

Raport de evaluare

Creantele

S.C. AROMET S.A., in insolventa

la data de 28 Februarie 2014



ABE TAYLORDS
VALUATION

Mai 2014

Joi, 22 Mai 2014

In atentie: **S.C AROMET S.A**
Soseaua Brailei nr. 15, Buzau, judetul Buzau
CUI 2406600
ONRC J10/182/1991

CC: **RVA INSOLVENCY SPECIALISTS S.P.R.L.**
Administrator judiciar

Stimate Doamne/Domni,

Ref: Evaluarea creantelor S.C. AROMET S.A., in insolventa.

In legatura cu cererea primita din partea Dumneavoastra pentru evaluarea creantelor S.C. AROMET S.A., in insolventa, avem placerea sa va prezentam concluziile raportului de evaluare.

Obiectul evaluarii

Creantele comerciale ale S.C. AROMET S.A., in insolventa, existente la data intrarii societatii in insolventa in suma de 23.244.703 Ron.

Creantele erau datorate de 79 de clienti debitori si sunt aferente unui numar de 352 facturi. Detaliile privind creantele societatii la data de 1 Februarie 2013 sunt prezentate in anexa 1.

Nota: creantele rezultate dupa data de 1 Februarie 2013 nu constituie subiectul evaluarii.

Scopul evaluarii

Scopul acestei evaluari este estimarea valorilor de piata si a creantelor in conformitate cu Standardele de Evaluare ANEVAR 2012, adoptate de Asociatia Nationala a Evaluatorilor Autorizati din România (ANEVAR) compuse din editia 2011 a Standardelor Internationale de Evaluare (IVS 2011) la care se adauga Ghidurile de Evaluare (GE) si Ghidurile Metodologice de Evaluare ANEVAR (GME), editia 2012, Glosarul IVS 2011 si Abordarea metodologica a unor definitii si termeni din IVS 2011 în interpretarea ANEVAR in vederea informarii Clientului.

Standardele internationale de evaluare IVS, editia 2011 aplicate in acest raport de evaluare sunt: IVS - Cadru general; IVS 101 - Sfera misiunii de evaluare; IVS 102 - Implementare; IVS 103 - Raportarea evaluarii; IVS 200 - Întreprinderi si participatii la întreprinderi.

Clientul si destinatarul lucrarii

Clientul raportului de evaluare este S.C. AROMET S.A., in insolventa, cu sediul social în jud. Buzau, Buzau, sos. Brailei, nr. 15, având CUI 2406600, înregistrata la Oficiul Registrului Comertului de pe lângă Tribunalul Buzau sub nr. J10/182/1991.

Destinatarul raportului de evaluare este administratorului judiciar RVA INSOLVENCY SPECIALISTS S.P.R.L., cod de identificare fiscala 20606819, sediul social: Phoenicia Business Center, Str. Turturelelor, nr.11A, et.4, sector 3, Bucuresti, Numar de înscriere în tabloul practicienilor în insolventa 0104/2006.

Data evaluarii

Prezentul raport a fost intocmit in data de 22 Mai 2014 pentru data de 28 Februarie 2014.

Data evaluarii este: 28 Februarie 2014.

Prezentarea evaluatorului

Evaluatorul este societatea ABE TAYLORDS VALUATION S.R.L., membru corporativ ANEVAR cu sediul in Bucuresti, fax. (031) 814-54-40, email: office@taylorods.ro.

Rezultatele evaluarii. Opinia evaluatorului

In urma aplicarii metodelor de evaluare prezentate in acest raport, a rezultat valoarea de piata a creantelor de

Valoarea de piata

40.836 lei echivalent 9.076 euro



ABE Taylods Valuation

Marius C. Andronache

Expert Evaluator Membru ANEVAR

Argumentarea valorii

- valoarea a fost exprimata tinand seama exclusiv de ipotezele, conditiile limitative si aprecierile exprimate in prezentul raport;
- cursul de schimb valutar luat in considerare este cel anuntat de BNR pentru data de 28.02.2014 este 4,4995 LEI/EUR;
- valoarea a fost estimata in LEI si convertita in EUR cu titlu informativ. Valoarea in lei nu se modifica odata cu fluctuatia cursului de schimb eur/lei si este valabila doar la data evaluarii;
- Valoarea este o predictie. Valoarea este subiectiva si evaluarea este o opinie asupra unei valori.
- Raportul a fost pregatit pe baza standardelor, recomandarilor si metodologiei de lucru recomandate de catre ANEVAR (Asociatia Nationala a Evaluatorilor Autorizati din Romania).

CUPRINS

1.	PREMISELE EVALUARII	6
1.1.	OBIECTUL EVALUARII	6
1.2.	SCOPUL EVALUARII.....	6
1.3.	CLIENTUL SI DESTINATARUL LUCRARII.....	6
1.4.	DATA EVALUARII	6
1.5.	PREZENTAREA EVALUATORULUI.....	7
1.6.	RESTRICTII DE UTILIZARE, DISTRIBUIRE SAU PUBLICARE	7
1.7.	DECLARAREA CONFORMITATII EVALUARII.....	7
1.8.	BAZELE EVALUARII	7
	MODALITATI SI TERMENE DE PLATA	7
	RESPONSABILITATEA FATA DE TERTI	8
1.9.	SURSELE DE INFORMATII.....	8
1.10.	IPOTEZE SPECIALE DE EVALUARE	9
2.	EVALUAREA CREANTELOR	11
2.1.	DEFINITIA CREANTELOR	11
2.2.	PREZENTAREA CREANTELOR LA DATA DE 28 FEBRUARIE 2014.....	11
2.3.	INREGISTRAREA IN CONTABILITATE	12
2.4.	STUDIUL INSOLVENTELOR	13
2.5.	PROCEDURA DE RECUPERARE A CREANTELOR	14
2.6.	ETAPE PARCURSE	16
2.7.	METODA DE EVALUARE	16
2.8.	EVALUAREA CREANTELOR LA DATA DE 28 FEBRUARIE 2014	16
3.	VALOARE FINALA A CREANTELOR	19
4.	EVALUAREA GARANTIILOR.....	20
5.	PRECIZARI FINALE.....	21
5.1.	SERVICIILE FURNIZATE.....	21
5.2.	ARGUMENTAREA VALORII	21
5.3.	DECLARATIA PRIVIND CONDITIILE LIMITATIVE.....	21
5.4.	CERTIFICARE.....	22
5.5.	CLAUZE SPECIALE: PUBLICITATE, CONFIDENTIALITATE SI RESPONSABILITATI	23
5.6.	VALIDITATEA RAPORTULUI DE EVALUARE SI A OPINIILOR EXPRESATE.....	23
5.7.	CONDITIILE LIMITATIVE	23
6.	LISTA ANEXELOR	25

1. PREMISELE EVALUARII

1.1. Obiectul evaluării

Creantele comerciale ale S.C. AROMET S.A., în insolvență, existente la data intrării societății în insolvență în suma de 23.244.703 Ron.

Creantele erau datorate de 79 de clienți debitori și sunt aferente unui număr de 352 facturi. Detaliile privind creantele societății la data de 1 Februarie 2013 sunt prezentate în anexa 1.

Nota: creantele rezultate după data de 1 Februarie 2013 nu constituie subiectul evaluării.

1.2. Scopul evaluării

Scopul acestei evaluări este estimarea valorilor de piață și a creanțelor în conformitate cu Standardele de Evaluare ANEVAR 2012, adoptate de Asociația Națională a Evaluatorilor Autorizați din România (ANEVAR) compuse din ediția 2011 a Standardelor Internaționale de Evaluare (IVS 2011) la care se adaugă Ghidurile de Evaluare (GE) și Ghidurile Metodologice de Evaluare ANEVAR (GME), ediția 2012, Glosarul IVS 2011 și Abordarea metodologică a unor definiții și termeni din IVS 2011 în interpretarea ANEVAR în vederea informării Clientului.

Standardele internaționale de evaluare IVS, ediția 2011 aplicate în acest raport de evaluare sunt: IVS - Cadru general; IVS 101 - Sfera misiunii de evaluare; IVS 102 - Implementare; IVS 103 - Raportarea evaluării; IVS 200 - Întreprinderi și participatii la întreprinderi.

1.3. Clientul și destinatarul lucrării

Clientul raportului de evaluare este S.C. AROMET S.A., în insolvență, cu sediul social în jud. Buzău, Buzău, sos. Brailei, nr. 15, având CUI 2406600, înregistrată la Oficiul Registrului Comertului de pe lângă Tribunalul Buzău sub nr. J10/182/1991.

Destinatarul raportului de evaluare este administratorului judiciar RVA INSOLVENCY SPECIALISTS S.P.R.L., cod de identificare fiscală 20606819, sediul social: Phoenicia Business Center, Str. Turturelelor, nr.11A, et.4, sector 3, București, Număr de înscriere în tabloul practicienilor în insolvență 0104/2006.

1.4. Data evaluării

Prezentul raport a fost întocmit în data de 22 Mai 2014 pentru data de 28 Februarie 2014.

Data evaluării este: **28 Februarie 2014.**

1.5. Prezentarea evaluatorului

Evaluatorul lucrari este societatea ABE TAYLORDS VALUATION S.R.L., membru corporativ ANEVAR cu sediul in Bucuresti, fax. (031) 814-54-40, email: office@taylords.ro.

1.6. Restrictii de utilizare, distribuire sau publicare

Acest raport de evaluare este confidential, destinat numai scopului precizat si numai pentru uzul Clientului si al Destinatarului (daca exista). Nu acceptam nici o responsabilitate daca este transmis unei alte persoane, fie pentru scopul declarat, fie pentru alt scop, in nici o circumstanta.

Prezentul raport de evaluare sau orice referire la acesta, nu poate fi publicat, nici inclus intr-un document destinat publicitatii, fara acordul scris si prealabil al Evaluatorului, cu specificarea formei, continutului si a contextului in care ar urma sa apara.

1.7. Declararea conformitatii evaluarii

Raportul de evaluare este elaborat in conformitate cu Standardele de Evaluare adoptate de ANEVAR.

1.8. Bazele evaluarii

Baza evaluarii realizate in prezentul raport este valoarea de piata definita in standardele de evaluare dupa cum urmeaza:

Definitia valorii de piata: suma estimata pentru care un activ sau o datorie ar putea fi schimbat(a) la data evaluarii, între un cumparator hotarât si un vânzator hotarât, într-o tranzactie nepartinitoare, dupa un marketing adecvat si în care partile au actionat fiecare în cunostinta de cauza, prudent si fara constrângere.

La baza evaluarii stau o serie de ipoteze si conditii limitative, prezentate in cele ce urmeaza. Opinia evaluatorului este exprimata in concordanta cu aceste ipoteze si concluzii, precum si cu celelalte aprecieri din acest raport.

Pentru determinarea acestei valori s-au folosit standardele privitoare la evaluarea intreprinderilor, abordarea bazata pe active.

Modalitati si termene de plata

Valoarea de piata estimata presupune calcule bazate pe practicile curente de piata fara facilitati sau termene speciale de plata.

Responsabilitatea fata de terti

Prezentul raport de evaluare a fost realizat pe baza documentelor si a informatiilor furnizate de catre Client. Corectitudinea si precizia datelor furnizate este responsabilitatea Clientului.

Valoarea estimata de catre evaluator este valabila doar la data evaluarii.

Opinia evaluatorului trebuie analizata in contextul economic general de la data evaluarii si a scopul prezentului raport. Daca acesta se modifica semnificativ in viitor evaluatorul nu este responsabil decat in limita informatiilor valabile si cunoscute la data evaluarii.

Acest raport de evaluare este confidential, destinat numai scopului precizat si numai pentru uzul Clientului si al Destinatarului. Nu acceptam nici o responsabilitate daca este transmis unei alte persoane, fie pentru scopul declarat, fie pentru alt scop, in nici o circumstanta.

1.9. Sursele de informatii

Sursele de informatii care au stat la baza intocmirii prezentului raport de evaluare au fost:

1. Balanta analitica la data 31.01.2013 imprimata in data de 12.04.2013 respectiv balanta analitica la data de 28.02.2014 imprimata in data de 12.03.2014;
2. Situatiile creantelor, la data de 1 Februarie 2013 respectiv la data de 28 Februarie 2014, detaliata pe sumele facturate, data si numarul facturilor emise, data scadenta, obiectul creantei, suma neincasata la data intrarii in insolventa si respectiv la 28.02.2014;
3. Datele privind starea de insolventa, faliment si radiere/dizolvare a Clientilor debitori, la data de 28 Februarie 2014, au fost preluate de catre Evaluator din Buletinul Procedurilor de Insolventa publicat de Oficiului National al Registrului Comertului pe portalul www.portal.onrc.ro;
4. In cazul societatilor aflate in insolventa, faliment sau radiate/dizolvate, informatiile privind dosarele depuse in instanta au fost verificate pe portalul Ministerului de Justitie www.just.ro ;
5. Alte date financiare preluate din publicatiile de specialitate on-line;
6. Situatiile creantelor cesionate la data de 1 Februarie 2013;
7. Declaratia pe propria raspundere emisa de Administratorul Special al S.C. AROMET S.A., in insolventa;
8. Informatii primite din partea Clientului (verbal si prin email) privind recuperarea creantelor datorate de Clienti externi precum si explicatii privind facturile de storno.

9. Informatii privind creante garantate ale societatii AROMET S.A., in insolventa, la data de 28 Februarie 2014.

Informatiile solicitate in adresele 18/24.03.2014, 19/25.03.2014 si A.48.2013/3 din 05.05.2014

NU au fost puse la dispozitia Evaluatorului de catre Client respectiv:

1. Informatii privind actiuni in justitie initiate de S.C. AROMET S.A., in insolventa, in vederea recuperarii creantelor si procentul de recuperare estimat la data de 28 Februarie 2014.
2. Informatiile privind demersurile de inscriere in tabloul creditorilor pentru recuperarea creantelor datorate de catre Clientii debitori aflati in stare de insolventa la data de 28 Februarie 2014.

1.10. Ipoteze speciale de evaluare

1. Evaluatorul s-a bazat exclusiv pe documentele mentionate in cadrul raportului si a anexelor la raport. Evaluatorul nu are cunostiinta de existenta unor alte documentele care ar putea afecta valorile estimate.

In lipsa documentelor care nu au fost puse la dispozitie, Evaluatorului a facut o serie de ipoteze si estimari pe care le-a considerat corecte si conforme cu situatia de fapt.

2. Asa cum s-a mentionat anterior, Evaluatorul nu a avut informatii privind: demersurile juridice, inscrierea creantelor in tabele creditorilor.

Ipotezele evaluarii sunt:

- i. nu exista actiuni in justitei la data de 28 Februarie 2014 privind recuperarea creantelor;
 - ii. toate facturile neachitate de Clientii debitori aflati in stare de insolventa/faliment au fost inscise in tabelele creditorilor la categoria creante negarantate.
3. In balanta la 31.01.2013 soldul creantelor este 23.586.992,85 ron fata de 23.586.756,01 ron conform raportului detaliat de creante pus la dispozitia Evaluatorului de Client, existand o diferenta de aprox. 237 ron intre cele 2 surse. Aceasi diferenta se pastreaza si la data de 28.02.2014.

Evaluarea s-a bazat pe datele cuprinse in raportul detaliat de creante.

4. Facturile emise catre ALSTOM POWER SYSTEMS GMBH- GERMANIA si respectiv HITACHI POWER EUROPE GMBH GERMANIA prezentate in anexa 11 nu a fost



considerate ele reprezentand garantii de buna executie a unor contracte incheiate anterior (acestea nu reprezinta prin esenta lor creante comerciale si ar fi trebuit inregistrate contabil in contul 267 – Creante immobilizate).

5. O parte din facturile emise de Client catre Logicom GMBH, vezi anexei 10, nu au fost luate in considerare avand in vedere ca acestea storneaza alte facturi, deja achitate la data evaluarii si care nu fac subiectul evaluarii. Practic, ele reprezinta o datorie a Clientului catre Logicom GMBH (avand in vedere ca facturile pe care le storneaza au fost deja achitate).
6. In privinta creantelor datorate de clienti externi, Evaluatorul s-a bazat pe procentul de recuperare estimat si comunicat de Client in baza demersurilor juridice efectuate pana la data intocmirii prezentului raport.

2. EVALUAREA CREANTELOR

2.1. Definitia creantelor

Creantele fac parte din categoria activelor circulante alaturi de stocuri si disponibilitati banesti.

Creantele (clientii, facturile de incasat) reprezinta active lichide curente ce rezulta in urma vanzarilor pe credit denumit si credit comercial.

De cele mai multe ori, aceste active circulante sunt inregistrare in contabilitatea societatii la niveluri apropiate de valorile de piata, datorita lichiditatii ridicate. Cu toate acestea, in multe cazuri sunt diferite intre valoarea reala de piata si inregistrarile contabile din diverse motive: stoc nevandabil, creante care trebuie recuperate in instante, creante prescrise etc.

2.2. Prezentarea creantelor la data de 28 Februarie 2014

Creantele la data de 28 Februarie 2014 erau in suma de 21.426.548 Ron aferente unui numar de 352 de facturi emise in perioada 2007 - 1 Februarie 2013 si datorate de 79 de clienti debitori conform tabelului de mai jos:

Nr.crt	Anul facturilor	Numarul de facturi emise	Valoarea facturata ron	Incasari pana la 28 Feb 2014 ron	Creante la 28 Feb 2014 ron	Pondere in total %
1	2007	3	2.851	0	2.851	0%
2	2008	50	2.029.306	0	2.029.306	9%
3	2009	8	-185.191	0	-185.191	-1%
4	2010	5	8.942	809	8.133	0%
5	2011	8	4.488	0	4.488	0%
6	2012	151	23.784.120	4.513.461	19.270.659	90%
7	2013	127	1.813.355	1.517.054	296.301	1%
Grand Total		352	27.457.872	6.031.324	21.426.548	100%

Asa cum se poate remarca, valoarea totala a facturilor emise este de 27.5 mil ron din care, pana la data evaluarii s-au incasat 6.0 mil ron (aprox. 22%) diferenta fiind creantele subiect.

La data de 28 Februarie 2014, un procent de aprox 99 % din creante provin din vanzare de marfa, 1% din vanzare de materiale si diferenta sub 1 % reprezinta alte creante (chirii, prestari servicii chelt. administrative refacturari de energie etc).

In functie de numarul de zile de intarziere situatia creantelor se prezinta in felul urmator:

Nr. crt.	Categoria de vechime	Valoarea facturata ron	Suma incasata pana la 28 Feb 2014 ron	Suma neincasata pana la 28 Feb 2014 ron	Pondere in total %
1	Categ III: 121-365 zile	11.549.304	1.090.252	10.459.053	49%
2	Categ IV: 1-3 ani	14.052.389	4.940.263	9.112.126	43%
3	Categ V: Peste 3 ani	1.856.179	809	1.855.370	9%
	Grand Total	27.457.872	6.031.324	21.426.548	100%

Dupa cum se poate remarca 49% au o vechime cuprinsa intre 121-365 de zile, 43% au o vechime cuprinsa intre 1-3 ani si 8% au o vechime de peste 3 ani.

Structura creantelor in functie de starea Clientilor este urmatoarea:

- 60 Clienti erau activi (nu se aflau in procedura insolventei, faliment, radiere etc) ponderea creantelor fiind de 9%
- 10 Clienti se aflau in insolventa la 28 Februarie 2014 avand o pondere in total creante de 52%;
- 8 Clienti se afla in faliment la 28 Februarie 2014 avand o pondere in total creante de 39%;
- 1 Client era radiat la 28 Februarie 2014 avand o pondere nesemnificativa.

Detaliile sunt prezentate in anexa 2.

2.3. Inregistrarea in contabilitate

Creantele subiectul evaluarii, sunt inregistrate contabil, conform Balantei analitice la 28.02.2014 imprimata de Client in data de 12.03.2014, in conturile:

4111 – Clienti interni: sold 1.470.990,24 lei

4112 – Clienti externi: sold 2.151.629,94 lei

4116 – Clienti cesionati – factoring: sold 18.112.150,58 lei

Note:

1. Creantele rezultate dupa deschiderea procedurii de insolventa nu au fost subiectul evaluarii.
2. Fata de inregistrările contabile de mai sus si fata de raportul detaliat de creante, Evaluatorul a exclus facturile de garantie de buna executie si cele de storno ale facturilor achitate care nu fac subiectul evaluarii (vezi ipotezele speciale 4 si 5).

2.4. Studiul insolventelor

„Conform datelor finale publicate de BPI si in baza metodologiei Coface in primele noua luni ale anului 2013 s-au deschis 18.321 de insolvente noi, in scadere cu aproximativ 3,5% fata de aceeași perioada a anului anterior, cand s-au deschis 18.991 de proceduri noi de insolventa. Ritmul deschiderii acestor proceduri s-a accelerat in trimestrul al III-lea, in conditiile in care soldul la finalul primului semestru anunta o contractie de 10%. Una dintre cauze a fost probabil si decizia unor companii de a grabi acest proces, in lumina modificarii iminente a codului de procedura civila.

In urma analizei datelor financiare aferente firmelor insolvente in corelatie cu contextul macroeconomic si practicile de business observate intre companii, identificam urmatoarele cauze structurale, care audus la amplificarea acestui risc sistemic:

1. Cresterea importantei creditului comercial, pe fondul unei ponderi mai ridicate a creantelor in active circulante in bilantul companiilor.
2. Extinderea termenelor de incasare, pe fondul cresterii mai agresive a creantelor, comparativ cu dinamica cifrei de afaceri. Aceasta indica o relaxare a conditiilor de creditare intre companiile private prin desfasurarea relatiilor de afaceri cu parteneri ce prezinta un risc mai ridicat. Astfel, firmele intrate in insolventa in primele noua luni ale anului curent au inregistrat o scadere a cifrei de afaceri in anul 2012, comparativ cu anul 2011 de 13%, in timp ce valoarea creantelor a crescut cu 3%.
3. Trendul mentionat anterior este observat cu precadere in zona firmelor mari, care au avut capacitatea sa preia rolul de creditor net in aceasta bucla a tranzactiilor comerciale, si care au fost afectate de intrarea in insolventa a unui numar record de IMM-uri in anul 2012.
4. Nivelul inca ridicat al arieratelor si impactul negativ pe care acestea il au asupra companiilor care lucreaza cu statul.
5. Situatiile mult mai precare a companiilor din punct de vedere financiar si a perspectivelor de autofinantare, pe fondul unor rezerve proprii erodate si in urma restrictiilor de finantare care au persistat in ultimii 3 - 4 ani.

Evolutiile insolventelor nou deschise in ultimii 3 ani.

luna	Anul 2010	Anul 2011	Anul 2012	Anul 2013 (Ian - Sept)
ianuarie	1.897	1.709	2.159	2.104
februarie	1.905	1.849	2.420	2.414
martie	1.887	2.160	2.560	2.563
aprilie	1.506	1.847	2.340	2.672
mai	1.544	2.097	2.396	1.941
iunie	1.880	2.127	2.343	2.315
iulie	852	811	1.322	1.500
august	575	658	1.097	1.025
septembrie	2.021	2.051	2.444	1.967
octombrie	1.932	2.262	2.724	
noiembrie	2.222	2.379	2.504	6.395*
decembrie	1.431	1.596	1.623	
TOTAL Anual (2013 extrapolat)*	19.650	21.499	25.842	24.916
TOTAL Ian - Sept	14.065	15.319	18.991	18.321
Deviate T1 - T3		8,9%	24,0%	-2,3%

Distributia sectoriala a insolventelor pentru ultimii doi ani:

Categoria de activitate	Insolventi 2010 n=1175	2010 0,15%	Insolventi 2013 n=1801	Modificari 2013 2010	Modificari % 2013 2010
1. Comerț cu amănuntul	4.062	22,17%	4.438	+8,5%	62
2. Comerț cu ridicata și distribuție	3.101	16,95%	3.083	-0,6%	65
3. Construcții	3.507	18,17%	2.748	-21,3%	90
4. Alte activități de servicii prestate în principal întreprinderilor	1.444	7,88%	1.408	-2,5%	40
5. Hoteluri și restaurante	1.258	6,78%	1.303	+3,6%	77
6. Transporturi	1.212	6,62%	1.221	+0,7%	54
7. Fabricarea energiei electrice și termice din gaze, apă caldă și aer condiționat	830	4,48%	710	-14,3%	65
8. Agricultură	557	3,04%	496	-10,8%	49
9. Fabricarea produselor textile și a ambalajelor de îmbrăcăminte și încălțăminte	510	2,90%	569	+11,6%	107
10. Industria alimentară și a băuturilor	449	2,45%	474	+5,6%	76
11. Industria metalurgică	412	2,29%	470	+14,1%	69
12. Alte activități de servicii personale	330	1,80%	313	-5,2%	46
13. Tranzacții imobiliare	314	1,71%	381	+21,3%	43
14. IT	222	1,2%	245	+10,4%	26
15. Intermedieri financiare	214	1,17%	234	+9,3%	51
16. Activități recreative, culturale și sportive	210	1,15%	187	-10,5%	58
17. Industria de mașini și echipamente	188	1,03%	218	+15,8%	42
18. Fabricarea substanțelor și produselor chimice	178	0,97%	172	-3,4%	34
19. Asanarea și îndepărtarea gunoajelor, salubritate și activități similare	131	0,72%	128	-2,3%	62
20. Poșta și telecomunicații	114	0,62%	64	-43,8%	56
21. Sănătate și asistență socială	78	0,43%	84	+7,7%	14
22. Industria extractivă	73	0,40%	79	+8,2%	37
23. Producția și distribuția de energie electrică și termică, apă caldă și gaze	37	0,20%	29	-21,6%	66
Total	18.321	100,00%	18.991	+3,6%	51

Sursa: <http://www.coface.ro/Stiri-Publicatii/Publicatii/Tendinta-recenta-a-insolventelor-si-evolutia-lor-numerica-indica-o-relativa-stagnare>

2.5. Procedura de recuperare a creanțelor

Creanțe în procedura insolvenței, sunt sume de bani pe care debitorul supus procedurii insolvenței le datorează creditorilor săi și se clasifică în:

1. Creanțe chirografare - creanțele persoanelor care nu beneficiază de o garanție reală asupra bunurilor din patrimoniul debitorului; aceste creanțe pot fi curente la data



deschiderii procedurii, dar si creante noi, aferente activitatilor curente in perioada de observatie;

2. Creante garantate - creantele persoanelor care beneficiaza de o garantie reala asupra bunurilor din patrimoniul debitorului, indiferent daca acesta este debitor principal sau tert garantat fata de persoanele beneficiare ale garantiilor reale;
3. Creante salariate - creantele ce izvorasc din raporturi de munca intre debitor si angajatii acestuia. Aceste creante sunt inregistrate din oficiu in tabelul de creante de catre administratorul judiciar/lichidator;
4. Creante bugetare - creantele constand in impozite, taxe, contributii, amenzi si alte venituri bugetare, precum si accesoriile acestora.

Pentru a putea fi introdusa cererea creditorului, creanta acestuia trebuie sa atinga o valoare, prag (un anumit quantum minim). Acesta este de 45.000 lei, iar pentru salariatii, de 6 salarii medii brute pe economie/pe salariat.

Categoria de creante defavorizate este prezumata a fi categoria de creante pentru care planul de reorganizare prevede cel putin una dintre modificarile urmatoare pentru oricare dintre creantele categoriei respective:

1. o reducere a cuantumului creantei;
2. o reducere a garantiilor sau a altor accesorii, cum ar fi reesalonarea platilor in defavoarea creditorului;
3. valoarea actualizata cu dobanda de referinta a B.N.R., daca nu este stabilit altfel prin contractul privind creanta respectiva sau prin legi speciale, este mai mica decat valoarea la care a fost inregistrata in tabelul definitiv de creante;

Cerere de admitere a creantelor in procedura insolventei cu exceptia salariatilor, ale caror creante vor fi inregistrate de administratorul judiciar conform evidentelor contabile, toti ceilalti creditori, ale caror creante sunt anterioare datei de deschidere a procedurii, vor depune cererea de admitere a creantelor in termenul fixat in sentinta de deschidere a procedurii; cererile de creante vor fi inregistrate intr-un registru, care se va pastra la greua tribunalului. Cererea de admitere a creantelor trebuie facuta chiar daca acestea nu sunt stabilite printr-un titlu. Cererea va cuprinde: numele/denumirea creditorului, domiciliul/sediul, suma datorata, temeiul creantei, precum si mentiuni cu privire la eventualele drepturi de preferinta sau garantii. La cerere vor fi anexate documentele justificative ale creantei si ale actelor de constituire de garantii. Posesorii de titluri de valoare la ordin sau la purtator pot solicita administratorului judiciar restituirea titlurilor originale si pastrarea la dosar a unor copii certificate de acesta. Administratorul judiciar va face mentiunea pe original despre prezentarea acestora. Originalele vor fi prezentate din

nou la orice repartitie de sume intre creditorii, precum si la exercitarea votului in adunarea generala a creditorilor.

2.6. Etape parcurse

1. Documentarea in baza situatiei detaliate transmise de Client;
2. Verificarea raportului transmis de Client cu cifrele inscrise in balanta analitica la data de 28.02.2014 (balanta printata in data de 12.03.2014);
3. Stabilirea limitelor si ipotezelor care au stat la baza elaborarii raportului;
4. Procedura de evaluare este conforma cu standardele, recomandarile si metodologia de lucru recomandate de catre ANEVAR.

2.7. Metoda de evaluare

Evaluarea creantelor se face in baza riscului de neplata cauzat de clientii incerti cu mari intarzieri de plata. Primul pas este definirea criteriilor care cauzeaza riscul de neplata si apoi aplicarea unor corectii relevante in functie de acestia. Nivelul valoric al creantelor se diminueaza odata cu cresterea riscului de neplata.

Avand in vedere ipotezele speciale de evaluare care au stat la baza intocmirii prezentului raport, metoda de evaluare a creantelor s-a bazat pe estimarea procentului de recuperare al sumelor neincasate aferente facturilor emise pana la data de 1 Februarie 2013 pe baza analizei urmatoarelor criterii:

1. Impartirea creante pe categorii in functie de numarul de zile de intraziere raportate la data de 28 Februarie 2014 - data evaluarii;
2. Starea Clientilor debitori la data de 28 Februarie 2014. S-a analizat daca societatile debitoare sunt active, in insolventa, in faliment, radiate, dizolvate sau in alta procedura;
3. Corectie in functie de procentul de recuperare estimat de catre Client
4. Corectie in functie de scoring-ul financiar al Clientilor.

2.8. Evaluarea creantelor la data de 28 Februarie 2014

Conform metodei de evaluare prezentate mai sus, in vederea stabilirii gradului de recuperare a sumelor neincasate pana la data de 28 Februarie 2014, Evaluatorul a aplicat urmatoarele corectii:

1. Corectie in functie de zilele de intarziere intre data scadentei si data evaluarii:



Avand in vedere ca cu cat depasirea scadentei de plata este mai mare cu atat sansa de recuperare a createlor este mai mica, Evaluatorul a aplicat urmatoarele corectii in functie de zile de intarziere.

Categorie	Zile de intarziere la 28 Feb. 2014	Procent estimate de recuperare %
Categ I	0-30 zile	100%
Categ II:	31-120 zile	90%
Categ III:	121-365 zile	75%
Categ IV:	1-3 ani	50%
Categ V:	Peste 3 ani	0%

Avand in vedere ca termenul legal de initiere a unei actiuni in justie este de maxim 3 ani, respectiv 1.095 zile (3 x 365 zile), dupa aceasta data sansele de recuperare sunt zero.

2. Corectii in functie de starea Clientilor debitori la data de 28 Februarie 2014 (activi, in insolventa, in faliment, radiati/dizolvati):

Evaluatorul a analizat starea Clientilor debitori ai societatii AROMET S.A., in insolventa, daca acestia se aflau la randul lor in stare de insolventa, faliment sau radiati la data de 28 Februarie 2014 si a constatat ca: din totalul celor 79 de clienti debitori, 11 Clienti se aflau in procedura de insolventa, 7 Clienti se afla in procedura de faliment, 1 Client era radiat iar restul de 60 in stare activa.

Conform ipotezelor speciale prezentate in capitolul 1.10, (creante negarantate, neinscrieri in tabelul creditorilor etc), Evaluatorul a estimat ca sansele de recuperare in aceasta situatie sunt zero.

In cazul clientilor in stare activa nu s-au aplicat corectii.


3. Corectie in functie de procentul de recuperare estimat de catre Client:

Conform documentelor puse la dispozitia Evaluatorului de Client, anexate la prezentul raport, procentul de recuperare a creantelor in baza demersurilor juridice intreprinse Client este zero pentru urmatoarele societati straine: FEUERSCHUTZ-JOCKEL GMBH & CO. KG, JUNG PUMPEN-GMBH, NARDI S.P.A. si LOGICOM GMBH.

4. Corectie in functie de scoring-ul financiar al Clientilor

Avand in vedere ca pana la data evaluarii nu s-au depus si publicat situatiile financiare anuale la 31.12.2013, Evaluatorul nu a putut analiza si aplica aceste corectii.

In urma aplicarii corectiilor detaliate mai sus, a rezultat o valoarea totala estimata a creantelor societatii AROMET S.A., in insolventa, la data de 28 Februarie 2014 de 40.836 RON. Detaliile sunt prezentate in anexele 4 si 5.




3. VALOARE FINALA A CREANTELOR

In urma aplicarii metodei de evaluare prezentata in acest raport, a rezultat valoarea estimata de piata a creantelor:

Valoarea de piata

40.836 lei echivalent 9.076 euro



ABE Taylorods Valuation
Marius C. Andronache
Expert Evaluator / Membru ANEVAR

4. EVALUAREA GARANTIILOR

Conform situatiei primite de la Client, creantele cesionate de SC AROMET S.A., in insolventa, la data de 1 Februarie 2013 erau in suma totala de 18.112.150 Ron aferente unui numar de 53 de facturi emise in perioada 2012 - 1 Februarie 2013 si datorate de 8 Clienti.

In urma aplicarii metodei de evaluare prezentata in acest raport, a rezultat valoarea creantelor cesionate la data de 28 Februarie 2014 este zero.

Detaliile sunt prezentate in anexa 6, 7, 8 si 9.

5. PRECIZARI FINALE

5.1. Serviciile furnizate

Serviciile furnizate de ABE TAYLORDS VALUATION S.R.L. au fost efectuate in concordanta cu standardele de evaluare profesionala acreditate. Am actionat ca evaluator extern independent.

Compensatia nu a depins de concluziile asupra valorii opinat.

Am presupus, fara verificare, ca informatiile puse la dispozitia noastra sunt reale si precise. Toate fisierele sau documentele produse in timpul operatiei vor fi proprietatea noastra. Evaluarea este valabila doar pentru scopul mentionat in prezentul raport. Raportul este invalid daca este folosit pentru alte scopuri decat cel mentionat in raport si/sau de alte persoane decat cele mentionate in prezentul raport. Ne rezervam dreptul de a include numele companiei dumneavoastra in lista noastra de clienti. Vom pastra, in conformitate cu legile in vigoare, confidentialitatea tuturor conversatiilor, documentelor furnizate si a raportului nostru. Aceste conditii pot fi modificate doar cu acordul scris al ambelor parti.

5.2. Argumentarea valorii

Argumentele care au stat la baza elaborarii acestei opinii precum si considerentele privind valoarea sunt:

- valoarea a fost exprimata tinand seama exclusiv de ipotezele si aprecierile exprimate in prezentul raport, conforme cu standardele europene si internationale ale evaluatorilor;
- datele folosite in prezentul raport au fost obtinute de la client, evaluatorul neasumandu-si responsabilitatea pentru veridicitatea si acuratetea acestora;
- valoarea este o predictie;
- evaluarea este o opinie asupra unei valori.

5.3. Declaratia privind conditiile limitative

- Evaluarea a fost efectuata de catre Marius C. Andronache in calitate de expert evaluator, avand la dispozitie informatiile furnizate de catre Client, pe care evaluatorul le considera corecte;
- La elaborarea raportului de evaluare au fost luati in luati in considerare toti factorii care au influenta asupra valorii obiectivului de evaluat, nefiind omisa deliberat nici o informatie relevanta pentru estimarea valorii. Evaluatorul a utilizat in estimarea valorii

numai informatiile pe care le-a avut la dispozitie, fiind posibila existenta altor informatii de care evaluatorul nu a avut cunostinta;

- Evaluatorul nu are nici un interes prezent sau viitor care sa influenteze in vreun fel rezultatele evaluarii;
- Prezentul raport nu poate fi utilizat in justitie;
- Evaluatorul isi asuma intreaga responsabilitate privind concluziile prezentului raport.

5.4. Certificare

Subsemnatul certific cu buna credinta si dupa cunostinta mea urmatoarele:

- i. Afirmatiile sustinute in prezentul raport sunt reale si corecte;
- ii. Analizele, opiniile si concluziile din prezentul raport sunt limitate numai la ipotezele si conditiile limitative si se constituie ca analize nepartinitoare din punct de vedere profesional, concluzii si opinii personale;
- iii. Nu am nici un interes actual sau de perspectiva in proprietatea ce face obiectul acestui raport si nu am nici un interes personal si nici nu sunt partinitor fata de vreuna din partile implicate;
- iv. Remunerarea mea nu se face in functie de exprimarea unei valori prestabilite sau care ar favoriza cauza clientului, de obtinerea unui rezultat dorit sau de aparitia unui eveniment ulterior;
- v. Acest raport de evaluare nu se bazeaza pe solicitarea obtinerii unei valori minime, a unei asemenea valori sau pe aprobarea unui imprumut;
- vi. Analizele, opiniile si concluziile raportate au fost elaborate, iar acest raport a fost realizat in conformitate cu cerintele Standardelor ANEVAR (Asociatia Nationala a Evaluatorilor Autorizati din Romania) sau a Standardelor Internationale de Evaluare si cu cerintele "Codului Deontologic al evaluatorului";
- vii. Utilizarea prezentului raport poate fi insotita de verificarea lui in conformitate cu Standardele de verificare;
- viii. In prezent sunt membru ANEVAR si prin prezenta certific faptul ca sunt competent sa efectuez acest raport de evaluare.

5.5. Clauze speciale: publicitate, confidentialitate si responsabilitati

- i. Prezentul raport este intocmit la cererea si in scopul informarii Destinatarului.
- ii. Nu este permisa folosirea raportului de catre o terta persoana fara obtinerea, in prealabil, a acordului scris al Clientului si al Evaluatorului.
- iii. Nu se asuma responsabilitatea fata de nici o alta persoana in afara Clientului si Destinatarului evaluarii si nu se accepta responsabilitatea pentru nici un fel de pagube suferite de orice persoana, pagube rezultate in urma deciziilor sau actiunilor intreprinse pe baza acestui raport.
- iv. Acest raport nu va putea fi inclus, in intregime sau partial, in documente, circulare sau declaratii, nici publicat sau mentionat in alt fel, fara aprobarea scrisa si prealabila a Evaluatorului. Consimtamantul scris al evaluatorului trebuie obtinut inainte ca oricare parte a raportului de evaluare sa poata fi utilizata, in orice scop, de catre orice persoana. Consimtamantul scris si aprobarea trebuie obtinute inainte ca raportul de evaluare (sau oricare parte a sa) sa poata fi modificat sau transmis unei terte parti, inclusiv altor categorii de public, prin prospecte, memorii, publicitate, relatii publice, informatii, sau alte mijloace.

5.6. Validitatea raportului de evaluare si a opiniilor exprimate

Prezentul raport de evaluare este valid numai in conditiile in care Clientul si-a indeplinit integral toate obligatiile contractuale inclusiv si fara a se limita la obligatiile de plata a pretului convenit conform contractului de prestari servicii incheiat intre parti. Neplata la termenenele stabilite si/sau neplata integrala a pretului atrage dupa sine invaliditatea raportului de evaluare si a tuturor opiniilor exprimate de Evaluator.

Evaluatorul nu-si asuma nicio responsabilitate privind orice dauna, prejudiciu etc pricinuita de invaliditatea raportului de Evaluare datorita neachitarii pretului.

Pentru confirmarea validitatii raportului de evaluare va rugam sa contactati Evaluatorul.

5.7. Conditiiile limitative

1. Selectarea metodelor de evaluare, cat si modalitatile de aplicare, s-au facut avand in vedere scopul si obiectul evaluarii;
2. La elaborarea lucrarii au fost luati in considerare toti factorii care au influenta asupra valorii, nefiind omisa deliberat nici un fel de informatie. Dupa cunostinta evaluatorului, toate informatiile sunt corecte;

3. Evaluatorul a obtinut informatii, estimari si opinii ce au fost evidentiate in raportul de evaluare, din surse pe care el le considera credibile si nu isi asuma nici o responsabilitate in privinta datelor furnizate de Client si tertele persoane;
4. Evaluatorul, prin natura muncii sale, nu este obligat sa ofere in continuare consultanta sau sa depuna marturie in instanta vis-a-vis de subiectul evaluarii;
5. Orice entitate, fizica sau juridica, care face o judecata de valoarea pe baza prezentului raport pentru investitie sau in orice alt scop accepta ca evaluatorul nu are nici o responsabilitate pentru deciziile luate de acesta. Pentru orice intrebari legate de raportul de evaluare, recomandam sa le adreseze in scris evaluatorului;
6. Procesul evaluarii presupune o serie de calcule matematice dar valoarea finala este subiectiva si este influentata de experienta evaluatorului si de diversi alti factori nementionati in prezentul raport;

6. LISTA ANEXELOR

- | | |
|----------|---|
| Anexa 1 | Lista creante la data de 1 Februarie 2013 |
| Anexa 2 | Prezentarea clientilor debitori la 28 Februarie 2014 |
| Anexa 3 | Prezentarea creantelor la 28 februarie 2014 in functie de vechime |
| Anexa 4 | Evaluarea creantelor la 28 Februarie 2014 |
| Anexa 5 | Evaluarea creantelor. Sumar valori finale la 28 Februarie 2014 |
| Anexa 6 | Prezentarea garantiilor creante cesionate. raport sumar per cesionar (i) |
| Anexa 7 | Prezentarea garantiilor creante cesionate. raport sumar per cesionar (ii) |
| Anexa 8 | Prezentarea garantiilor creante cesionate. raport detaliat per cesionar |
| Anexa 9 | Prezentarea garantiilor creante cesionate. raport detaliat per debitor |
| Anexa 10 | Facturi LOGICOM GMBH excluse |
| Anexa 11 | Facturi de garantii de buna executie excluse |
| Anexa 12 | Documente |

ANEXA 1: LISTA CREANTELOR LA DATA DE 1 FEBRUARIE 2013


Client	Referinta facturii	Data facturii		Obiectul creantei	Furnizor	Grup	Notificare somatie	Creante la 1		
		zz.ll.an	Scade-nita zz.ll.an					Suma facurata ron	Feb 2013 ron	
ADE PREST	10462	08.07.2010	07.08.2010	PRODUSE	NU	NU	Nu	654	654	
	10490	09.07.2010	08.08.2010	PRODUSE	NU	NU	Nu	654	654	
ADE PREST Total								1.308	1.308	
AGRIROM IMPEX S.R.L GALATI	20114687	07.11.2012	05.02.2013	VANZARE MARFA	NU	NU	Da	409.944	409.944	
	20114698	07.11.2012	05.02.2013	VANZARE MARFA	NU	NU	Da	321.210	291.486	
	20114699	08.11.2012	07.01.2013	VANZARE MARFA	NU	NU	Da	312.589	101.749	
	20114702	08.11.2012	06.02.2013	VANZARE MARFA	NU	NU	Da	314.762	314.762	
	20114715	12.11.2012	11.01.2013	VANZARE MARFA	NU	NU	Da	323.950	124.846	
	20114720	13.11.2012	11.02.2013	VANZARE MARFA	NU	NU	Da	409.237	409.237	
	20115261	24.11.2012	22.02.2013	VANZARE MARFA	NU	NU	Da	94.984	94.984	
	20114947	07.12.2012	07.03.2013	VANZARE MARFA	NU	NU	Da	398.561	398.561	
	20115264	16.12.2012	10.03.2013	VANZARE MARFA	NU	NU	Da	125.575	125.575	
	20114955	11.12.2012	11.03.2013	VANZARE MARFA	NU	NU	Da	212.846	212.846	
	20114990	17.12.2012	17.03.2013	VANZARE MARFA	NU	NU	Da	421.798	421.798	
	20115269	20.12.2012	20.03.2013	VANZARE MARFA	NU	NU	Da	392.753	392.753	
	20115048	21.12.2012	21.03.2013	VANZARE MARFA	NU	NU	Da	318.370	318.370	
	20115051	24.12.2012	24.03.2013	VANZARE MARFA	NU	NU	Da	333.461	333.461	
	20115271	27.12.2012	27.03.2013	VANZARE MARFA	NU	NU	Da	304.792	304.792	
	AGRIROM IMPEX S.R.L GALATI Total								4.694.831	4.255.164
	ALSIM COM S.R.L. (CLUJ NAPOCA)	120709	26.10.2012	25.11.2012	VANZARE MARFA	NU	NU	Da	609.317	15.600
20114599		31.10.2012	29.01.2013	VANZARE MARFA	NU	NU	Da	152.842	152.842	
20114790		23.11.2012	23.01.2013	VANZARE MARFA	NU	NU	Da	398	398	
20114861		30.11.2012	29.01.2013	VANZARE MARFA	NU	NU	Da	4.939	4.939	
20114931		05.12.2012	03.02.2013	VANZARE MARFA	NU	NU	Da	1.559	1.559	
20115045		27.12.2012	25.02.2013	VANZARE MARFA	NU	NU	Da	1.925	1.925	
20115131		15.01.2013	16.03.2013	VANZARE MARFA	NU	NU	Da	2.867	2.867	
20114594		31.10.2012	30.12.2012	VANZARE MARFA	NU	NU	Da	3.435	3.435	
ALSIM COM S.R.L. (CLUJ NAPOCA) Total								777.282	183.564	
ANTIFOC IMPEX SRL		20115198	31.01.2013	02.03.2013	VANZARE MARFA	DA	NU	Nu	1.554	1.554
ANTIFOC IMPEX SRL Total								1.554	1.554	
AQUATOR SRL	20115291	31.12.2012	30.01.2013	VANZARE MARFA	DA	DA	Da	205.208	15.729	
	20115102	03.01.2013	04.03.2013	VANZARE MARFA	DA	DA	Da	1.198	1.198	
	20115103	03.01.2013	04.03.2013	VANZARE MARFA	DA	DA	Da	7.952	7.952	
	20115107	03.01.2013	04.03.2013	CHIRIE SPATIU IAN 2013	DA	DA	Da	756	756	
	&015AAGAAB	15.01.2013	15.01.2013	VANZARE MATERIALE	DA	DA	Da	6.665	5.941	
	@015AAGAAB	15.01.2013	15.01.2013	VANZARE MATERIALE	DA	DA	Da	976	976	
	&018AAGAAB	18.01.2013	18.01.2013	VANZARE MATERIALE	DA	DA	Da	3.670	1.835	
	@018AAGAAB	18.01.2013	18.01.2013	VANZARE MATERIALE	DA	DA	Da	4.056	979	
	&021AAGAAB	21.01.2013	21.01.2013	VANZARE MATERIALE	DA	DA	Da	2.352	2.352	
	@021AAGAAB	21.01.2013	21.01.2013	VANZARE MATERIALE	DA	DA	Da	4.335	4.335	
	&022AAGAAB	22.01.2013	22.01.2013	VANZARE MATERIALE	DA	DA	Da	632	632	
	@022AAGAAB	22.01.2013	22.01.2013	VANZARE MATERIALE	DA	DA	Da	381	381	
	&023AAGAAB	23.01.2013	23.01.2013	VANZARE MATERIALE	DA	DA	Da	419	419	
	&025AAGAAB	25.01.2013	25.01.2013	VANZARE MATERIALE	DA	DA	Da	257	257	
	&028AAGAAB	28.01.2013	28.01.2013	VANZARE MATERIALE	DA	DA	Da	8.518	8.518	
	@029AAGAAB	29.01.2013	29.01.2013	VANZARE MATERIALE	DA	DA	Da	1.053	1.053	
	@030AAGAAB	30.01.2013	30.01.2013	VANZARE MATERIALE	DA	DA	Da	5.609	5.609	
	&031AAGAAB	31.01.2013	31.01.2013	VANZARE MATERIALE	DA	DA	Da	28	28	
	20115200	21.01.2013	01.04.2013	VANZARE PRODUSE FINITE	DA	DA	Da	32.762	32.762	
	20115222	31.01.2013	02.03.2013	E,GAZE, APA, ADMIN. IAN 2013	DA	DA	Da	3.072	3.072	
	AQUATOR SRL Total								289.897	94.781
	ASOC LOC BL AROMET [BUZAU]	20114891	30.11.2012	30.12.2012	ENERGIE - REFACTURARE	NU	NU	Da	1.715	453
		20115074	27.12.2012	31.01.2013	ENERGIE - REFACTURARE	NU	NU	Da	1.796	1.796
20115214		31.01.2013	15.02.2013	ENERGIE - REFACTURARE	NU	NU	Da	2.092	2.092	
ASOC LOC BL AROMET [BUZAU] Total								5.603	4.341	
AUTO CRIS COM SRL (TARGOVISTE)	20115127	15.01.2013	14.02.2013	STINGATOARE	NU	NU	Nu	1.141	1.141	
AUTO CRIS COM SRL (TARGOVISTE) Total								1.141	1.141	
AVANTEC PROTECT SERVICE SRL	SUCEAVA	20114691	07.11.2012	06.01.2013	VANZARE MARFA	NU	NU	Da	1.558	1.558
AVANTEC PROTECT SERVICE SRL SUCEAVA Total								1.558	1.558	
AVANTI CONSTRUCT SRL	20115216	31.01.2013	15.02.2013	ENERGIE - REFACTURARE	NU	NU	Nu	1.568	1.568	
AVANTI CONSTRUCT SRL Total								1.568	1.568	
BRATILA SRL BUZAU	20114894	30.11.2012	30.12.2012	ENERGIE - REFACTURARE	NU	NU	Nu	1.075	1.075	
	20115078	27.12.2012	31.01.2013	ENERGIE - REFACTURARE	NU	NU	Nu	1.011	1.011	

ANEXA 1: LISTA CREANTELOR LA DATA DE 1 FEBRUARIE 2013


Client	Referinta facturii	Data facturii zz/zz/zz	Scadenia zz/zz/zz	Obiectul creantei	Furnizor da/nu	Grup da/nu	Notificare somatie da/nu	Suma facturata ron	Creante la 1
									Feb 2013 ron
BRATILA SRL BUZAU	20115217	31.01.2013	15.02.2013	ENERGIE - REFACTURARE	NU	NU	Nu	845	845
BRATILA SRL BUZAU Total								2.931	2.931
CLEMANS SRL [PITESTI]	20115161	24.01.2013	10.03.2013	VANZARE MARFA	NU	NU	Nu	4.869	4.869
CLEMANS SRL [PITESTI] Total								4.869	4.869
COMAT GRUP SRL [BUZAU]	120793	30.10.2012	29.11.2012	OXIGEN	NU	NU	Nu	0	0
	121184	29.01.2013	28.02.2013	OXIGEN	NU	NU	Nu	169	169
COMAT GRUP SRL [BUZAU] Total								169	169
COMAT S.A. [BUZAU]	120546	11.10.2012	10.11.2012	OXIGEN	NU	NU	Da	363	363
	120781	29.10.2012	28.11.2012	OXIGEN	NU	NU	Da	363	363
	120848	08.11.2012	08.12.2012	OXIGEN	NU	NU	Da	363	363
	120901	19.11.2012	19.12.2012	OXIGEN	NU	NU	Da	484	484
	120951	26.11.2012	26.12.2012	OXIGEN	NU	NU	Da	363	363
	121048	14.12.2012	13.01.2013	OXIGEN	NU	NU	Da	363	363
COMAT S.A. [BUZAU] Total								2.297	2.297
COMMAZ SERV SRL [BUCURESTI]	20115117	11.01.2013	12.03.2013	VANZARE MARFA	NU	NU	Nu	12.400	12.400
	20115126	15.01.2013	16.03.2013	VANZARE PRODUSE	NU	NU	Nu	15.004	15.004
	20115134	17.01.2013	17.04.2013	VANZARE PRODUSE	NU	NU	Nu	3.415	3.415
	20115147	22.01.2013	22.04.2013	VANZARE PRODUSE	NU	NU	Nu	18.600	18.600
	20115168	28.01.2013	28.04.2013	VANZARE PRODUSE	NU	NU	Nu	18.600	18.600
	20115187	30.01.2013	31.03.2013	VANZARE PRODUSE	NU	NU	Nu	3.775	3.775
	20115208	31.01.2013	01.05.2013	VANZARE PRODUSE	NU	NU	Nu	4.631	4.631
COMMAZ SERV SRL [BUCURESTI] Total								76.425	76.425
COMPANIA DE PRODUCTIE FEROVIARA SRL (BUZAU)	20114956	12.12.2012	11.01.2013	VANZARE PRODUSE	NU	NU	Da	381	381
	20114992	18.12.2012	17.01.2013	VANZARE PRODUSE	NU	NU	Da	1.871	1.871
	20115159	24.01.2013	23.02.2013	VANZARE PRODUSE	NU	NU	Da	4.615	4.615
	20115195	31.01.2013	02.03.2013	VANZARE PRODUSE	NU	NU	Da	3.239	3.239
COMPANIA DE PRODUCTIE FERROVIARA SRL (BUZAU) Total								10.107	10.107
COMTERM S.A.[BUZAU]	09010366	08.10.2009	07.11.2009	VANZARE MARFA	NU	NU	Nu	1.025	1.025
	09010483	27.10.2009	26.11.2009	VANZARE MARFA	NU	NU	Nu	1.255	1.255
	09010758	13.11.2009	13.12.2009	VANZARE MARFA	NU	NU	Nu	1.046	1.046
	09010571	02.12.2009	01.01.2010	VANZARE MARFA	NU	NU	Nu	1.548	1.548
COMTERM S.A.[BUZAU] Total								4.874	4.874
CONIN SERV S.R.L. BRASOV	20114667	02.11.2012	01.01.2013	VANZARE MARFA	NU	NU	Nu	139	139
	20114688	07.11.2012	30.01.2013	VANZARE MARFA	NU	NU	Nu	655	655
CONIN SERV S.R.L. BRASOV Total								794	794
CONPRIF SA [BUZAU]	112841	26.08.2011	25.09.2011	OXIGEN	NU	NU	Da	0	0
	120520	08.10.2012	07.11.2012	OXIGEN	NU	NU	Da	48	48
	120564	17.10.2012	16.11.2012	OXIGEN	NU	NU	Da	145	145
	120794	30.10.2012	29.11.2012	OXIGEN	NU	NU	Da	73	73
	120833	06.11.2012	06.12.2012	OXIGEN	NU	NU	Da	48	48
	120842	07.11.2012	07.12.2012	OXIGEN	NU	NU	Da	73	73
	120894	16.11.2012	16.12.2012	OXIGEN	NU	NU	Da	121	121
	121019	10.12.2012	09.01.2013	OXIGEN	NU	NU	Da	193	193
CONPRIF SA [BUZAU] Total								701	701
CONTRO EUROPE AGRICOL FOOD SRL	20115205	31.01.2013	15.02.2013	(blank)	NU	NU	Nu	1.087	1.087
CONTRO EUROPE AGRICOL FOOD SRL Total								1.087	1.087
DARA IRRIGATION SA	20115224	31.01.2013	02.03.2013	CHELT ADMINISTRATIVE	NU	NU	Nu	1.016	0
DARA IRRIGATION SA Total								1.016	0
DAS SRL IASI	20114472	17.10.2012	02.01.2013	VANZARE MARFA	NU	NU	Nu	11.733	656
	20114487	19.10.2012	02.01.2013	VANZARE MARFA	NU	NU	Nu	184	184
	20114526	24.10.2012	02.01.2013	VANZARE MARFA	NU	NU	Nu	631	631
	20114661	01.11.2012	31.12.2012	VANZARE MARFA	NU	NU	Nu	622	622
	20114662	01.11.2012	31.12.2012	VANZARE MARFA	NU	NU	Nu	92	92
	20114754	16.11.2012	15.01.2013	VANZARE MARFA	NU	NU	Nu	1.337	1.337
	20114798	26.11.2012	25.01.2013	VANZARE MARFA	NU	NU	Nu	74	74
	20115035	21.12.2012	18.02.2013	VANZARE MARFA	NU	NU	Nu	806	806
	20115124	14.01.2013	15.03.2013	VANZARE MARFA	NU	NU	Nu	11.110	11.110
	20115137	17.01.2013	18.03.2013	VANZARE MARFA	NU	NU	Nu	2.207	2.207
	20115181	29.01.2013	30.03.2013	VANZARE MARFA	NU	NU	Nu	486	486
DAS SRL IASI Total								29.283	18.206
DINU & CO. SNC [BUZAU]	121180	28.01.2013	27.02.2013	OXIGEN	NU	NU	Nu	218	218
DINU & CO. SNC [BUZAU] Total								218	218
ECOFORST S.A.	20114554	30.10.2012	28.01.2013	VANZARE MARFA	DA	NU	Dr	406.199	406.199
	20114564	31.10.2012	29.01.2013	VANZARE MARFA	DA	NU	Da	393.650	393.650

ANEXA 1: LISTA CREAMTELOR LA DATA DE 1 FEBRUARIE 2013


Client	Referinta facturii	Data facturii	Scadenta	Obiectul creanței	Furnizor	Grup	Notificare somatie	Suma	Creante la 1
		zz/ll/an	zz/ll/an					ron	Feb 2013
					de/nu	de/nu	da/nu	ron	ron
ECOFORST SA	20114678	05.11.2012	03.02.2013	VANZARE MARFA	DA	NU	Da	114.334	114.334
	20114737	14.11.2012	12.02.2013	VANZARE MARFA	DA	NU	Da	471.026	471.026
	120712	30.11.2012	30.12.2012	VANZARE MARFA	DA	NU	Da	1.897.504	38.040
	130051	10.12.2012	10.03.2013	VANZARE MARFA	DA	NU	Da	220.484	220.484
	20114961	12.12.2012	12.03.2013	VANZARE MARFA	DA	NU	Da	259.805	259.805
	20115204	31.01.2013	01.04.2013	VANZARE MARFA	DA	NU	Da	240	240
ECOFORST S.A. Total								3.763.243	1.903.779
ENE EXIM S.R.L. [BUZAU]	130003	31.01.2013	31.01.2013	OXIGEN	NU	NU	NU	1.476	736
ENE EXIM S.R.L. [BUZAU] Total								1.476	736
EURODACOS SRL (TG. JIU)	20114954	11.12.2012	09.02.2013	VANZARE MARFA	NU	NU	Nu	906	906
EURODACOS SRL (TG. JIU) Total								906	906
EUROSTING AAW INDUSTRY SRL	20114960	12.12.2012	09.02.2013	VANZARE PRODUSE	NU	NU	Da	23.244	10.704
	20114967	13.12.2012	11.02.2013	VANZARE PRODUSE	NU	NU	Da	18.848	18.848
	20114975	14.12.2012	12.02.2013	VANZARE PRODUSE	NU	NU	Da	27.759	27.759
	20114986	17.12.2012	15.02.2013	VANZARE PRODUSE	NU	NU	Da	11.707	11.707
	20114993	18.12.2012	16.02.2013	VANZARE PRODUSE	NU	NU	Da	21.452	21.452
	20115000	19.12.2012	17.02.2013	VANZARE PRODUSE	NU	NU	Da	56.328	56.328
	20115003	20.12.2012	18.02.2013	VANZARE PRODUSE	NU	NU	Da	7.068	1.228
	20115031	21.12.2012	19.02.2013	VANZARE PRODUSE	NU	NU	Da	8.742	8.742
	20115032	21.12.2012	19.02.2013	VANZARE PRODUSE	NU	NU	Da	40.139	40.139
	20115037	21.12.2012	19.02.2013	VANZARE PRODUSE	NU	NU	Da	2.988	2.988
	20115040	27.12.2012	25.02.2013	VANZARE PRODUSE	NU	NU	Da	3.770	3.770
	20115111	03.01.2013	04.03.2013	VANZARE PRODUSE	NU	NU	Da	23.816	23.816
	20115114	08.01.2013	09.03.2013	VANZARE PRODUSE	NU	NU	Da	14.099	14.099
	20115115	09.01.2013	10.03.2013	VANZARE PRODUSE	NU	NU	Da	5.487	5.487
	20115119	11.01.2013	12.03.2013	VANZARE PRODUSE	NU	NU	Da	17.895	17.895
	20115125	14.01.2013	15.03.2013	VANZARE PRODUSE	NU	NU	Da	7.355	7.355
	20115128	15.01.2013	14.02.2013	VANZARE MARFA	NU	NU	Da	638.971	638.971
	20115130	15.01.2013	16.03.2013	VANZARE PRODUSE	NU	NU	Da	12.400	12.400
	20115133	16.01.2013	17.03.2013	VANZARE PRODUSE	NU	NU	Da	24.453	24.453
	20115138	17.01.2013	18.03.2013	VANZARE PRODUSE	NU	NU	Da	583	583
	20115140	17.01.2013	18.03.2013	VANZARE PRODUSE	NU	NU	Da	27.144	27.144
	20115146	21.01.2013	22.03.2013	VANZARE PRODUSE	NU	NU	Da	14.062	14.062
	20115153	23.01.2013	24.03.2013	VANZARE PRODUSE	NU	NU	Da	2.381	2.381
	20115154	23.01.2013	24.03.2013	VANZARE PRODUSE	NU	NU	Da	20.345	20.345
	20115157	24.01.2013	25.03.2013	VANZARE PRODUSE	NU	NU	Da	3.968	3.968
	20115166	25.01.2013	26.03.2013	VANZARE PRODUSE	NU	NU	Da	24.800	24.800
	20115176	28.01.2013	29.03.2013	VANZARE PRODUSE	NU	NU	Da	22.821	22.821
	20115190	30.01.2013	31.03.2013	VANZARE PRODUSE	NU	NU	Da	22.964	22.964
	20115193	31.01.2013	01.04.2013	VANZARE PRODUSE	NU	NU	Da	28.303	28.303
EUROSTING AAW INDUSTRY SRL Total								1.133.689	1.115.308
EXCON SRL [BUZAU]	09010832	25.11.2009	25.12.2009	OXIGEN	NU	NU	Nu	84	84
	09010567	02.12.2009	01.01.2010	OXIGEN	NU	NU	Nu	42	42
EXCON SRL [BUZAU] Total								126	126
FELIN SRL	20115136	17.01.2013	23.03.2013	VANZARE PRODUSE	NU	NU	Nu	13.659	11.599
	20115201	31.01.2013	13.04.2013	VANZARE PRODUSE	NU	NU	Nu	12.766	12.766
FELIN SRL Total								26.424	24.365
FEUERSCHUTZ-JOCKEL GMBH & CO. KG	JK080812	10.08.2012	15.09.2012	VANZARE PRODUSE	NU	NU	Nu	41.220	2.293
FEUERSCHUTZ-JOCKEL GMBH & CO. KG Total								41.220	2.293
FIBEC METAL PROD	111852	30.03.2011	29.04.2011	VANZARE MARFA	NU	NU	Nu	131	131
	111869	01.04.2011	01.05.2011	VANZARE MARFA	NU	NU	Nu	131	131
	111715	07.04.2011	07.05.2011	VANZARE MARFA	NU	NU	Nu	131	131
FIBEC METAL PROD Total								392	392
FIBEC METALGLASS SA-CAMPINA	200703182	25.06.2009	09.09.2009	VANZARE MARFA	NU	NU	Nu	3.374	3.374
FIBEC METALGLASS SA-CAMPINA Total								3.374	3.374
FIRE BESTSIM CONSULTING SRL									
SIMERIA	20115151	22.01.2013	21.02.2013	VANZARE MARFA	NU	NU	Nu	978	978
FIRE BESTSIM CONSULTING SRL SIMERIA Total								978	978
FIROGAL SRL (GALATI)	20115173	28.01.2013	27.02.2013	VANZARE MARFA	NU	NU	Da	1.244	1.244
FIROGAL SRL (GALATI) Total								1.244	1.244
FLEXIK AUTOMATION SRL (TIMISOARA)	20115149	22.01.2013	24.03.2013	VANZARE PRODUSE	NU	NU	Nu	6.607	6.607
FLEXIK AUTOMATION SRL (TIMISOARA) Total								6.607	6.607
GALFINBAND GALATI	20113575	29.06.2012	28.07.2012	VANZARE PRODUSE	NU	NU	Nu	52	52
GALFINBAND GALATI Total								52	52

ANEXA 1: LISTA CREANTELOR LA DATA DE 1 FEBRUARIE 2013


Client	Referinta		Scadenia	Obiectul creantei	Furnizor		Grup	Notificare sonatie	Suma factuala	Creante la 1 Feb 2013
	facturii	Data facturii			da/nu	da/nu				
	zz.aaaa	zz.aaaa	zz.aaaa		da/nu	da/nu	da/nu	ron	ron	
GECOTRANS SRL (BUZAU)	20115079	27.12.2012	31.01.2013	ENERGIE - REFACTURARE	NU	NU	Nu	1.639	1.639	
	20115218	31.01.2013	15.02.2013	ENERGIE - REFACTURARE	NU	NU	Nu	1.957	1.957	
GECOTRANS SRL (BUZAU) Total								3.595	3.595	
GENIE SCOPB SRL (BUZAU)	20100759	28.09.2010	28.10.2010	VANZARE MARFA	NU	NU	Nu	6.532	6.532	
	20101280	23.12.2010	22.01.2011	VANZARE MARFA	NU	NU	Nu	124	124	
	20101424	25.01.2011	24.02.2011	VANZARE MARFA	NU	NU	Nu	270	270	
GENIE SCOPB SRL (BUZAU) Total								6.927	6.927	
GRADINITA CU PROGRAM NORMAL NR.18	20115145	21.01.2013	31.01.2013	VANZARE PRODUSE	NU	NU	Nu	367	367	
GRADINITA CU PROGRAM NORMAL NR.18 Total								367	367	
GRUP CONSTRUCT	121077	10.01.2013	09.02.2013	OXIGEN	NU	NU	Nu	339	339	
GRUP CONSTRUCT Total								339	339	
GRUP ROMET SA	@031GAAAAB	31.01.2013	31.01.2013	VANZARE MATERIALE	DA	DA	Da	28.611	9.316	
GRUP ROMET SA Total								28.611	9.316	
HIDROCONSTRUCTIA SA (BUCURESTI),SUCURSALA SIRIU	121012	07.12.2012	06.01.2013	OXIGEN	NU	NU	Da	1.774	1.774	
	121174	24.01.2013	23.02.2013	OXIGEN	NU	NU	Da	2.041	2.041	
HIDROCONSTRUCTIA SA (BUCURESTI),SUCURSALA SIRIU Total								3.815	3.815	
HIDROTERM SA	121085	15.01.2013	14.02.2013	OXIGEN	NU	NU	Nu	118	118	
	121095	16.01.2013	15.02.2013	OXIGEN	NU	NU	Nu	118	118	
	121153	18.01.2013	17.02.2013	OXIGEN	NU	NU	Nu	47	47	
	121154	21.01.2013	20.02.2013	OXIGEN	NU	NU	Nu	118	118	
	121161	23.01.2013	22.02.2013	OXIGEN	NU	NU	Nu	71	71	
	121182	28.01.2013	27.02.2013	OXIGEN	NU	NU	Nu	118	118	
	121195	30.01.2013	01.03.2013	OXIGEN	NU	NU	Nu	71	71	
HIDROTERM SA Total								660	660	
HIGH-TECH CLIMA SRL	20115143	21.01.2013	20.02.2013	VANZARE PRODUSE	NU	NU	Nu	1.220	1.220	
HIGH-TECH CLIMA SRL Total								1.220	1.220	
INTERSECTION SRL (TIMISOARA)	20115150	22.01.2013	08.03.2013	VANZARE PRODUSE	NU	NU	Nu	7.663	7.663	
INTERSECTION SRL (TIMISOARA) Total								7.663	7.663	
JUNG PUMPEN-GMBH	JP-300511	31.05.2011	24.06.2011	VANZARE PRODUSE	NU	NU	Nu	3.671	3.671	
	JCB 3.12	31.03.2012	30.04.2012	VANZARE PRODUSE	NU	NU	Nu	52	41	
	JCB 30.06	30.05.2012	30.07.2012	VANZARE PRODUSE	NU	NU	Nu	62	62	
	JCB 30.09	28.09.2012	28.10.2012	VANZARE PRODUSE	NU	NU	Nu	73	73	
JUNG PUMPEN-GMBH Total								3.858	3.847	
LOGICOM GMBH (GERMANIA)	052	10.12.2007	06.01.2008	VANZARE PRODUSE	NU	NU	Nu	438	438	
	29LMR/CURS	29.12.2007	20.01.2008	VANZARE PRODUSE	NU	NU	Nu	77	77	
	200700295	01.02.2008	26.03.2008	VANZARE PRODUSE	NU	NU	Nu	469	469	
	200700296	01.02.2008	02.03.2008	VANZARE PRODUSE	NU	NU	Nu	469	469	
	200700463	26.03.2008	26.04.2008	VANZARE PRODUSE	NU	NU	Nu	3.556	3.556	
	200700577	01.04.2008	10.05.2008	VANZARE PRODUSE	NU	NU	Nu	2.961	2.961	
	200700742	21.05.2008	29.06.2008	VANZARE PRODUSE	NU	NU	Nu	2.895	2.895	
	200700812	30.05.2008	30.06.2008	VANZARE PRODUSE	NU	NU	Nu	2.899	2.899	
	200700895	30.05.2008	29.06.2008	VANZARE PRODUSE	NU	NU	Nu	1.235	1.235	
	200700896	30.05.2008	29.06.2008	VANZARE PRODUSE	NU	NU	Nu	20.485	20.485	
	200700956	24.06.2008	10.07.2008	VANZARE PRODUSE	NU	NU	Nu	119	119	
	200700966	24.06.2008	30.07.2008	VANZARE PRODUSE	NU	NU	Nu	4.338	4.338	
	200700990	30.06.2008	24.07.2008	VANZARE PRODUSE	NU	NU	Nu	463	463	
	200701122	10.07.2008	22.08.2008	VANZARE PRODUSE	NU	NU	Nu	3.872	3.872	
	200701166	23.07.2008	09.08.2008	VANZARE PRODUSE	NU	NU	Nu	4.004	4.004	
	200701191	29.07.2008	30.08.2008	VANZARE PRODUSE	NU	NU	Nu	3.896	3.896	
	200701212	31.07.2008	30.08.2008	VANZARE PRODUSE	NU	NU	Nu	3.366	3.366	
	200701348	16.08.2008	28.09.2008	VANZARE PRODUSE	NU	NU	Nu	28.215	28.215	
	200701382	29.08.2008	28.09.2008	VANZARE PRODUSE	NU	NU	Nu	5.651	5.651	
	200701383	29.08.2008	28.09.2008	VANZARE PRODUSE	NU	NU	Nu	70.832	70.832	
	200701387	29.08.2008	17.09.2008	VANZARE PRODUSE	NU	NU	Nu	572	572	
	200701469	01.09.2008	05.10.2008	VANZARE PRODUSE	NU	NU	Nu	40.610	40.610	
	200701496	17.09.2008	26.10.2008	VANZARE PRODUSE	NU	NU	Nu	138.013	138.013	
	200701499	17.09.2008	17.10.2008	VANZARE PRODUSE	NU	NU	Nu	159.172	159.172	
	200701535	26.09.2008	26.10.2008	VANZARE PRODUSE	NU	NU	Nu	364.378	364.378	
	200701537	26.09.2008	26.10.2008	VANZARE PRODUSE	NU	NU	Nu	89.448	89.448	
	200701538	26.09.2008	26.10.2008	VANZARE PRODUSE	NU	NU	Nu	22.229	22.229	
	200701539	26.09.2008	26.10.2008	VANZARE PRODUSE	NU	NU	Nu	64.106	64.106	
	200701542	26.09.2008	26.10.2008	VANZARE PRODUSE	NU	NU	Nu	65.285	65.285	
	200701543	26.09.2008	26.10.2008	VANZARE PRODUSE	NU	NU	Nu	367.694	367.694	
	200701544	26.09.2008	26.10.2008	VANZARE PRODUSE	NU	NU	Nu	143.007	143.007	

ANEXA 1: LISTA CREANTELOR LA DATA DE 1 FEBRUARIE 2013


Clienț	Referința		Scadența	obiectul creanței	Furnizor	Grup	Notificare somaie	Suma facturată	Creanțe la 1 Feb 2013
	facturii	Data facturii							
	zz.ll.aa	zz.ll.aa			da/nu	da/nu	da/nu	ron	ron
LOGICOM GMBH (GERMANIA)	200701545	26.09.2008	26.10.2008	VANZARE PRODUSE	NU	NU	Nu	40,017	40,017
	200701546	26.09.2008	26.10.2008	VANZARE PRODUSE	NU	NU	Nu	36,979	36,979
	200701547	26.09.2008	26.10.2008	VANZARE PRODUSE	NU	NU	Nu	17,796	17,796
	200701548	26.09.2008	26.10.2008	VANZARE PRODUSE	NU	NU	Nu	6,737	6,737
	200701551	26.09.2008	30.10.2008	VANZARE PRODUSE	NU	NU	Nu	969	969
	200701565	30.09.2008	30.10.2008	VANZARE PRODUSE	NU	NU	Nu	33,273	33,273
	200701567	30.09.2008	30.10.2008	VANZARE PRODUSE	NU	NU	Nu	2,965	2,966
	200701662	02.10.2008	28.11.2008	VANZARE PRODUSE	NU	NU	Nu	87,116	87,116
	200701675	08.10.2008	28.11.2008	VANZARE PRODUSE	NU	NU	Nu	49,050	49,050
	200701720	29.10.2008	19.11.2008	VANZARE PRODUSE	NU	NU	Nu	10,123	10,123
	200701721	29.10.2008	28.11.2008	VANZARE PRODUSE	NU	NU	Nu	59,653	59,653
	200701812	31.10.2008	30.11.2008	VANZARE PRODUSE	NU	NU	Nu	2,880	2,880
	200701985	28.11.2008	27.12.2008	VANZARE PRODUSE	NU	NU	Nu	3,002	3,002
	200702035	30.12.2008	17.01.2009	VANZARE PRODUSE	NU	NU	Nu	3,110	3,110
	200702057	30.12.2008	29.01.2009	VANZARE PRODUSE	NU	NU	Nu	45,205	45,205
	200702059	30.12.2008	29.01.2009	VANZARE PRODUSE	NU	NU	Nu	14,749	14,749
	803925	02.03.2009	01.04.2009	VANZARE PRODUSE	NU	NU	Nu	-193,564	-193,564
LOGICOM GMBH (GERMANIA) Total								1.834.804	1.834.804
MADEX SRL BRASOV	20115219	31.01.2013	15.02.2013	RGIE SI GAZE - REFACTURARE	NU	NU	Nu	467	467
MADEX SRL BRASOV Total								467	467
MARSIPO PROD SRL	20114950	10.12.2012	09.01.2013	VANZARE MARFA	NU	NU	Nu	629	540
	20115112	06.01.2013	07.02.2013	VANZARE MARFA	NU	NU	Nu	562	562
	20115121	14.01.2013	10.02.2013	VANZARE MARFA	NU	NU	Nu	205	205
	20115177	29.01.2013	15.03.2013	VANZARE MARFA	NU	NU	Nu	1,013	1,013
MARSIPO PROD SRL Total								2.408	2.319
MEGA TCM DEZVOLTARE SI SERVICII SA BUZAU	20114541	26.10.2012	24.01.2013	VANZARE MARFA	NU	NU	Da	336,437	336,437
	20115257	19.11.2012	17.02.2013	VANZARE MARFA	NU	NU	Da	429,400	429,400
	20114802	27.11.2012	25.02.2013	VANZARE MARFA	NU	NU	Da	398,796	398,796
	20115267	28.12.2012	28.03.2013	VANZARE MARFA	NU	NU	Da	375,546	262,390
	20115288	31.12.2012	31.03.2013	VANZARE MARFA	NU	NU	Da	346,289	346,289
MEGA TCM DEZVOLTARE SI SERVICII SA BUZAU Total								1.886.468	1.773.311
MESSER ROMANIA GAZ SRL BUCURESTI	20115226	31.01.2013	28.02.2013	(blank)	DA	NU	Nu	322	322
MESSER ROMANIA GAZ SRL BUCURESTI Total								322	322
METAL PRODEXPO SRL	120916	20.11.2012	20.12.2012	OXIGEN	NU	NU	Nu	290	290
	120968	28.11.2012	28.12.2012	OXIGEN	NU	NU	Nu	290	290
	121020	10.12.2012	09.01.2013	OXIGEN	NU	NU	Nu	363	363
METAL PRODEXPO SRL Total								943	943
METALPRES ROM SRL	20113717	13.07.2012	12.08.2012	VANZARE PRODUSE	NU	NU	Nu	825	825
	120264	31.08.2012	30.09.2012	OXIGEN	NU	NU	Nu	121	121
	20114102	31.08.2012	30.09.2012	PREST SERVICII	NU	NU	Nu	3,341	3,341
	120829	05.11.2012	05.12.2012	OXIGEN	NU	NU	Nu	97	97
	20115034	21.12.2012	20.01.2013	VANZARE MARFA	NU	NU	Nu	44	44
METALPRES ROM SRL Total								4.428	4.428
METAROM S.A [BUZAU]	121191	30.01.2013	01.03.2013	OXIGEN	NU	NU	Da	484	484
METAROM S.A [BUZAU] Total								484	484
METINOX S.A. [BUZAU]	120934	22.11.2012	22.12.2012	OXIGEN	NU	NU	Da	242	242
	121014	07.12.2012	06.01.2013	OXIGEN	NU	NU	Da	242	242
	121071	08.01.2013	07.02.2013	OXIGEN	NU	NU	Da	385	385
	121090	16.01.2013	15.02.2013	OXIGEN	NU	NU	Da	290	290
METINOX S.A. [BUZAU] Total								1.159	1.159
MUSATINII SRL [BUZAU]	20115076	27.12.2012	31.01.2013	RGIE SI GAZE - REFACTURARE	NU	NU	Da	3,443	1,943
	20115215	31.01.2013	15.02.2013	RGIE SI GAZE - REFACTURARE	NU	NU	Da	3,164	3,164
MUSATINII SRL [BUZAU] Total								6.607	5.107
NARDI S.P.A.-ITALIA	55	21.12.2007	09.01.2008	VANZARE MARFA	NU	NU	Nu	2,336	2,336
	NIL 31.12	31.12.2010	30.01.2011	VANZARE MARFA	NU	NU	Nu	978	207
	62NIL	30.06.2011	30.07.2011	VANZARE MARFA	NU	NU	Nu	78	78
	NIL 09	30.09.2011	30.10.2011	VANZARE MARFA	NU	NU	Nu	77	77
	NIL 3.12	31.03.2012	30.04.2012	VANZARE MARFA	NU	NU	Nu	38	38
	NIL 30.06	30.06.2012	30.07.2012	VANZARE MARFA	NU	NU	Nu	45	45
	NIL 30.09	28.09.2012	28.10.2012	VANZARE MARFA	NU	NU	Nu	54	54
NARDI S.P.A.-ITALIA Total								3.607	2.836
P.S. PACK RECYCLING S.R.L.	20115036	21.12.2012	20.01.2013	VANZARE PRODUSE	NU	NU	Nu	105	105
P.S. PACK RECYCLING S.R.L. Total								105	105
PETROMSERVICE SA (BUCURESTI)	0703305	11.01.2008	10.02.2008	VANZARE MARFA	NU	NU	Nu	2	2

ANEXA 1: LISTA CREANTELOR LA DATA DE 1 FEBRUARIE 2013


Client	Referinta		Scadenia	Obiectul creantei	Furnizor	Grup	Notificare somatie	Suma facturata	Creanta la 1 Feb 2013
	facturii	Data facturii							
PETROMSERVICE SA (BUCURESTI)	0703374	21.01.2008	20.02.2008	VANZARE MARFA	NU	NU	Nu	350	350
	0703432	25.01.2008	24.02.2008	VANZARE MARFA	NU	NU	Nu	280	280
	0703511	01.02.2008	02.03.2008	VANZARE MARFA	NU	NU	Nu	50	50
PETROMSERVICE SA (BUCURESTI) Total								683	683
POMPIER SERV COM SRL (ALBA IULIA)	20115197	31.01.2013	02.03.2013	VANZARE PRODUSE	NU	NU	Nu	868	868
POMPIER SERV COM SRL (ALBA IULIA) Total								868	868
POZHARNA TEHNIKA OOD BULGARIA	PT231212	27.12.2012	27.01.2013	VANZARE PRODUSE	NU	NU	Nu	-1	-1
	PT130130	31.01.2013	28.02.2013	VANZARE PRODUSE	NU	NU	Nu	26.954	8.237
POZHARNA TEHNIKA OOD BULGARIA Total								26.954	8.236
PROVISTA TELEGRAPH S.R.L. BUZAU	20115211	31.01.2013	15.02.2013	IGIE SI GAZE - REFACTURARE	NU	NU	Nu	248.757	248.757
PROVISTA TELEGRAPH S.R.L. BUZAU Total								248.757	248.757
R.A.M. BUZAU	121160	22.01.2013	21.02.2013	OXIGEN	NU	NU	Da	337	337
R.A.M. BUZAU Total								337	337
RAI-ONO IMPEX SRL	20115135	17.01.2013	16.02.2013	VANZARE PRODUSE	NU	NU	Nu	1.559	1.959
	20115139	17.01.2013	16.02.2013	VANZARE MARFA	NU	NU	Nu	1.566	1.566
RAI-ONO IMPEX SRL Total								3.525	3.525
REMAT HOLDING CO SRL	20115163	25.01.2013	24.02.2013	VANZARE PRODUSE	NU	NU	Da	19.198	5.416
	20115178	29.01.2013	28.02.2013	VANZARE PRODUSE	NU	NU	Da	14.686	14.246
REMAT HOLDING CO SRL Total								33.884	19.662
ROMBUSINESS MANAGEMENT INVEST SA.BUZAU									
ROMBUSINESS MANAGEMENT INVEST SA.BUZAU Total	20114849	30.11.2012	28.02.2013	VANZARE MARFA	NU	NU	Da	438.253	438.253
	20114917	03.12.2012	03.03.2013	VANZARE MARFA	NU	NU	Da	434.775	434.775
	20115048	24.12.2012	24.03.2013	VANZARE MARFA	NU	NU	Da	297.054	297.054
	20115052	27.12.2012	27.03.2013	VANZARE MARFA	NU	NU	Da	341.310	341.310
	20115065	27.12.2012	25.02.2013	VANZARE MARFA	NU	NU	Da	0	0
	20115272	27.12.2012	27.03.2013	VANZARE MARFA	NU	NU	Da	492.745	492.745
	20115105	03.01.2013	04.03.2013	VANZARE MARFA	NU	NU	Da	494	494
	ROMBUSINESS MANAGEMENT INVEST SA.BUZAU Total								2.004.631
ROMTEM SRL									
ROMTEM SRL Total	^356HA12	21.12.2012	21.12.2012	VANZARE MATERIALE	DA	DA	Da	10.429	327
	20115058	27.12.2012	25.02.2013	PREST SERVICII+ UTILITATI	DA	DA	Da	7.796	4.902
	20115067	27.12.2012	25.02.2013	CHELT ADMINISTRATIVE	DA	DA	Da	1.783	1.783
	20115089	27.12.2012	25.02.2013	REFACTURARE	DA	DA	Da	20	20
	^363HA12	28.12.2012	28.12.2012	VANZARE MATERIALE	DA	DA	Da	16.353	16.353
	120719	31.12.2012	30.01.2013	VANZARE MARFA	DA	DA	Da	170.875	170.875
	130151	31.12.2012	30.01.2013	VANZARE MATERIALE	DA	DA	Da	835	835
	&014RACAAB	14.01.2013	14.01.2013	VANZARE MATERIALE	DA	DA	Da	7.398	7.393
	&015RACAAB	15.01.2013	15.01.2013	VANZARE MATERIALE	DA	DA	Da	6.528	6.528
	&016RACAAB	16.01.2013	16.01.2013	VANZARE MATERIALE	DA	DA	Da	8.144	8.144
	&017RACAAB	17.01.2013	17.01.2013	VANZARE MATERIALE	DA	DA	Da	2.161	2.161
	&018RACAAB	18.01.2013	18.01.2013	VANZARE MATERIALE	DA	DA	Da	2.177	2.177
	&021RACAAB	21.01.2013	21.01.2013	VANZARE MATERIALE	DA	DA	Da	874	874
	&022RACAAB	22.01.2013	22.01.2013	VANZARE MATERIALE	DA	DA	Da	9.476	9.476
	&023RACAAB	23.01.2013	23.01.2013	VANZARE MATERIALE	DA	DA	Da	3.424	3.424
	20115156	23.01.2013	24.03.2013	VANZARE MATERIALE	DA	DA	Da	86.627	86.627
	&025RACAAB	25.01.2013	25.01.2013	VANZARE MATERIALE	DA	DA	Da	11.418	11.418
	&028RACAAB	28.01.2013	28.01.2013	VANZARE MATERIALE	DA	DA	Da	161	161
	&029RACAAB	29.01.2013	29.01.2013	VANZARE MATERIALE	DA	DA	Da	5.339	5.339
	&030RACAAB	30.01.2013	30.01.2013	VANZARE MATERIALE	DA	DA	Da	8.289	8.289
	&031RACAAB	31.01.2013	31.01.2013	VANZARE MATERIALE	DA	DA	Da	12.361	12.361
	20115220	31.01.2013	02.03.2013	UTILITATI	DA	DA	Da	5.812	5.812
	20115221	31.01.2013	02.03.2013	UTILITATI	DA	DA	Da	4.494	4.494
ROMTEM SRL Total								382.770	369.774
SAVA COMERCIAL SRL (BUZAU)	20115213	31.01.2013	15.02.2013	IGIE SI GAZE - REFACTURARE	NU	NU	Da	122	122
SAVA COMERCIAL SRL (BUZAU) Total								122	122
SC BUGA COMPANY SRL									
SC BUGA COMPANY SRL Total	120904	19.11.2012	19.12.2012	OXIGEN	NU	NU	Nu	145	145
	120949	26.11.2012	26.12.2012	OXIGEN	NU	NU	Nu	121	121
	120991	04.12.2012	03.01.2013	OXIGEN	NU	NU	Nu	121	121
	121092	16.01.2013	15.02.2013	OXIGEN	NU	NU	Nu	97	97
	121197	30.01.2013	01.03.2013	OXIGEN	NU	NU	Nu	121	121
SC BUGA COMPANY SRL Total								605	605
SC PETROM SERVICE SA BUCURESTI	0703348	17.01.2008	16.02.2008	(blank)	NU	NU	Nu	770	770
SC PETROM SERVICE SA BUCURESTI Total								770	770
SC URBIS SERV SRL	120125	09.09.2012	08.09.2012	OXIGEN	NU	NU	Nu	363	62

ANEXA 1: LISTA CREANTELOR LA DATA DE 1 FEBRUARIE 2013


Client	Referinta		Scadenia	Obiectul creantei	Furnizor		Grup	Notificare somatie	Suma facturala	Creante la 1 Feb 2013
	facturii	Data facturii			da/nu	da/nu				
	zz.lun	zz.lun	zz.lun		da/nu	da/nu	da/nu	ron	ron	
SC URBIS SERV SRL	120985	03.12.2012	02.01.2013	OXIGEN	NU	NU	Nu	363	363	
SC URBIS SERV SRL Total								725	425	
SIMC BUZAU	121066	15.01.2013	14.02.2013	OXIGEN	NU	NU	Nu	226	226	
	121097	17.01.2013	16.02.2013	OXIGEN	NU	NU	Nu	435	435	
SIMC BUZAU Total								663	663	
SOCIETATEA PT. ENERGIE - GENERARE SI SERVICII S.A.	20115152	22.01.2013	07.02.2013	(blank)	NU	NU	Nu	8.231	8.231	
SOCIETATEA PT. ENERGIE - GENERARE SI SERVICII S.A. Total								8.231	8.231	
STINGOSERVICE S.R.L. [BUZAU]	20114267	24.09.2012	24.10.2012	VANZARE PRODUSE	NU	NU	Nu	670	570	
	20114995	18.12.2012	18.02.2013	VANZARE PRODUSE	NU	NU	Nu	1.203	1.203	
	20115116	10.01.2013	09.02.2013	VANZARE PRODUSE	NU	NU	Nu	805	806	
	20115132	16.01.2013	16.03.2013	VANZARE PRODUSE	NU	NU	Nu	6.942	6.942	
STINGOSERVICE S.R.L. [BUZAU] Total								9.620	9.620	
SUPERLIT ROMANIA S.A.	20115212	31.01.2013	15.02.2013	OGIE SI GAZE - REFACTURARE	NU	NU	Da	95.456	95.456	
SUPERLIT ROMANIA S.A. Total								95.456	95.456	
TEHNIC GRUP MC S.R.L.	20114675	05.11.2012	03.02.2013	VANZARE MARFA	NU	NU	Da	385.739	385.739	
	20114795	26.11.2012	24.02.2013	VANZARE MARFA	NU	NU	Da	399.677	399.677	
	20115263	07.12.2012	07.03.2013	VANZARE MARFA	NU	NU	Da	183.694	183.694	
	20114952	11.12.2012	11.03.2013	VANZARE MARFA	NU	NU	Da	404.432	404.432	
	20114969	14.12.2012	14.03.2013	VANZARE MARFA	NU	NU	Da	447.330	447.330	
	20114977	17.12.2012	17.03.2013	VANZARE MARFA	NU	NU	Da	458.386	237.917	
	20115283	27.12.2012	27.03.2013	VANZARE MARFA	NU	NU	Da	409.279	409.279	
	20115285	28.12.2012	27.03.2013	VANZARE MARFA	NU	NU	Da	459.723	157.602	
TEHNIC GRUP MC S.R.L. Total								3.148.240	2.625.670	
TOTAL AGRO SA (POSTA CILNAU)	20115252	05.11.2012	03.02.2013	VANZARE MARFA	NU	NU	Da	369.768	369.768	
	20114716	12.11.2012	10.02.2013	VANZARE MARFA	NU	NU	Da	376.960	376.960	
	20115254	12.11.2012	10.02.2013	VANZARE MARFA	NU	NU	Da	284.394	284.394	
	20115262	03.12.2012	03.03.2013	VANZARE MARFA	NU	NU	Da	200.442	300.442	
	20115104	03.01.2013	04.03.2013	chirie	NU	NU	Da	6.608	6.608	
	20115203	31.01.2013	01.04.2013	refacturare PROLEASING	NU	NU	Da	1.172	1.172	
	20115225	31.01.2013	02.03.2013	chelt. Administrative	NU	NU	Da	5.079	5.079	
TOTAL AGRO SA (POSTA CILNAU) Total								1.344.424	1.344.424	
TUREX SA BUZAU	20114540	26.10.2012	24.01.2013	VANZARE MARFA	DA	NU	Da	345.332	93	
	20114703	08.11.2012	06.02.2013	VANZARE MARFA	DA	NU	Da	285.101	285.101	
	20114710	09.11.2012	07.02.2013	VANZARE MARFA	DA	NU	Da	306.454	304.578	
	20115265	10.12.2012	10.03.2013	VANZARE MARFA	DA	NU	Da	265.980	265.980	
	130052	12.12.2012	12.03.2013	VANZARE MARFA	DA	NU	Da	371.126	371.126	
	130101	15.12.2012	15.03.2013	VANZARE MARFA	DA	NU	Da	362.030	362.030	
	20115273	27.12.2012	27.03.2013	VANZARE MARFA	DA	NU	Da	329.009	329.009	
TUREX SA BUZAU Total								2.266.032	1.917.917	
UNIROM SA BUZAU	20114686	06.11.2012	04.02.2013	VANZARE MARFA	DA	NU	Da	390.104	390.104	
	20114711	09.11.2012	07.02.2013	VANZARE MARFA	DA	NU	Da	367.376	367.376	
	20114719	13.11.2012	11.02.2013	VANZARE MARFA	DA	NU	Da	452.042	452.042	
	20115256	16.11.2012	21.02.2013	VANZARE MARFA	DA	NU	Da	346.047	346.047	
	20114832	29.11.2012	27.02.2013	VANZARE MARFA	DA	NU	Da	396.515	396.515	
	20114927	05.12.2012	05.03.2013	VANZARE MARFA	DA	NU	Da	405.449	405.449	
	20115279	27.12.2012	26.01.2013	VANZARE MARFA	DA	NU	Da	744	744	
	20115281	27.12.2012	27.03.2013	VANZARE MARFA	DA	NU	Da	413.834	413.834	
	20115286	28.12.2012	27.03.2013	VANZARE MARFA	DA	NU	Da	399.156	399.156	
UNIROM SA BUZAU Total								3.191.267	3.191.267	
VEGA 93 SRL GALATI	20114474	17.10.2012	16.11.2012	VANZARE MATERIALE	NU	NU	Da	1.209	1.209	
VEGA 93 SRL GALATI Total								1.209	1.209	
Grand Total								27.457.872	23.244.703	

ANEXA 2: PREZENTAREA CLIENTILOR DEBITORI LA 28.02.2014



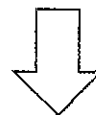
Nr. crt	Starea societatii la		Nr de factur entise	Valoare facturata	Sume incasate pana la 28 Feb 2014	Sume neincasate pana la 28 Feb 2014	Pondere in total neincasate
	1 Feb 2013	Denumire clienti debitori					
1	Activa	ALSIM COM S.R.L. (CLUJ NAPOCA)	8	777,282	723,339	53,943	0%
2		ANTIFOC IMPEX SRL	1	1,554	1,554	0	0%
3		ASOC LOC BL AROMET [BUZAU]	3	5,603	5,603	0	0%
4		AUTO CRIS COM SRL (TARGOVISTE)	1	1,141	1,141	0	0%
5		AVANTEC PROTECT SERVICE SRL SUCEAVA	1	1,558	1,558	0	0%
6		AVANTI CONSTRUCT SRL	1	1,568	1,568	0	0%
7		BRATILA SRL BUZAU	3	2,931	2,931	0	0%
8		CLEMANS SRL [PITESTI]	1	4,869	4,869	0	0%
9		COMAT GRUP SRL [BUZAU]	2	169	169	0	0%
10		COMAT S.A. [BUZAU]	6	2,297	2,297	0	0%
11		COMMAZ SERV SRL [BUCURESTI]	7	76,425	76,425	0	0%
12		COMPANIA DE PRODUCTIE FEROVIAARA SRL (BUZAU)	4	10,107	10,107	0	0%
13		CONIN SERV S.R.L. BRASOV	2	794	794	0	0%
14		CONPRIF SA [BUZAU]	8	701	701	0	0%
15		CONTRO EUROPE AGRICOL FOOD SRL	1	1,087	1,087	0	0%
16		DARA IRRIGATION SA	1	1,016	1,016	0	0%
17		DAS SRL IASI	11	29,283	29,283	0	0%
18		DINU & CO, SNC [BUZAU]	1	218	218	0	0%
19		ENE EXIM S.R.L. [BUZAU]	1	1,476	1,476	0	0%
20		EURODACOS SRL (TG. JIU)	1	905	905	0	0%
21		EUROSTING AAW INDUSTRY SRL	29	1,133,689	1,133,689	0	0%
22		FELIN SRL	2	26,424	26,424	0	0%
23		FEUERSCHUTZ-JOCKEL GMBH & CO. KG	1	41,220	38,973	2,247	0%
24		FIBEC METALGLASS SA-CAMPINA	1	3,374	0	3,374	0%
25		FIRE BESTSIM CONSULTING SRL SIMERIA	1	978	978	0	0%
26		FIROGAL SRL (GALATI)	1	1,244	1,244	0	0%
27		FLEXIK AUTOMATION SRL (TIMISOARA)	1	6,607	6,607	0	0%
28		GALFINBAND GALATI	1	52	52	0	0%
29		GRADINITA CU PROGRAM NORMAL NR.18	1	367	367	0	0%
30		GRUP CONSTRUCT	1	339	339	0	0%
31		HIDROCONSTRUCTIA SA (BUCURESTI),SUCURSALA SIRIU	2	3,815	3,815	0	0%
32		HIDROTERM SA	7	660	660	0	0%
33		HIGH-TECH CLIMA SRL	1	1,220	1,220	0	0%
34		INTERSECTION SRL (TIMISOARA)	1	7,663	7,663	0	0%
35		JUNG PUMPEN-GMBH	4	3,658	63	3,795	0%
36		LOGICOM GMBH (GERMANIA)	48	1,834,804	0	1,834,804	9%
37		MADEX SRL BRASOV	1	467	467	0	0%
38		MARSIPO PROD SRL	4	2,408	2,408	0	0%
39		MESSER ROMANIA GAZ SRL BUCURESTI	1	322	322	0	0%
40		METAL PRODEXPO SRL	3	943	0	943	0%
41		METALPRES ROM SRL	5	4,428	4,428	0	0%
42		METAROM SA [BUZAU]	1	484	484	0	0%
43		METINOX S.A. [BUZAU]	4	1,159	1,159	0	0%
44		MUSATINII SRL [BUZAU]	2	6,607	6,607	0	0%
45		NARDI S.P.A-ITALIA	7	3,607	809	2,798	0%
46		P.S. PACK RECYCLING S.R.L	1	105	105	0	0%
47		POMPIER SERV COM SRL (ALBA IULIA)	1	868	868	0	0%
48		POZHARNA TEHNIKA OOD BULGARIA	2	26,954	26,954	0	0%
49		PROVISTA TELEGRAPH S.R.L. BUZAU	1	248,757	248,757	0	0%
50		R.A.M. BUZAU	1	337	337	0	0%
51		RAI-ONO IMPEX SRL	2	3,525	3,525	0	0%
52		REMAT HOLDING CO SRL	2	33,884	14,222	19,662	0%
53		SAVA COMMERCIAL SRL (BUZAU)	1	122	122	0	0%
54		SC BUGA COMPANY SRL	5	605	605	0	0%
55		SC URBSIS SERV SRL	2	725	725	0	0%
56		SIMC BUZAU	2	663	663	0	0%
57		SOCIETATEA PT. ENERGIE - GENERARE SI SERVICII S.A.	1	8,231	8,231	0	0%
58		STINGOSERVICE S.R.L. [BUZAU]	4	9,620	9,620	0	0%
59		SUPERLIT ROMANIA S.A.	1	95,456	95,456	0	0%
60		VEGA 93 SRL GALATI	1	1,209	1,209	0	0%

ANEXA 2: PREZENTAREA CLIENTILOR DEBITORI LA 28.02.2014


Nr. crt.	Starea societății la		Nr de facturi emise	Valoare facturată	Suma încasată		Suma neincasată		Pondere în total neincasată
	1 Feb 2013				pana la 28 Feb 2014	pana la 28 Feb 2014			
	Denumire clientii debitori		buc	ron	ron	ron	%		
0	Activa Total		221	4.438.783	2.517.217	1.921.566	9%		
1	Faliment	ADE PREST	2	1.308	0	1.308	0%		
2		ECOFORST SA	8	3.763.243	1.859.464	1.903.779	9%		
3		FIBEC METAL PROD	3	392	0	392	0%		
4		GECOTRANS SRL (BUZAU)	2	3.595	3.595	0	0%		
5		GENIE SCOPB SRL (BUZAU)	3	6.927	0	6.927	0%		
6		MEGA TCM DEZVOLTARE SI SERVICII SA BUZAU	5	1.886.468	113.157	1.773.311	8%		
7		ROMBUSINESS MANAGEMENT INVEST SA BUZAU	7	2.004.631	0	2.004.631	9%		
8		TEHNIC GRUP MC S.R.L.	8	3.148.240	522.570	2.625.670	12%		
	Faliment Total		38	10.814.804	2.498.786	8.316.019	39%		
1	Insolventa	AGRIROM IMPEX S.R.L GALATI	15	4.694.831	439.706	4.255.125	20%		
2		AQUATOR SRL	20	289.897	195.116	94.781	0%		
3		COMTERM SA [BUZAU]	4	4.874	0	4.874	0%		
4		GRUP ROMET SA	1	28.611	19.295	9.316	0%		
5		PETROMSERVICE SA (BUCURESTI)	4	683	0	683	0%		
6		ROMTEM SRL	23	382.770	12.996	369.774	2%		
7		SC PETROM SERVICE SA BUCURESTI	1	770	0	770	0%		
8		TOTAL AGRO SA (POSTA CILNAU)	7	1.344.424	0	1.344.424	6%		
9		TUREX SA BUZAU	7	2.266.032	348.208	1.917.824	9%		
10		UNIROM SA BUZAU	9	3.191.267	0	3.191.267	15%		
	Insolventa Total		91	12.204.159	1.015.321	11.188.838	52%		
1	Radiata	EXCON SRL [BUZAU]	2	126	0	126	0%		
	Radiata Total		2	126	0	126	0%		
	Grand Total		352	27.457.872	6.031.324	21.426.548	100%		



ANEXA 3: PREZENTAREA CREANTELOR LA 28 FEBRUARIE 2014 IN
FUNCTIE DE VECHIME



Nr. crt.	Categoria de vechime	Valoarea facturata	Suma incasata pana la 28 Feb 2014	Suma neincasata pana la 28 Feb 2014	Pondere in total
		ron	ron	ron	%
1	Categ III: 121-365 zile	11.549.304	1.090.252	10.459.053	49%
2	Categ IV: 1-3 ani	14.052.389	4.940.263	9.112.126	43%
3	Categ V: Peste 3 ani	1.856.179	809	1.855.370	9%
4	Grand Total	27.457.872	6.031.324	21.426.548	100%

ANEXA 4: EVALUAREA CREANTELOR LA 28 FEB 2014

Starea societății la		Data înregistrării		Obiectul activității		Data facturii		Scadența		Categorie de creanțe		Furnizor		Grup		Notificarea		Suma rambursată		VALOAREA		Procentul de	
insolvență		insolvență		insolvență		insolvență		insolvență		insolvență		insolvență		insolvență		insolvență		insolvență		insolvență		insolvență	
Activ	Activ	Activ	Activ	Activ	Activ	Activ	Activ	Activ	Activ	Activ	Activ	Activ	Activ	Activ	Activ	Activ	Activ	Activ	Activ	Activ	Activ	Activ	Activ
130003	20114091	20115791	20115102	20115103	20115104	20115105	20115106	20115107	20115108	20115109	20115110	20115111	20115112	20115113	20115114	20115115	20115116	20115117	20115118	20115119	20115120	20115121	20115122
130003	20114091	20115791	20115102	20115103	20115104	20115105	20115106	20115107	20115108	20115109	20115110	20115111	20115112	20115113	20115114	20115115	20115116	20115117	20115118	20115119	20115120	20115121	20115122
130003	20114091	20115791	20115102	20115103	20115104	20115105	20115106	20115107	20115108	20115109	20115110	20115111	20115112	20115113	20115114	20115115	20115116	20115117	20115118	20115119	20115120	20115121	20115122
130003	20114091	20115791	20115102	20115103	20115104	20115105	20115106	20115107	20115108	20115109	20115110	20115111	20115112	20115113	20115114	20115115	20115116	20115117	20115118	20115119	20115120	20115121	20115122
ENE EXIM SRL (BUZAU)	20114091	20115791	20115102	20115103	20115104	20115105	20115106	20115107	20115108	20115109	20115110	20115111	20115112	20115113	20115114	20115115	20115116	20115117	20115118	20115119	20115120	20115121	20115122
ENE EXIM SRL (BUZAU) Total	20114091	20115791	20115102	20115103	20115104	20115105	20115106	20115107	20115108	20115109	20115110	20115111	20115112	20115113	20115114	20115115	20115116	20115117	20115118	20115119	20115120	20115121	20115122
AVANTEC PROTECT SERVICE SRL SUCEAVA	20114091	20115791	20115102	20115103	20115104	20115105	20115106	20115107	20115108	20115109	20115110	20115111	20115112	20115113	20115114	20115115	20115116	20115117	20115118	20115119	20115120	20115121	20115122
AVANTEC PROTECT SERVICE SRL SUCEAVA Total	20114091	20115791	20115102	20115103	20115104	20115105	20115106	20115107	20115108	20115109	20115110	20115111	20115112	20115113	20115114	20115115	20115116	20115117	20115118	20115119	20115120	20115121	20115122
AQUATOR SRL	20114091	20115791	20115102	20115103	20115104	20115105	20115106	20115107	20115108	20115109	20115110	20115111	20115112	20115113	20115114	20115115	20115116	20115117	20115118	20115119	20115120	20115121	20115122
AQUATOR SRL Total	20114091	20115791	20115102	20115103	20115104	20115105	20115106	20115107	20115108	20115109	20115110	20115111	20115112	20115113	20115114	20115115	20115116	20115117	20115118	20115119	20115120	20115121	20115122
AVANTI CONSTRUCT SRL	20114091	20115791	20115102	20115103	20115104	20115105	20115106	20115107	20115108	20115109	20115110	20115111	20115112	20115113	20115114	20115115	20115116	20115117	20115118	20115119	20115120	20115121	20115122
AVANTI CONSTRUCT SRL Total	20114091	20115791	20115102	20115103	20115104	20115105	20115106	20115107	20115108	20115109	20115110	20115111	20115112	20115113	20115114	20115115	20115116	20115117	20115118	20115119	20115120	20115121	20115122
ADE PREST Total	20114091	20115791	20115102	20115103	20115104	20115105	20115106	20115107	20115108	20115109	20115110	20115111	20115112	20115113	20115114	20115115	20115116	20115117	20115118	20115119	20115120	20115121	20115122
ASOC LOC BL ANCIENI (BUZAU)	20114091	20115791	20115102	20115103	20115104	20115105	20115106	20115107	20115108	20115109	20115110	20115111	20115112	20115113	20115114	20115115	20115116	20115117	20115118	20115119	20115120	20115121	20115122
ASOC LOC BL ANCIENI (BUZAU) Total	20114091	20115791	20115102	20115103	20115104	20115105	20115106	20115107	20115108	20115109	20115110	20115111	20115112	20115113	20115114	20115115	20115116	20115117	20115118	20115119	20115120	20115121	20115122
ANTIFOC IMPEX SRL	20114091	20115791	20115102	20115103	20115104	20115105	20115106	20115107	20115108	20115109	20115110	20115111	20115112	20115113	20115114	20115115	20115116	20115117	20115118	20115119	20115120	20115121	20115122
ANTIFOC IMPEX SRL Total	20114091	20115791	20115102	20115103	20115104	20115105	20115106	20115107	20115108	20115109	20115110	20115111	20115112	20115113	20115114	20115115	20115116	20115117	20115118	20115119	20115120	20115121	20115122
ALSIM COM S.R.L. (CLUJ NAPOCA)	20114091	20115791	20115102	20115103	20115104	20115105	20115106	20115107	20115108	20115109	20115110	20115111	20115112	20115113	20115114	20115115	20115116	20115117	20115118	20115119	20115120	20115121	20115122
ALSIM COM S.R.L. (CLUJ NAPOCA) Total	20114091	20115791	20115102	20115103	20115104	20115105	20115106	20115107	20115108	20115109	20115110	20115111	20115112	20115113	20115114	20115115	20115116	20115117	20115118	20115119	20115120	20115121	20115122
AGREBOX IMPEX SRL GALATI	20114091	20115791	20115102	20115103	20115104	20115105	20115106	20115107	20115108	20115109	20115110	20115111	20115112	20115113	20115114	20115115	20115116	20115117	20115118	20115119	20115120	20115121	20115122
AGREBOX IMPEX SRL GALATI Total	20114091	20115791	20115102	20115103	20115104	20115105	20115106	20115107	20115108	20115109	20115110	20115111	20115112	20115113	20115114	20115115	20115116	20115117	20115118	20115119	20115120	20115121	20115122

ANEXA 4: EVALUAREA CREATELOR LA 28 FEB 2014

Denumirea clientului debitor	Starea societății la 28 Feb. 2014	Datiile de evaluare	Obiectul creanței	Data scadenței	Categoriile de creanțe	Furnizor	Grup	Notișanul semnificativ	Suma veneciană până la 28 Feb. 2014 (RON)	VALOAREA CREATELOR (RON)	Pondere de recuperare
AGRIROMPREX SRL GALATI Total AUTO CRIS COM SRL (TARGOVISTE) AUTO CRIS COM SRL (TARGOVISTE) Total BRATILA SRL BUZAU	Activa	-	20115127	STINGATOARE	15-Ian-13	14-Feb-13	NU	NU	4285.126	0	0%
	Activa	-	20114954	ENERGIE - REFACTURARE	30-Ian-12	30-Ian-12	NU	NU	0	0	0%
	Activa	-	20115078	ENERGIE - REFACTURARE	27-Dec-12	31-Ian-13	NU	NU	0	0	0%
	Activa	-	20115217	ENERGIE - REFACTURARE	31-Ian-13	15-Feb-13	NU	NU	0	0	0%
	Activa	-	20115161	VANZARE MARFA	24-Ian-13	10-Mar-13	NU	NU	0	0	0%
	Activa	-	120793	OXIGEN	30-Dec-12	28-Nov-12	NU	NU	0	0	0%
	Activa	-	121164	OXIGEN	25-Ian-13	28-Feb-13	NU	NU	0	0	0%
	Activa	-	120546	OXIGEN	11-Oct-12	10-Nov-12	NU	NU	0	0	0%
	Activa	-	120791	OXIGEN	29-Oct-12	26-Nov-12	NU	NU	0	0	0%
	Activa	-	120901	OXIGEN	8-Dec-12	8-Dec-12	NU	NU	0	0	0%
COMAT GRUP SRL (BUZAU) Total COMAT S.A. (BUZAU)	Activa	-	120901	OXIGEN	15-Nov-12	15-Dec-12	NU	NU	0	0	50%
	Activa	-	120951	OXIGEN	26-Nov-12	26-Dec-12	NU	NU	0	0	0%
	Activa	-	121046	OXIGEN	14-Dec-12	13-Ian-13	NU	NU	0	0	0%
	Activa	-	120546	OXIGEN	11-Oct-12	10-Nov-12	NU	NU	0	0	0%
	Activa	-	120791	OXIGEN	29-Oct-12	26-Nov-12	NU	NU	0	0	0%
	Activa	-	120901	OXIGEN	8-Dec-12	8-Dec-12	NU	NU	0	0	0%
	Activa	-	120951	OXIGEN	26-Nov-12	26-Dec-12	NU	NU	0	0	0%
	Activa	-	121046	OXIGEN	14-Dec-12	13-Ian-13	NU	NU	0	0	0%
	Activa	-	120546	OXIGEN	11-Oct-12	10-Nov-12	NU	NU	0	0	0%
	Activa	-	120791	OXIGEN	29-Oct-12	26-Nov-12	NU	NU	0	0	0%
COMAZ SERV SRL (BUCURESTI) Total COMAZ SERV SRL (BUCURESTI)	Activa	-	119841	OXIGEN	8-Oct-09	7-Nov-09	NU	NU	1.025	0	0%
	Activa	-	120520	OXIGEN	27-Oct-09	26-Nov-09	NU	NU	1.255	0	0%
	Activa	-	130564	OXIGEN	13-Ian-09	13-Dec-09	NU	NU	1.048	0	0%
	Activa	-	120951	OXIGEN	26-Nov-12	26-Dec-12	NU	NU	1.548	0	0%
	Activa	-	120901	OXIGEN	8-Dec-12	8-Dec-12	NU	NU	4874	0	0%
	Activa	-	120951	OXIGEN	26-Nov-12	26-Dec-12	NU	NU	0	0	0%
	Activa	-	121046	OXIGEN	14-Dec-12	13-Ian-13	NU	NU	0	0	0%
	Activa	-	120546	OXIGEN	11-Oct-12	10-Nov-12	NU	NU	0	0	0%
	Activa	-	120791	OXIGEN	29-Oct-12	26-Nov-12	NU	NU	0	0	0%
	Activa	-	120901	OXIGEN	8-Dec-12	8-Dec-12	NU	NU	0	0	0%
COMINF SA (BUZAU) COMINF SA (BUZAU)	Activa	-	119841	OXIGEN	8-Oct-09	7-Nov-09	NU	NU	1.025	0	0%
	Activa	-	120520	OXIGEN	27-Oct-09	26-Nov-09	NU	NU	1.255	0	0%
	Activa	-	130564	OXIGEN	13-Ian-09	13-Dec-09	NU	NU	1.048	0	0%
	Activa	-	120951	OXIGEN	26-Nov-12	26-Dec-12	NU	NU	1.548	0	0%
	Activa	-	120901	OXIGEN	8-Dec-12	8-Dec-12	NU	NU	4874	0	0%
	Activa	-	120951	OXIGEN	26-Nov-12	26-Dec-12	NU	NU	0	0	0%
	Activa	-	121046	OXIGEN	14-Dec-12	13-Ian-13	NU	NU	0	0	0%
	Activa	-	120546	OXIGEN	11-Oct-12	10-Nov-12	NU	NU	0	0	0%
	Activa	-	120791	OXIGEN	29-Oct-12	26-Nov-12	NU	NU	0	0	0%
	Activa	-	120901	OXIGEN	8-Dec-12	8-Dec-12	NU	NU	0	0	0%
COMPANIE SA (BUZAU) Total COMPANIE SA (BUZAU)	Activa	-	119841	OXIGEN	8-Oct-09	7-Nov-09	NU	NU	1.025	0	0%
	Activa	-	120520	OXIGEN	27-Oct-09	26-Nov-09	NU	NU	1.255	0	0%
	Activa	-	130564	OXIGEN	13-Ian-09	13-Dec-09	NU	NU	1.048	0	0%
	Activa	-	120951	OXIGEN	26-Nov-12	26-Dec-12	NU	NU	1.548	0	0%
	Activa	-	120901	OXIGEN	8-Dec-12	8-Dec-12	NU	NU	4874	0	0%
	Activa	-	120951	OXIGEN	26-Nov-12	26-Dec-12	NU	NU	0	0	0%
	Activa	-	121046	OXIGEN	14-Dec-12	13-Ian-13	NU	NU	0	0	0%
	Activa	-	120546	OXIGEN	11-Oct-12	10-Nov-12	NU	NU	0	0	0%
	Activa	-	120791	OXIGEN	29-Oct-12	26-Nov-12	NU	NU	0	0	0%
	Activa	-	120901	OXIGEN	8-Dec-12	8-Dec-12	NU	NU	0	0	0%
COMPANIA DE PRODUCTIE FEROVARA SRL (BUZAU) Total GINDU & CO. SNC (BUZAU) DINU & CO. SNC (BUZAU) Total DAS SRL IASI	Activa	-	121160	OXIGEN	26-Ian-13	27-Feb-13	NU	NU	0	0	0%
	Activa	-	20114472	VANZARE MARFA	17-Oct-12	2-Ian-13	NU	NU	0	0	0%
	Activa	-	20114607	VANZARE MARFA	30-Oct-12	2-Ian-13	NU	NU	0	0	0%
	Activa	-	20114628	VANZARE MARFA	24-Oct-12	2-Ian-13	NU	NU	0	0	0%
	Activa	-	20114651	VANZARE MARFA	1-Nov-12	31-Dec-12	NU	NU	0	0	0%
	Activa	-	20114682	VANZARE MARFA	7-Nov-12	7-Dec-12	NU	NU	0	0	0%
	Activa	-	20114754	VANZARE MARFA	16-Nov-12	15-Ian-13	NU	NU	0	0	0%
	Activa	-	20114926	(Uluc)	31-Ian-13	15-Feb-13	NU	NU	0	0	0%
	Activa	-	20114657	VANZARE MARFA	2-Nov-12	1-Ian-13	NU	NU	0	0	0%
	Activa	-	20114616	VANZARE MARFA	7-Nov-12	30-Ian-13	NU	NU	0	0	0%
CONIN SERV SRL BRASOV Total COMPANIA DE PRODUCTIE FEROVARA SRL (BUZAU)	Activa	-	20114926	(Uluc)	31-Ian-13	15-Feb-13	NU	NU	0	0	0%
	Activa	-	20114657	VANZARE MARFA	2-Nov-12	1-Ian-13	NU	NU	0	0	0%
	Activa	-	20114616	VANZARE MARFA	7-Nov-12	30-Ian-13	NU	NU	0	0	0%
	Activa	-	20114926	(Uluc)	31-Ian-13	15-Feb-13	NU	NU	0	0	0%
	Activa	-	20114657	VANZARE MARFA	2-Nov-12	1-Ian-13	NU	NU	0	0	0%
	Activa	-	20114616	VANZARE MARFA	7-Nov-12	30-Ian-13	NU	NU	0	0	0%
	Activa	-	20114926	(Uluc)	31-Ian-13	15-Feb-13	NU	NU	0	0	0%
	Activa	-	20114657	VANZARE MARFA	2-Nov-12	1-Ian-13	NU	NU	0	0	0%
	Activa	-	20114616	VANZARE MARFA	7-Nov-12	30-Ian-13	NU	NU	0	0	0%
	Activa	-	20114926	(Uluc)	31-Ian-13	15-Feb-13	NU	NU	0	0	0%

ANEXA 4: EVALUAREA CREANTELOR LA 28 FEB 2014

Starea societății la 28 Feb 2014	Data intrării în insolvență	Data încheierii liquidării	Obiectul creanței	Ref. Activa	Scadența liquidării	Categorie de vouchere	Grup	Modificat/ semnal	Suma neincasată până la 28 Feb 2014	VALOAREA CREANTELOR	Procentaj de incasare
Activa	-	2015170	VANZARE MARFA	2015170	29-Jan-13	Categ IV: 1-3 ani	NU	Da	0	0	0%
Activa	-	2015109	VANZARE PRODUSE	2015109	22-Jan-13	Categ III: 121-385 zile	NU	Nu	0	0	0%
Activa	-	2015136	VANZARE PRODUSE	2015136	17-Jan-13	Categ III: 121-385 zile	NU	Nu	0	0	0%
Activa	-	2015201	VANZARE PRODUSE	2015201	31-Jan-13	Categ III: 121-385 zile	NU	Nu	0	0	0%
Insolventa	01.02.2013	@03164448	VANZARE MATERIALE	@03164448	31-Jan-13	Categ IV: 1-3 ani	DA	Da	9.316	9.316	0%
Faliment	15.11.2011	2010959	VANZARE MARFA	2010959	28-Oct-10	Categ V: Posta 3 ani	NU	Nu	6.532	6.532	0%
Faliment	2010420	VANZARE MARFA	2010420	23-Jan-11	Categ V: Posta 3 ani	NU	Nu	124	124	0%	
Faliment	2010424	VANZARE MARFA	2010424	24-Feb-11	Categ V: Posta 3 ani	NU	Nu	270	270	0%	
Activa	-	20115145	VANZARE PRODUSE	20115145	21-Jan-13	Categ IV: 1-3 ani	NU	Nu	6.827	6.827	0%
Activa	-	121077	OXSEN	121077	10-Jan-13	Categ IV: 1-3 ani	NU	Nu	0	0	0%
Activa	-	20115575	VANZARE PRODUSE	20115575	29-Jan-12	Categ IV: 1-3 ani	NU	Nu	0	0	0%
Faliment	02.12.2013	20115079	ENERGIE - REFACTURARE	20115079	27-Dec-12	Categ IV: 1-3 ani	NU	Nu	0	0	0%
Faliment	20115216	ENERGIE - REFACTURARE	20115216	31-Jan-13	Categ IV: 1-3 ani	NU	NU	0	0	0%	
Activa	-	20115143	VANZARE PRODUSE	20115143	21-Jan-13	Categ IV: 1-3 ani	NU	Nu	0	0	0%
Activa	-	121085	OXSEN	121085	15-Jan-13	Categ IV: 1-3 ani	NU	Nu	0	0	0%
Activa	-	121095	OXSEN	121095	16-Jan-13	Categ IV: 1-3 ani	NU	Nu	0	0	0%
Activa	-	121153	OXSEN	121153	18-Jan-13	Categ IV: 1-3 ani	NU	Nu	0	0	0%
Activa	-	121154	OXSEN	121154	21-Jan-13	Categ IV: 1-3 ani	NU	Nu	0	0	0%
Activa	-	121161	OXSEN	121161	23-Jan-13	Categ IV: 1-3 ani	NU	Nu	0	0	0%
Activa	-	121182	OXSEN	121182	28-Jan-13	Categ IV: 1-3 ani	NU	Nu	0	0	0%
Activa	-	121185	OXSEN	121185	30-Jan-13	Categ IV: 1-3 ani	NU	Nu	0	0	0%
Activa	-	121012	OXSEN	121012	7-Dec-12	Categ IV: 1-3 ani	NU	Da	0	0	0%
Activa	-	121174	OXSEN	121174	24-Jan-13	Categ IV: 1-3 ani	NU	Da	0	0	0%
Activa	-	20115150	VANZARE PRODUSE	20115150	22-Jan-13	Categ III: 121-385 zile	NU	Nu	0	0	0%
Activa	-	JR-300511	VANZARE PRODUSE	JR-300511	24-Iun-11	Categ IV: 1-3 ani	NU	Nu	3.071	3.071	0%
Activa	-	JCR 3 12	VANZARE PRODUSE	JCR 3 12	30-Iun-12	Categ IV: 1-3 ani	NU	Nu	51	51	0%
Activa	-	JCR 30-06	VANZARE PRODUSE	JCR 30-06	30-Iul-12	Categ IV: 1-3 ani	NU	Nu	73	73	0%
Activa	-	052	VANZARE PRODUSE	052	10-Dec-07	Categ V: Posta 3 ani	NU	Nu	3.795	3.795	0%
Activa	-	2BLMRCURS	VANZARE PRODUSE	2BLMRCURS	26-Dec-07	Categ V: Posta 3 ani	NU	Nu	438	438	0%
Activa	-	2C070235	VANZARE PRODUSE	2C070235	1-Feb-08	Categ V: Posta 3 ani	NU	Nu	77	77	0%
Activa	-	2C070205	VANZARE PRODUSE	2C070205	1-Feb-08	Categ V: Posta 3 ani	NU	Nu	469	469	0%
Activa	-	2C070048	VANZARE PRODUSE	2C070048	26-Mar-08	Categ V: Posta 3 ani	NU	Nu	3.558	3.558	0%
Activa	-	2C070577	VANZARE PRODUSE	2C070577	1-Apr-08	Categ V: Posta 3 ani	NU	Nu	2.661	2.661	0%
Activa	-	2C070042	VANZARE PRODUSE	2C070042	21-Mai-08	Categ V: Posta 3 ani	NU	Nu	2.855	2.855	0%
Activa	-	2C070685	VANZARE PRODUSE	2C070685	30-Mai-08	Categ V: Posta 3 ani	NU	Nu	2.819	2.819	0%
Activa	-	2C070686	VANZARE PRODUSE	2C070686	30-Mai-08	Categ V: Posta 3 ani	NU	Nu	1.235	1.235	0%
Activa	-	2C070095	VANZARE PRODUSE	2C070095	28-Iun-08	Categ V: Posta 3 ani	NU	Nu	20.465	20.465	0%
Activa	-	2C070056	VANZARE PRODUSE	2C070056	10-Iul-08	Categ V: Posta 3 ani	NU	Nu	119	119	0%
Activa	-	2C070060	VANZARE PRODUSE	2C070060	30-Iul-08	Categ V: Posta 3 ani	NU	Nu	4.338	4.338	0%
Activa	-	2C070142	VANZARE PRODUSE	2C070142	24-Iul-08	Categ V: Posta 3 ani	NU	Nu	463	463	0%
Activa	-	2C070146	VANZARE PRODUSE	2C070146	22-Aug-08	Categ V: Posta 3 ani	NU	Nu	3.472	3.472	0%
Activa	-	2C070181	VANZARE PRODUSE	2C070181	9-Aug-08	Categ V: Posta 3 ani	NU	Nu	4.604	4.604	0%
Activa	-	2C070122	VANZARE PRODUSE	2C070122	28-Iul-08	Categ V: Posta 3 ani	NU	Nu	3.888	3.888	0%
Activa	-	2C070122	VANZARE PRODUSE	2C070122	31-Iul-08	Categ V: Posta 3 ani	NU	Nu	3.566	3.566	0%

ANEXA 4: EVALUAREA CREANTELOR LA 28 FEB 2014

Starea societății la	Data intrării în	Observații	Data facturii	Scadența	Tipul	Grup	Număr	Categoriile de vânzări	Valoarea	Suma lichidă	Valoarea	Procentul de
incontabilizată	înregistrării	creanței	înregistrării	creanței	creanței	creanței	creanței	creanței	creanței	creanței	creanței	recuperării
28 Feb. 2014	28 Feb. 2014	28 Feb. 2014	28 Feb. 2014	28 Feb. 2014	28 Feb. 2014	28 Feb. 2014	28 Feb. 2014	28 Feb. 2014	28 Feb. 2014	28 Feb. 2014	28 Feb. 2014	28 Feb. 2014
LOGICOM GMBH (GERMANY)	Activa		18-sep-09	28-sep-09	NU	NU	28-sep-09	Categ V: Peste 3 ani	28.215	28.215	0	0%
			28-aug-08	28-sep-08	NU	NU	28-sep-08	Categ V: Peste 3 ani	5951	5951	0	0%
			28-aug-08	28-sep-08	NU	NU	28-sep-08	Categ V: Peste 3 ani	70.832	70.832	0	0%
			29-aug-08	17-sep-08	NU	NU	17-sep-08	Categ V: Peste 3 ani	572	572	0	0%
			1-sep-08	5-sep-08	NU	NU	5-sep-08	Categ V: Peste 3 ani	40.010	40.010	0	0%
			17-sep-08	26-sep-08	NU	NU	26-sep-08	Categ V: Peste 3 ani	138.013	138.013	0	0%
			17-sep-08	17-sep-08	NU	NU	17-sep-08	Categ V: Peste 3 ani	150.172	150.172	0	0%
			28-sep-08	28-sep-08	NU	NU	28-sep-08	Categ V: Peste 3 ani	384.378	384.378	0	0%
			28-sep-08	28-sep-08	NU	NU	28-sep-08	Categ V: Peste 3 ani	89.448	89.448	0	0%
			28-sep-08	28-sep-08	NU	NU	28-sep-08	Categ V: Peste 3 ani	22.279	22.279	0	0%
			28-sep-08	28-sep-08	NU	NU	28-sep-08	Categ V: Peste 3 ani	64.105	64.105	0	0%
			28-sep-08	28-sep-08	NU	NU	28-sep-08	Categ V: Peste 3 ani	65.285	65.285	0	0%
			28-sep-08	28-sep-08	NU	NU	28-sep-08	Categ V: Peste 3 ani	387.694	387.694	0	0%
			28-sep-08	28-sep-08	NU	NU	28-sep-08	Categ V: Peste 3 ani	143.007	143.007	0	0%
			28-sep-08	28-sep-08	NU	NU	28-sep-08	Categ V: Peste 3 ani	40.017	40.017	0	0%
			28-sep-08	28-sep-08	NU	NU	28-sep-08	Categ V: Peste 3 ani	38.979	38.979	0	0%
			28-sep-08	28-sep-08	NU	NU	28-sep-08	Categ V: Peste 3 ani	17.795	17.795	0	0%
			28-sep-08	28-sep-08	NU	NU	28-sep-08	Categ V: Peste 3 ani	0.737	0.737	0	0%
			28-sep-08	28-sep-08	NU	NU	28-sep-08	Categ V: Peste 3 ani	569	569	0	0%
			28-sep-08	28-sep-08	NU	NU	28-sep-08	Categ V: Peste 3 ani	33.273	33.273	0	0%
			28-sep-08	28-sep-08	NU	NU	28-sep-08	Categ V: Peste 3 ani	2.964	2.964	0	0%
			28-sep-08	28-sep-08	NU	NU	28-sep-08	Categ V: Peste 3 ani	87.116	87.116	0	0%
			28-sep-08	28-sep-08	NU	NU	28-sep-08	Categ V: Peste 3 ani	19.655	19.655	0	0%
			28-sep-08	28-sep-08	NU	NU	28-sep-08	Categ V: Peste 3 ani	10.113	10.113	0	0%
			28-sep-08	28-sep-08	NU	NU	28-sep-08	Categ V: Peste 3 ani	59.653	59.653	0	0%
			28-sep-08	28-sep-08	NU	NU	28-sep-08	Categ V: Peste 3 ani	2.880	2.880	0	0%
			28-sep-08	28-sep-08	NU	NU	28-sep-08	Categ V: Peste 3 ani	3.002	3.002	0	0%
			28-sep-08	28-sep-08	NU	NU	28-sep-08	Categ V: Peste 3 ani	3.110	3.110	0	0%
			28-sep-08	28-sep-08	NU	NU	28-sep-08	Categ V: Peste 3 ani	45.205	45.205	0	0%
			28-sep-08	28-sep-08	NU	NU	28-sep-08	Categ V: Peste 3 ani	14.746	14.746	0	0%
			28-sep-08	28-sep-08	NU	NU	28-sep-08	Categ V: Peste 3 ani	132.564	132.564	0	0%
			28-sep-08	28-sep-08	NU	NU	28-sep-08	Categ V: Peste 3 ani	1.834.804	1.834.804	0	0%
LOGICOM GMBH (GERMANY) Total	Activa		10-dec-12	9-feb-13	NU	NU	9-feb-13	Categ M: 1-3 ani	0	0	0	0%
MAISIPD PROD SRL			8-feb-13	7-feb-13	NU	NU	7-feb-13	Categ M: 1-3 ani	0	0	0	0%
			14-feb-13	10-feb-13	NU	NU	10-feb-13	Categ M: 1-3 ani	0	0	0	0%
			29-feb-13	15-feb-13	NU	NU	15-feb-13	Categ III: 121-365 zile	0	0	0	0%
			30-feb-13	1-mai-13	NU	NU	1-mai-13	Categ III: 121-365 zile	0	0	0	0%
			22-nov-12	22-dec-12	NU	NU	22-dec-12	Categ M: 1-3 ani	0	0	0	0%
			7-dec-12	6-feb-13	NU	NU	6-feb-13	Categ M: 1-3 ani	0	0	0	0%
			8-feb-13	7-feb-13	NU	NU	7-feb-13	Categ M: 1-3 ani	0	0	0	0%
			16-feb-13	15-feb-13	NU	NU	15-feb-13	Categ M: 1-3 ani	0	0	0	0%
METROX S.A. (BUZAU) Total	Activa		27-dec-12	31-feb-13	NU	NU	31-feb-13	Categ M: 1-3 ani	0	0	0	0%
MUSATINI SRL (BUZAU)			31-feb-13	15-feb-13	NU	NU	15-feb-13	Categ M: 1-3 ani	0	0	0	0%
			31-feb-13	15-feb-13	NU	NU	15-feb-13	Categ M: 1-3 ani	0	0	0	0%
			28-feb-12	28-dec-12	NU	NU	28-dec-12	Categ M: 1-3 ani	0	0	0	0%
			28-nov-12	20-dec-12	NU	NU	20-dec-12	Categ M: 1-3 ani	145	145	2063	50%
			28-nov-12	28-nov-12	NU	NU	28-nov-12	Categ M: 1-3 ani	290	290	145	50%
			10-dec-12	9-iun-13	NU	NU	9-iun-13	Categ M: 1-3 ani	303	303	181	50%
			31-feb-13	30-feb-13	DA	DA	30-feb-13	Categ III: 121-365 zile	840	840	472	50%
META TCM DEZOLTARE SI SERVICII SA BUZAU Total	Activa		13.01.2013	13.01.2013	NU	NU	13.01.2013	Categ M: 1-3 ani	339.437	339.437	0	0%
META TCM DEZOLTARE SI SERVICII SA BUZAU			13.01.2013	13.01.2013	NU	NU	13.01.2013	Categ M: 1-3 ani	439.020	439.020	0	0%
			13.01.2013	13.01.2013	NU	NU	13.01.2013	Categ M: 1-3 ani	393.796	393.796	0	0%
			13.01.2013	13.01.2013	NU	NU	13.01.2013	Categ III: 121-365 zile	222.290	222.290	0	0%
			13.01.2013	13.01.2013	NU	NU	13.01.2013	Categ III: 121-365 zile	340.238	340.238	0	0%
			13.01.2013	13.01.2013	NU	NU	13.01.2013	Categ III: 121-365 zile	1.733.311	1.733.311	0	0%
META TCM DEZOLTARE SI SERVICII SA BUZAU			13.01.2013	13.01.2013	NU	NU	13.01.2013	Categ M: 1-3 ani	290	290	145	50%
META TCM DEZOLTARE SI SERVICII SA BUZAU			13.01.2013	13.01.2013	NU	NU	13.01.2013	Categ M: 1-3 ani	290	290	145	50%
META TCM DEZOLTARE SI SERVICII SA BUZAU			13.01.2013	13.01.2013	NU	NU	13.01.2013	Categ M: 1-3 ani	303	303	181	50%
META TCM DEZOLTARE SI SERVICII SA BUZAU			13.01.2013	13.01.2013	NU	NU	13.01.2013	Categ M: 1-3 ani	840	840	472	50%

ANEXA 4: EVALUAREA CREAMTELOR LA 28 FEB 2014

Denumire client/inbulator	Starea societate la 28 Feb 2014	Data intrării în insolvență	Ref. Invalua	Obiectul cercetării	Data facturii	Scadența facturii	Categorie de vechime	Furnizor	Grup	Notificarea/ somatie	Suma notificata până la 28 Feb 2014	VALOAREA CREANTELOR	Procentul de recuperare
MESSE ROMANIA G&S SRL BUCURESTI Total	-	-	-	-	-	-	-	-	-	-	-	-	-
METALPRES ROM SRL	Activa		20113717	VANZARE PRODUSE	13-iul-12	12-aug-12	Categ IV: 1-3 ani	NU	NU	NU	0	0	0%
			120264	OXIGEN	31-aug-12	30-sep-12	Categ IV: 1-3 ani	NU	NU	NU	0	0	0%
			20114102	PREST SERVICII	31-aug-12	30-sep-12	Categ IV: 1-3 ani	NU	NU	NU	0	0	0%
			120829	OXIGEN	9-nov-12	5-dic-12	Categ IV: 1-3 ani	NU	NU	NU	0	0	0%
			20115021	VANZARE MARFA	21-dic-12	20-ian-13	Categ IV: 1-3 ani	NU	NU	NU	0	0	0%
METALPRES ROM SRL Total	Activa		55	VANZARE MARFA	21-dic-12	20-ian-13	Categ V: Post-3 ani	NU	NU	NU	2,336	0	0%
MARDA S.P.A.-ITALIA			NIL 11-12	VANZARE MARFA	31-dic-10	30-ian-11	Categ V: Post-3 ani	NU	NU	NU	189	0	0%
			62ML	VANZARE MARFA	30-iul-11	30-iul-11	Categ IV: 1-3 ani	NU	NU	NU	78	0	0%
			NIL 05	VANZARE MARFA	30-sep-11	30-sep-11	Categ IV: 1-3 ani	NU	NU	NU	77	0	0%
			NIL 3-12	VANZARE MARFA	31-mai-12	30-iun-12	Categ IV: 1-3 ani	NU	NU	NU	38	0	0%
			NIL 30-05	VANZARE MARFA	30-iun-12	30-iun-12	Categ IV: 1-3 ani	NU	NU	NU	45	0	0%
			NIL 30-09	VANZARE MARFA	28-sep-12	28-oct-12	Categ IV: 1-3 ani	NU	NU	NU	54	0	0%
NRD I.S.P.A.-ITALIA Total	Activa		PT23212	VANZARE PRODUSE	21-dic-12	21-ian-13	Categ IV: 1-3 ani	NU	NU	NU	2,700	0	0%
POZHARNA TEHNIKA OOD BULGARIA			PT10030	VANZARE PRODUSE	31-iun-13	28-ian-13	Categ III: 121-385 zile	NU	NU	NU	0	0	75%
POZHARNA TEHNIKA OOD BULGARIA Total	Activa		20110296	VANZARE PRODUSE	21-dic-12	20-ian-13	Categ IV: 1-3 ani	NU	NU	NU	0	0	0%
P.S. PACK RECYCLING SRL			20116211	ENERGIE SI GAZE - REFACTURARE	31-iun-13	15-feb-13	Categ IV: 1-3 ani	NU	NU	NU	0	0	0%
P.S. PACK RECYCLING SRL Total	Activa		0703005	VANZARE MARFA	11-iun-08	10-feb-08	Categ V: Post-3 ani	NU	NU	NU	2	0	0%
PROVISTA TELEGRAPH SRL BUZAU	Insolventa	25.03.2009	0703214	VANZARE MARFA	21-iun-08	20-feb-08	Categ V: Post-3 ani	NU	NU	NU	550	0	0%
PROVISTA TELEGRAPH SRL BUZAU Total	Insolventa	25.03.2009	070342	VANZARE MARFA	29-sep-08	21-feb-08	Categ V: Post-3 ani	NU	NU	NU	260	0	0%
PETROMSERVICE SA (BUCURESTI)			0703511	VANZARE MARFA	1-feb-08	2-nov-08	Categ V: Post-3 ani	NU	NU	NU	50	0	0%
PETROMSERVICE SA (BUCURESTI) Total	Insolventa	25.03.2009	0703218	(bunuri)	17-sep-08	18-feb-08	Categ V: Post-3 ani	NU	NU	NU	883	0	0%
SC PETROM SERVICE SA BUCURESTI			20115197	VANZARE PRODUSE	31-iun-13	2-nov-13	Categ III: 121-385 zile	NU	NU	NU	770	0	0%
SC PETROM SERVICE SA BUCURESTI Total	Activa		121160	OXIGEN	22-iun-13	21-iul-13	Categ IV: 1-3 ani	NU	NU	NU	0	0	0%
POAMIER SERV COM SRL (ALBA IULIA)			20116469	VANZARE MARFA	30-nov-12	28-feb-13	Categ III: 121-385 zile	NU	NU	NU	438,253	0	0%
POAMIER SERV COM SRL (ALBA IULIA) Total	Activa		20116471	VANZARE MARFA	3-dic-12	3-nov-12	Categ III: 121-385 zile	NU	NU	NU	434,775	0	0%
POAMIER SERV COM SRL (ALBA IULIA)			20115049	VANZARE MARFA	24-dic-12	27-nov-12	Categ III: 121-385 zile	NU	NU	NU	287,054	0	0%
POAMIER SERV COM SRL (ALBA IULIA) Total	Activa		20115045	VANZARE MARFA	27-dic-12	25-feb-13	Categ IV: 1-3 ani	NU	NU	NU	0	0	0%
RAM BUZAU			20116272	VANZARE MARFA	27-dic-12	27-nov-12	Categ III: 121-385 zile	NU	NU	NU	482,745	0	0%
RAM BUZAU Total	Activa		20115105	VANZARE MARFA	3-iun-13	4-mai-13	Categ III: 121-385 zile	NU	NU	NU	464	0	0%
NOVI BUSINESS MANAGEMENT INVEST SABUZAU	Insolventa	01.02.2013	435GH12	VANZARE MATERIALE	21-dic-12	21-dic-12	Categ IV: 1-3 ani	DA	DA	DA	2,694,631	0	0%
NOVI BUSINESS MANAGEMENT INVEST SABUZAU Total	Insolventa	01.02.2013	20116536	PREST SERVICII UTILITATI	27-dic-12	25-feb-13	Categ IV: 1-3 ani	DA	DA	DA	327	0	0%
ROMITEM SRL			20115987	CHELT ADMINISTRATIVE	27-dic-12	29-feb-13	Categ IV: 1-3 ani	DA	DA	DA	4,802	0	0%
			20115860	REFACTURARE	27-dic-12	25-feb-13	Categ IV: 1-3 ani	DA	DA	DA	1,783	0	0%
			MR31H12	VANZARE MATERIALE	28-dic-12	28-dic-12	Categ IV: 1-3 ani	DA	DA	DA	20	0	0%
			10719	VANZARE MARFA	31-dic-12	30-iun-13	Categ IV: 1-3 ani	DA	DA	DA	10,953	0	0%
			130151	VANZARE MATERIALE	31-dic-12	30-iun-13	Categ IV: 1-3 ani	DA	DA	DA	170,875	0	0%
			6018ACACB	VANZARE MATERIALE	14-iun-13	14-iun-13	Categ IV: 1-3 ani	DA	DA	DA	835	0	0%
			6018BACAB	VANZARE MATERIALE	18-iun-13	18-iun-13	Categ IV: 1-3 ani	DA	DA	DA	7,393	0	0%
			6018CACAB	VANZARE MATERIALE	16-iun-13	16-iun-13	Categ IV: 1-3 ani	DA	DA	DA	6,528	0	0%
			6018DACA	VANZARE MATERIALE	17-iun-13	17-iun-13	Categ IV: 1-3 ani	DA	DA	DA	8,144	0	0%
			6018EACAB	VANZARE MATERIALE	18-iun-13	18-iun-13	Categ IV: 1-3 ani	DA	DA	DA	2,151	0	0%
			6021HACAB	VANZARE MATERIALE	21-iun-13	21-iun-13	Categ IV: 1-3 ani	DA	DA	DA	2,177	0	0%
			6022BACAB	VANZARE MATERIALE	22-iun-13	22-iun-13	Categ IV: 1-3 ani	DA	DA	DA	874	0	0%
			6023BACAB	VANZARE MATERIALE	22-iun-13	22-iun-13	Categ IV: 1-3 ani	DA	DA	DA	9,576	0	0%
			20115156	VANZARE MATERIALE	25-iun-13	24-mai-13	Categ III: 121-385 zile	DA	DA	DA	3,474	0	0%
			6025BACAB	VANZARE MATERIALE	25-iun-13	25-iun-13	Categ IV: 1-3 ani	DA	DA	DA	86,927	0	0%
			6026BACAB	VANZARE MATERIALE	26-iun-13	26-iun-13	Categ IV: 1-3 ani	DA	DA	DA	11,118	0	0%
			6028BACAB	VANZARE MATERIALE	29-iun-13	29-iun-13	Categ IV: 1-3 ani	DA	DA	DA	151	0	0%
			6029BACAB	VANZARE MATERIALE	29-iun-13	29-iun-13	Categ IV: 1-3 ani	DA	DA	DA	5,338	0	0%

ANEXA 4: EVALUAREA CREANTELOR LA 28 FEB 2014

Stirea societatei la 28 Feb 2014	Data intrării în insolvență	Ref. factura	Obiectul creanței	Data facturii	Scadenta facturii	Categorie de vechime	Furnizor	Grup somat	Notificator/ somat	Suma nelimitata pana la 28 Feb 2014	VALORAREA CREANTELOR CUT	Procentul de recuperare
ROMTEAM SRL	Insolventa	60208ACAD	VANZARE MATERIALE	30-iun-13	30-iun-13	Categ M: 1-3 ani	DA	DA	DA	8.239	0	0%
		60310ACAD	VANZARE MATERIALE	31-iun-13	31-iun-13	Categ M: 1-3 ani	DA	DA	DA	12.351	0	0%
		2011520	UTILITATI	31-iun-13	2-mai-13	Categ III: 121-365 zile	DA	DA	DA	5.612	0	0%
		2011521	UTILITATI	31-iun-13	2-mai-13	Categ III: 121-365 zile	DA	DA	DA	4.844	0	0%
		2011515	VANZARE PRODUSE	17-iun-13	16-feb-13	Categ M: 1-3 ani	NU	NU	NU	393.774	0	0%
		2011519	VANZARE MARFA	17-iun-13	16-feb-13	Categ M: 1-3 ani	NU	NU	NU	0	0	0%
		2011516	VANZARE PRODUSE	25-iun-13	24-iul-13	Categ M: 1-3 ani	NU	NU	NU	0	0	0%
		2011517	VANZARE PRODUSE	25-iun-13	24-iul-13	Categ M: 1-3 ani	NU	NU	NU	5.119	2.763	50%
		2011523	ENERGIE SI GAZE - REFACTURARE	31-iun-13	20-iul-13	Categ III: 121-365 zile	NU	NU	NU	14.246	10.684	75%
		2011512	(blank)	22-iun-13	15-feb-13	Categ M: 1-3 ani	NU	NU	NU	38.692	13.392	69%
		2011497	VANZARE PRODUSE	24-sep-12	14-feb-13	Categ M: 1-3 ani	NU	NU	NU	0	0	0%
		2011498	VANZARE PRODUSE	19-dec-12	18-feb-13	Categ M: 1-3 ani	NU	NU	NU	0	0	0%
		2011518	VANZARE PRODUSE	10-iun-13	9-feb-13	Categ M: 1-3 ani	NU	NU	NU	0	0	0%
		2011513	VANZARE PRODUSE	10-iun-13	10-mai-13	Categ III: 121-365 zile	NU	NU	NU	0	0	0%
		121095	OXGEN	15-iun-13	14-feb-13	Categ M: 1-3 ani	NU	NU	NU	0	0	0%
		121097	OXGEN	17-iun-13	16-feb-13	Categ M: 1-3 ani	NU	NU	NU	0	0	0%
		120225	OXIGEN	9-iul-12	6-sep-12	Categ M: 1-3 ani	NU	NU	NU	0	0	0%
		126885	OXIGEN	3-dec-12	2-iun-13	Categ M: 1-3 ani	NU	NU	NU	0	0	0%
		2011524	ENERGIE SI GAZE - REFACTURARE	31-iun-13	15-feb-13	Categ M: 1-3 ani	NU	NU	NU	0	0	0%
		120694	OXGEN	19-noi-12	15-dec-12	Categ M: 1-3 ani	NU	NU	NU	0	0	50%
		120949	OXGEN	26-noi-12	25-dec-12	Categ M: 1-3 ani	NU	NU	NU	0	0	0%
		120991	OXIGEN	4-dec-12	3-iun-13	Categ M: 1-3 ani	NU	NU	NU	0	0	0%
		121092	OXIGEN	16-iun-13	15-feb-13	Categ M: 1-3 ani	NU	NU	NU	0	0	0%
		121167	OXIGEN	30-iun-13	1-mai-13	Categ III: 121-365 zile	NU	NU	NU	0	0	0%
		2011675	VANZARE MARFA	5-noi-12	3-feb-13	Categ M: 1-3 ani	NU	NU	NU	393.739	0	0%
		2011705	VANZARE MARFA	25-noi-12	24-feb-13	Categ M: 1-3 ani	NU	NU	NU	394.077	0	0%
		2011573	VANZARE MARFA	7-dec-12	7-mai-13	Categ III: 121-365 zile	NU	NU	NU	183.094	0	0%
		2011652	VANZARE MARFA	14-dec-12	11-mai-13	Categ III: 121-365 zile	NU	NU	NU	404.432	0	0%
		2011499	VANZARE MARFA	14-dec-12	14-mai-13	Categ III: 121-365 zile	NU	NU	NU	447.330	0	0%
		2011497	VANZARE MARFA	17-dec-12	17-mai-13	Categ III: 121-365 zile	NU	NU	NU	237.317	0	0%
		2011526	VANZARE MARFA	27-dec-12	27-mai-13	Categ III: 121-365 zile	NU	NU	NU	408.279	0	0%
		2011535	VANZARE MARFA	28-dec-12	27-mai-13	Categ III: 121-365 zile	NU	NU	NU	157.802	0	0%
		2011650	VANZARE MARFA	28-dec-12	27-mai-13	Categ III: 121-365 zile	NU	NU	NU	2.825.670	0	0%
		2011460	VANZARE MARFA	28-dec-12	24-iun-13	Categ M: 1-3 ani	DA	NU	DA	0	0	0%
		2011470	VANZARE MARFA	9-noi-12	6-feb-13	Categ M: 1-3 ani	DA	NU	DA	265.101	0	0%
		2011470	VANZARE MARFA	9-noi-12	7-feb-13	Categ M: 1-3 ani	DA	NU	DA	304.578	0	0%
		2011505	VANZARE MARFA	10-dec-12	10-mai-13	Categ III: 121-365 zile	DA	NU	DA	265.980	0	0%
		130057	VANZARE MARFA	12-dec-12	12-mai-13	Categ III: 121-365 zile	DA	NU	DA	371.136	0	0%
		130061	VANZARE MARFA	15-dec-12	15-mai-13	Categ III: 121-365 zile	DA	NU	DA	352.039	0	0%
		2011673	VANZARE MARFA	27-dec-12	27-mai-13	Categ III: 121-365 zile	DA	NU	DA	329.009	0	0%
		2011652	VANZARE MARFA	5-noi-12	3-feb-13	Categ M: 1-3 ani	NU	NU	NU	1.917.824	0	0%
		2011476	VANZARE MARFA	12-noi-12	10-iul-13	Categ M: 1-3 ani	NU	NU	NU	309.768	0	0%
		2011254	VANZARE MARFA	12-noi-12	10-feb-13	Categ M: 1-3 ani	NU	NU	NU	376.850	0	0%
		2011526	VANZARE MARFA	3-dec-12	3-mai-13	Categ III: 121-365 zile	NU	NU	NU	284.374	0	0%
		2011510	altia	3-iun-13	3-mai-13	Categ III: 121-365 zile	NU	NU	NU	300.442	0	0%
		2011520	refacturare PROLEASING	31-iun-13	1-mai-13	Categ III: 121-365 zile	NU	NU	NU	6.009	0	0%
		2011525	altia Alimihelave	31-iun-13	2-mai-13	Categ III: 121-365 zile	NU	NU	NU	1.172	0	0%
										5.073	0	0%
										1.344.424	0	0%

ANEXA 4: EVALUAREA CREANTELOR LA 28 FEB 2014

Denumire client/districti	Statut societate la 28 Feb 2014	Data intrarii in valabilitate	Ref. factus	Obiectul crederii	Data facturii	Scadența	Categoriile de creștințe	Furnizor	Grup	Notificat/ sporadic	Suma nerăscaltă până la 28 Feb 2014	VALOAREA CREANTELOR	Procentul de recuperare
FIBEC METALGLASS SA-CAMPINA	Activa		20070332	VANZARE MARFA	28-aug-12	9-sep-12	Categ V: Peste 3 ani	NU	NU	Nu	3274	0	0%
FIBEC METALGLASS SA-CAMPINA Total	Impozitivita	17.03.2013	20114056	VANZARE MARFA	9-nov-12	4-feb-13	Categ IV: 1-3 ani	DA	NU	Da	3274	0	0%
UNIROM SA BUZAU			20114711	VANZARE MARFA	9-nov-12	7-feb-13	Categ IV: 1-3 ani	DA	NU	Da	387.276	0	0%
			20114710	VANZARE MARFA	13-dec-12	31-oct-13	Categ IV: 1-3 ani	DA	NU	Da	452.042	0	0%
			20115255	VANZARE MARFA	16-nov-12	21-feb-13	Categ IV: 1-3 ani	DA	NU	Da	346.047	0	0%
			20114832	VANZARE MARFA	29-nov-12	27-feb-13	Categ IV: 1-3 ani	DA	NU	Da	316.515	0	0%
			20115279	VANZARE MARFA	5-dec-12	5-mai-13	Categ III: 121-365 zile	DA	NU	Da	455.449	0	0%
			20115281	VANZARE MARFA	27-dec-12	26-feb-13	Categ IV: 1-3 ani	DA	NU	Da	744	0	0%
			20115280	VANZARE MARFA	28-dec-12	27-mai-13	Categ III: 121-365 zile	DA	NU	Da	433.834	0	0%
UNIROM SA BUZAU Total	Activa		20114474	VANZARE MATERIALE	17-mai-12	16-nov-12	Categ IV: 1-3 ani	NU	NU	Da	3.181.257	0	0%
VEGA 93 SRL GALATI											0	0	0%
VEGA 93 SRL GALATI Total											0	0	0%
Grand Total											21.426.816	40.836	0%

ANEXA 5: EVALUAREA CREANTELOR. SUMAR VALORI FINALE 28 FEB 2014

Denumire clienti debitori	Starea societati la 28 Feb 2014	Data intrarii in insolventa zz.II.an	Suma neincasata pana la 28 Feb 2014 ron	VALOAREA CREANTELOR ron	Procent recuperare %
ADE PREST	Faliment	22.09.2010	1.308	0	0%
AGRIROM IMPEX S.R.L GALATI	Insolventa	22.03.2013	4.255.125	0	0%
ALSIM COM S.R.L. (CLUJ NAPOCA)	Activa	-	53.943	26.972	50%
ANTIFOC IMPEX SRL	Activa	-	0	0	0%
AQUATOR SRL	Insolventa	19.02.2014	94.781	0	0%
ASOC LOC BL AROMET [BUZAU]	Activa	-	0	0	50%
AUTO CRIS COM SRL (TARGOVISTE)	Activa	-	0	0	0%
AVANTEC PROTECT SERVICE SRL SUCEAVA	Activa	-	0	0	0%
AVANTI CONSTRUCT SRL	Activa	-	0	0	0%
BRATILA SRL BUZAU	Activa	-	0	0	0%
CLEMANS SRL [PITESTI]	Activa	-	0	0	0%
COMAT GRUP SRL [BUZAU]	Activa	-	0	0	0%
COMAT S.A. [BUZAU]	Activa	-	0	0	0%
COMMAZ SERV SRL [BUCURESTI]	Activa	-	0	0	0%
COMPANIA DE PRODUCTIE FERROVIARA SRL (BUZAU)	Activa	-	0	0	0%
COMTERM S.A.[BUZAU]	Insolventa	13.11.2012	4.874	0	0%
CONIN SERV S.R.L. BRASOV	Activa	-	0	0	0%
CONPRIF SA [BUZAU]	Activa	-	0	0	0%
CONTRIO EUROPE AGRICOL FOOD SRL	Activa	-	0	0	0%
DARA IRRIGATION SA	Activa	-	0	0	0%
DAS SRL IASI	Activa	-	0	0	0%
DINU & CO. SNC [BUZAU]	Activa	-	0	0	0%
ECOFORST S.A.	Faliment	01.02.2013	1.903.779	0	0%
ENE EXIM S.R.L. [BUZAU]	Activa	-	0	0	0%
EURODACOS SRL (TG. JIU)	Activa	-	0	0	0%
EUROSTING AAW INDUSTRY SRL	Activa	-	0	0	0%
EXCON SRL [BUZAU]	Radiata	18.03.2010	126	0	0%
FELIN SRL	Activa	-	0	0	0%
FEUERSCHUTZ-JOCKEL GMBH & CO. KG	Activa	-	2.247	0	0%
FIBEC METAL PROD	Faliment	15.11.2011	392	0	0%
FIBEC METALGLASS SA-CAMPINA	Activa	-	3.374	0	0%
FIRE BESTSIM CONSULTING SRL SIMERIA	Activa	-	0	0	0%
FIROGAL SRL (GALATI)	Activa	-	0	0	0%
FLEXIK AUTOMATION SRL (TIMISOARA)	Activa	-	0	0	0%
GALFINBAND GALATI	Activa	-	0	0	0%
GECOTRANS SRL (BUZAU)	Faliment	02.12.2013	0	0	0%
GENIE SCOPB SRL (BUZAU)	Faliment	15.11.2011	6.927	0	0%
GRADINITA CU PROGRAM NORMAL NR.18	Activa	-	0	0	0%
GRUP CONSTRUCT	Activa	-	0	0	0%
GRUP ROMET SA	Insolventa	01.02.2013	9.316	0	0%
HIDROCONSTRUCTIA SA (BUCURESTI),SUCURSALA SIRIU	Activa	-	0	0	0%
HIDROTERM SA	Activa	-	0	0	0%
HIGH-TECH CLIMA SRL	Activa	-	0	0	0%
INTERSECTION SRL (TIMISOARA)	Activa	-	0	0	0%
JUNG PUMPEN-GMBH	Activa	-	3.795	0	0%
LOGICOM GMBH (GERMANIA)	Activa	-	1.834.804	0	0%
MADEX SRL BRASOV	Activa	-	0	0	0%
MARSIPO PROD SRL	Activa	-	0	0	0%
MEGA TCM DEZVOLTARE SI SERVICII SA BUZAU	Faliment	13.06.2013	1.773.311	0	0%
MESSER ROMANIA GAZ SRL BUCURESTI	Activa	-	0	0	0%

ANEXA 5: EVALUAREA CREANTELOR. SUMAR VALORI FINALE 28 FEB 2014

Denumire clienti debitori	Starea societății la 28 Feb 2014	Data intrării în insolvență	Suma neincasată până la 28 Feb 2014	VALOAREA CREANTELOR	Procent recuperare
		zz.lla.n	ron	ron	%
METAL PRODEXPO SRL	Activa	-	943	472	50%
METALPRES ROM SRL	Activa	-	0	0	0%
METAROM S.A [BUZAU]	Activa	-	0	0	0%
METINOX S.A. [BUZAU]	Activa	-	0	0	0%
MUSATINII SRL [BUZAU]	Activa	-	0	0	0%
NARDI S.P.A-ITALIA	Activa	-	2.798	0	0%
P.S. PACK RECYCLING S.R.L.	Activa	-	0	0	0%
PETROMSERVICE SA (BUCURESTI)	Insolventa	25.03.2009	683	0	0%
POMPIER SERV COM SRL (ALBA IULIA)	Activa	-	0	0	0%
POZHARNA TEHNIKA OOD BULGARIA	Activa	-	0	0	75%
PROVISTA TELEGRAPH S.R.L. BUZAU	Activa	-	0	0	0%
R.A.M. BUZAU	Activa	-	0	0	0%
RAI-ONO IMPEX SRL	Activa	-	0	0	0%
REMAT HOLDING CO SRL	Activa	-	19.662	13.392	68%
ROMBUSINESS MANAGEMENT INVEST SA.BUZAU	Faliment	29.03.2013	2.004.631	0	0%
ROMTEM SRL	Insolventa	01.02.2013	369.774	0	0%
SAVA COMERCIAL SRL (BUZAU)	Activa	-	0	0	0%
SC BUGA COMPANY SRL	Activa	-	0	0	0%
SC PETROM SERVICE SA BUCURESTI	Insolventa	25.03.2009	770	0	0%
SC URBIS SERV SRL	Activa	-	0	0	0%
SIMC BUZAU	Activa	-	0	0	0%
SOCIETATEA PT. ENERGIE - GENERARE SI SERVICII S.A.	Activa	-	0	0	0%
STINGOSERVICE S.R.L. (BUZAU)	Activa	-	0	0	0%
SUPERLIT ROMANIA S.A.	Activa	-	0	0	50%
TEHNIC GRUP MC S.R.L.	Faliment	04.04.2013	2.625.670	0	0%
TOTAL AGRO SA (POSTA CILNAU)	Insolventa	01.02.2013	1.344.424	0	0%
TUREX SA BUZAU	Insolventa	06.09.2013	1.917.824	0	0%
UNIROM SA BUZAU	Insolventa	17.09.2013	3.191.267	0	0%
VEGA 93 SRL GALATI	Activa	-	0	0	0%
Grand Total			21.426.548	40.836	0%

ANEXA 6: PREZENTAREA GARANTIILOR CREANTE CESIONATE. RAPORT SUMAR PER CESIONAR (I)

Cesionar	Valoarea facturii		Suma incasata		Suma neincasata		Valoarea cesionata		VALOAREA EVALUATA		Pondere in	
	ron	eur	ron	eur	ron	eur	ron	eur	ron	eur	total valoare	cesionata
ALPHA BANK	8.585.084		220.449		8.364.635		8.364.635		0	0 €		46%
PIRAEUS BANK	9.207.934		417.153		8.790.781		8.790.781		0	0 €		49%
OTP BANK	956.734		0		956.734		956.734		0	0 €		5%
Grand Total	18.749.753		637.602		18.112.151		18.112.150		0	0 €		100%

ANEXA 7: PREZENTAREA GARANTIILOR CREANTE CESIONATE. RAPORT SUMAR PER CESIONAR (II)

Cesionar	Denumire clienti debitori	Valoarea facturii	Suma incasata	Suma neincasata la	Valoarea	EVALUATA LA 28	EVALUATA LA 28
				1 Feb 2013	cesionata	FEB 2014	FEB 2014
		ron	ron	ron	ron	ron	eur
ALPHA BANK	UNIROM S.R.L.	1.641.382	0	1.641.382	1.641.382	0	- €
	S.C. ECOFOREST S.R.L.	374.139	0	374.139	374.139	0	- €
	AGRIROM IMPEX S.R.L.	2.167.148	0	2.167.148	2.167.148	0	- €
	S.C. MEGA TCM DEZVOLTARE SI SERVICII S.R.L.	398.796	0	398.796	398.796	0	- €
	TEHNIC GRUP MC S.R.L.	1.708.805	220.449	1.489.356	1.489.356	0	- €
	TOTALAGRO S.R.L.	376.960	0	376.960	376.960	0	- €
	ROMBUSINESS MANAGEMENT INVEST S.R.L.	1.365.773	0	1.365.773	1.365.773	0	- €
	TUREX S.R.L.	551.081	0	551.081	551.081	0	- €
	ALPHA BANK Total	8.585.084	220.449	8.364.635	8.364.635	0	- €
PIRAEUS BANK	UNIROM S.R.L.	1.549.141	0	1.549.141	1.549.141	0	- €
	S.C. ECOFOREST S.R.L.	1.491.360	0	1.491.360	1.491.360	0	- €
	AGRIROM IMPEX S.R.L.	918.103	0	918.103	918.103	0	- €
	S.C. MEGA TCM DEZVOLTARE SI SERVICII S.R.L.	1.487.671	113.157	1.374.515	1.374.515	0	- €
	TEHNIC GRUP MC S.R.L.	1.438.435	302.120	1.136.314	1.136.314	0	- €
	TOTALAGRO S.R.L.	954.604	0	954.604	954.604	0	- €
	TUREX S.R.L.	1.366.619	1.876	1.366.743	1.366.743	0	- €
PIRAEUS BANK Total	9.207.934	417.153	8.790.781	8.790.781	0	- €	
OTP BANK	AGRIROM IMPEX S.R.L.	318.370	0	318.370	318.370	0	- €
	ROMBUSINESS MANAGEMENT INVEST S.R.L.	638.364	0	638.364	638.364	0	- €
OTP BANK Total	956.734	0	956.734	956.734	0	- €	
Grand Total	18.749.753	637.602	18.112.151	18.112.150	0	- €	