

TRIBUNALUL Buzău
Secția II Civilă, de Contencios Administrativ și Fiscal
Dosar nr. 663/114/2013

**Planul de reorganizare a activității
debitorului
S.C. AROMET S.A.**

Administrator judiciar
SMDA Insolvency SPRL

AROMET SA – în insolvență
Administrator special
Simona Săvulescu

Decembrie 2014

1	Rezumatul Planului	6
1.1	Autorul Planului	6
1.2	Condițiile preliminare pentru depunerea Planului	6
1.3	Premisele Planului	7
2	Prezentarea generală a Aromet, Grup Romet și Romtem	8
2.1	Preambul	8
2.2	Scurt istoric al Societăților.....	9
2.3	Obiectul de activitate	12
2.4	Managementul actual al Societăților.....	14
2.5	Resurse umane.....	14
2.6	Asigurarea bunurilor.....	15
2.7	Autorizații pentru desfășurarea activității și asigurarea calității	16
3	Situația juridică a activelor deținute de Romet.....	16
3.1	Situația juridică a bunurilor imobile deținute de Romet.....	16
3.2	Situația juridică a bunurilor mobile deținute de Romet	16
4	Raportul de evaluare	17
5	Descrierea proceselor tehnologice și a capacităților de producție.....	18
5.1	Secția Turnătorie.....	18
5.2	Secția Confecții metalice	19
5.3	Secția Stingătoare	22
5.4	Secția de Rețele apă.....	26
6	Analiza pieței produselor aferente rețelelor de alimentare cu apă și canalizare	28
7	Analiza situației economico-financiare în perioada 2010-2014.....	31
7.1	Analiza patrimoniului în perioada 31 decembrie 2010 – 30 septembrie 2014.....	31
7.2	Analiza contului de profit și pierdere al Aromet, Grup Romet și Romtem	34
8	Aspecte preliminare privind procedura de reorganizare judiciară a Romet	36
8.1	Deschiderea procedurii insolvenței și confirmarea RVA Insolvency Specialists SPRL (care a fost înlocuită de SMDA Insolvency SPRL) în calitate de administrator judiciar al Aromet, Grup Romet și Romtem.....	36
8.2	Cauzele insolvenței.....	38
8.3	Îndeplinirea condițiilor preliminare pentru depunerea Planului de reorganizare.	38
8.4	Scopul Planului și necesitatea procedurii reorganizării.....	40
8.5	Premisele planului de reorganizare	40
9	Măsurile de reorganizare judiciară	41
9.1	Durata executării Planului de reorganizare.....	41
9.2	Măsurile interne pentru realizarea Planului de reorganizare	41
9.2.1	Continuarea activității de producție	41
9.2.2	Valorificarea unor active	41
9.2.3	Măsurile manageriale și de resurse umane	41
9.2.3.1	Atribuțiile managementului Romet în perioada de reorganizare judiciară.	41
9.2.3.2	Componenta conducerii executive.....	42
9.2.3.3	Modalitatea de selecție, desemnare și înlocuire a administratorilor și a directorilor.....	42
9.2.3.4	Personal	42
9.2.4	Măsurile comerciale și de marketing	42
9.2.4.1	Politica de aprovizionare	42
9.2.4.2	Politica de vânzare.....	43
9.2.5	Măsurile financiar-contabile.....	46

9.2.6	Măsurile investiționale	47
9.2.6.1	Necesarul de investiții	47
9.2.6.2	Lucrări de revizie și reparații ale utilajelor	47
10	Strategia de reorganizare / Măsurile adecvate pentru punerea în aplicare a Planului de reorganizare	48
10.1	Fuziunea prin absorbție a societăților Grup Romet SA și Romtem SRL de către societatea debitoare Aromet SA	48
10.1.1	Aspecte legislative.....	48
10.1.2	Aspecte fiscale.....	56
10.2	Sumarul programului de plăți și sursele financiare ale plăților	58
10.3	Contul de profit și pierdere estimat în perioada Planului de reorganizare	59
10.3.1	Ipotezele Contului de profit și pierdere	61
10.4	Fluxuri de numerar estimate în perioada Planului de reorganizare	65
10.4.1	Ipotezele Fluxurilor de numerar	66
11	Modalități de acoperire a pasivului și surse de finanțare.....	68
12	Programul de plată a creanțelor. Categoriile de creanțe	69
12.1	Programul de plată a creanțelor împotriva Romet prevăzut prin Planul de reorganizare.....	69
12.2	Creanțele născute după data deschiderii procedurii insolvenței	70
12.3	Categoriile de creanțe care nu sunt defavorizate în sensul legii și care votează Planul de reorganizare	71
12.4	Categoriile de creanțe defavorizate și tratamentul corect și echitabil aplicat prin Planul de reorganizare acestor categorii de creanțe	71
12.4.1	Considerații generale privind tratamentul creanțelor defavorizate.....	71
12.4.2	Creanțele garantate	73
12.4.3	Creanțele bugetare.....	77
12.4.4	Creanțele chirografare în sensul art.96 din Legea nr.85/2006	77
12.4.5	Creanțe chirografare	77
12.5	Recuperarea estimată în faliment	79
12.6	Recuperarea estimată în situația în care cele trei societăți nu ar fuziona	80
12.7	Descărcarea de obligații și de răspundere	82
13	Onorariul Administratorului Judiciar	83
14	Efectele Reorganizării.....	83
14.1	Efecte economico-sociale.....	83
14.2	Efecte asupra bugetelor locale și asupra bugetului consolidat al statului	83
14.3	Efecte asupra gradului de acoperire a creanțelor.....	84
15	Condițiile precedente închiderii procedurii de reorganizare judiciară	85
16	Concluzii.....	86
17	Anexe.....	87
17.1	Anexa 1 - Tabel definitiv de creanțe	88
17.2	Anexa 2 - Programul de plăți	93
17.3	Anexa 3 - Programe de plăți individuale aferente societăților Aromet, Grup Romet și Romtem, în cazul în care acestea nu ar fuziona	94
17.3.1	Program de plăți Aromet – scenariul fără fuziune	94
17.3.2	Program de plăți Grup Romet – scenariul fără fuziune.....	97
17.3.3	Program de plăți Romtem – scenariul fără fuziune.....	100
17.4	Anexa 4 – Cont de profit și pierdere anual, la nivel de secție de producție.....	103
17.5	Anexa 5 – Situații financiare previzionate anuale Aromet, în cazul în care societățile nu ar fuziona	104

17.6 Anexa 6 – Situații financiare previzionate anuale Grup Romet, în cazul în care societățile nu ar fuziona	106
17.7 Anexa 7 – Situații financiare previzionate anuale Romtem, în cazul în care societățile nu ar fuziona	108
17.8 Anexa 8 – Sinteza rezultatelor în cazul reorganizării prin fuziune versus reorganizare individuală.....	110
17.9 Anexa 9 – Costuri, prețuri și marje unitare, aferent activității secțiilor de turnătorie, confecții metalice și rețele apă	111
17.10 Anexa 10 – Mix de produse și cantități previzionate, aferent secțiilor de turnătorie, confecții metalice și rețele apă.....	112
17.11 Anexa 11 – Costuri de regie aferente secțiilor de turnătorie, confecții metalice și rețele apă în primul an de Plan.....	113
17.12 Anexa 12 – Costuri generale de întreprindere anuale.....	114
17.13 Anexa 13 – Structura onorariilor administratorului judiciar.....	115
17.14 Anexa 14 - Soldurile bilanțiere și tranzacții rezultate în urma tranzacțiilor intragrup în perioada Planului de reorganizare	116
17.15 Anexa 15 – Sinteza investițiilor necesare pe parcursul Planului de reorganizare..	117
17.16 Anexa 16 – Evidența costurilor financiare estimate generate de procesul de fuziune	118
17.17 Anexa 17 - Valoarea de piață și de lichidare a activelor deținute de Romet, defalcată pe societăți, conform rapoartelor de evaluare	119
17.18 Anexa 18 – Lista activelor Aromet neutilizate în procesul de producție, estimate a fi vândute în Planul de reorganizare	121
17.19 Anexa 19 – Lista activelor Aromet utilizate în procesul de producție	124
17.20 Anexa 20 – Lista activelor Grup Romet neutilizate în procesul de producție, estimate a fi vândute în Planul de reorganizare	130
17.21 Anexa 21 – Lista activelor Grup Romet utilizate în procesul de producție.....	132
17.22 Anexa 22 – Lista activelor Romtem neutilizate în procesul de producție, estimate a fi vândute în Planul de reorganizare	134
17.23 Anexa 23 – Lista activelor Romtem utilizate în procesul de producție.....	135
17.24 Anexa 24 – Detalii garanții instituite asupra creditelor bancare contractate de Aromet.....	137
17.25 Anexa 25 – Detalii garanții instituite asupra creditelor bancare contractate de Grup Romet	138
17.26 Anexa 26 – Detalii garanții instituite asupra creditelor bancare contractate de Romtem.....	139
17.27 Anexa 27 – Autorizații și certificări	140

DEFINIȚII

Ori de câte ori vor fi folosite în prezentul Plan de reorganizare, cu excepția cazului în care contextul necesită altă interpretare, termenii definiți în continuare vor avea următoarele înțelesuri, după cum urmează:

SC Aromet SA („Aromet”) – Societate aflată în procedura de insolvență, cu sediul în mun. Buzău, șos. Brăilei nr. 15, jud. Buzău, conform Dosarului nr. 663/114/2013 aflat pe rolul Tribunalului Buzău. Societatea nu are deschise sucursale sau filiale.

SC Grup Romet SA („Grup Romet”) – Societate aflată în procedura de insolvență, cu sediul în mun. Buzău, șos. Brăilei nr. 15, jud. Buzău, conform Dosarului nr. 662/114/2013 aflat pe rolul Tribunalului Buzău. Societatea nu are deschise sucursale sau filiale.

SC Romtem SRL („Romtem”) – Societate aflată în procedura de insolvență, cu sediul în mun. Buzău, șos. Brăilei nr. 15, jud. Buzău, conform Dosarului nr. 664/114/2013 aflat pe rolul Tribunalului Buzău. Societatea nu are deschise sucursale sau filiale.

SMDA Insolvency SPRL („SMDA” sau „Administratorul Judiciar”) – practician în insolvență (care a înlocuit RVA Insolvency Specialists SPRL), desemnat prin Adunarea Creditorilor din data de 15.04.2014 și confirmat în calitate de administrator judiciar al Aromet, prin Încheierea de ședință din data de 16.05.2014, pronunțată de Tribunalul Buzău în Dosar nr. 663/114/2013, cu sediul în București, str. Turturelelor nr. 11A, bl.C, et.4, modulul 12, sector 3, înregistrat în Registrul Formelor de Organizare al UNPIR cu nr. RFO II-0727/2014.

Planul de reorganizare („Planul de reorganizare” sau „Planul”) - prezentul Plan, care indică perspectivele de redresare în raport cu posibilitățile și specificul activității debitorului, cu mijloacele financiare disponibile și cu cererea pieței față de oferta debitorului, incluzând și programul de plată a creanțelor.

La 10 luni de la data confirmării Planului (adică în ultimul trimestru al 2015), prezentul Plan de reorganizare prevede fuziunea prin absorbție a societăților Aromet, Grup Romet și Romtem, Aromet fiind societatea absorbantă.

În acest context, în corpul prezentului Plan de reorganizare, prin „**Romet**” se va înțelege noua societate fuzionată, având activitatea consolidată a actualelor societăți Aromet, Grup Romet și Romtem.

Operațiuni intragrup – operațiuni comerciale efectuate între societățile Aromet, Grup Romet și Romtem

Tabelul definitiv cumulat al creanțelor Romet – tabelul definitiv al creanțelor Aromet, Grup Romet și Romtem, cumulând masele credale ale celor trei companii participante la fuziune

Programul de Plată a Creanțelor („Programul de Plată a Creanțelor”) – tabelul de creanțe menționat în Plan, care cuprinde quantumul sumelor pe care debitorul se obligă să le plătească creditorilor în perioada de reorganizare judiciară, prin

raportare la tabelul definitiv de creanțe și la fluxurile de numerar aferente perioadei de aplicare a Planului de reorganizare.

În contextul fuziunii menționate mai sus, Programul de Plată a Creanțelor face referire atât la creanțele societății Aromet, cât și a actualelor societăți Grup Romet și Romtem.

Excedentul de numerar - în situația în care fluxurile de numerar nete din activitatea operațională și activitatea de investiții vor fi mai mari decât cele incluse în previziunile incluse în capitolul 10.4 al Planului de reorganizare, surplusul de numerar astfel rezultat (calculat ca diferența dintre fluxurile de numerar nete generate de activitatea de exploatare și activitatea de investiții previzionate și cele efectiv realizate) va fi evaluat la sfârșitul fiecăror 12 luni ale Planului de reorganizare în termen de 30 de zile de la finalizarea acestora. 20% din acest surplus va fi reținut de către Romet pentru finanțarea necesarului de capital de lucru suplimentar (generat de volumul de afaceri mai mare decât cel previzionat inițial). Diferența de numerar de 80% reprezintă excedentul de numerar. Acest excedent de numerar va fi distribuit către creditorii în conformitate cu ordinea de prioritate stabilită de legea 85/2006 în termen de 30 de zile de la calcularea acestuia. Programul de plăți va fi ajustat în mod corespunzător.

Legea insolvenței nr. 85/2006 („Legea”) – Legea privind insolvența, aflată în vigoare la data redactării Planului

1 Rezumatul Planului

1.1 Autorul Planului

În temeiul art. 94 alin. 1 lit. a) din Lege, prezentul Plan de reorganizare este propus de Aromet.

1.2 Condițiile preliminare pentru depunerea Planului

Condițiile preliminare pentru depunerea Planului de reorganizare conform art. 94 alin. 1 lit. a) din Lege au fost îndeplinite, după cum urmează:

- Intenția de reorganizare a activității societăților Aromet, Grup Romet și Romtem a fost exprimată de către acestea în condițiile legii odată cu depunerea cererii de deschidere a procedurii insolvenței;
- Posibilitatea reorganizării a fost analizată și exprimată de către Administratorul judiciar în Raportul privind cauzele și împrejurările care au condus la apariția stării de insolvență a Aromet, depus la dosarul cauzei, un anunț privind depunerea acestuia fiind publicat în Buletinul Procedurilor de Insolvență nr. 14625/10.09.2013;
- Tabelele definitive de creanțe împotriva Aromet, Grup Romet și Romtem au fost publicate în Buletinul Procedurilor de Insolvență și afișate la grefa instanței astfel:

- Pentru Aromet în Buletinul Procedurilor de Insolvență nr. 21455 din data de 03.12.2014 și afișat la grefa instanței în data de 27.11.2014;
 - Pentru Grup Romet în Buletinul Procedurilor de Insolvență nr. 21696 din data de 08.12.2014 și afișat la grefa instanței în data de 04.12.2014;
 - Pentru Romtem în Buletinul Procedurilor de Insolvență nr. 21625 din data de 05.12.2014 și afișat la grefa instanței în data de 27.11.2014.
- Aromet, Grup Romet și Romtem nu au mai fost subiect al procedurii instituite în baza Legii. Nici Societatea și nici un membru al organelor de conducere al acesteia nu a fost condamnat definitiv pentru nici una dintre infracțiunile prevăzute de art. 94 alin. 4 din Lege.

1.3 Premisele Planului

Planul prevede o combinație între **continuarea activității Romet, modalitate principală**, și, în secundar, **lichidarea unor active aflate în patrimoniul acesteia**.

Perspectivile de redresare ale Romet în raport cu posibilitățile și specificul activității desfășurate, cu mijloacele financiare disponibile și cu cererea pieței față de oferta debitorului sunt acoperite de Capitolele 3 - 7. Pe scurt, măsurile pentru implementarea Planului de reorganizare judiciară a Romet sunt cele prevăzute de art. 95 alin. 6 lit. A, B și E coroborat cu lit. F din Lege.

Măsurile concordante cu interesele creditorilor și ale acționarilor, precum și cu ordinea publică, inclusiv în ceea ce privește modalitatea de selecție, desemnare și înlocuire a administratorilor și a directorilor, sunt prevăzute în Capitolele 8-10.

Termenul de executare a Planului de reorganizare este de 3 ani de la data confirmării acestuia, cu posibilitate de prelungire în condițiile legii.

Modalitățile de acoperire a pasivului precum și Sursele de finanțare sunt prezentate în Capitolul 11.

Programul de plată a creanțelor, ca element esențial al Planului, este prezentat în Capitolul 12 și detaliat în **Anexa 2**. Categoriile de creanțe defavorizate potrivit legii prin prezentul Plan de reorganizare sunt următoarele:

- Categoria creditorilor garantați;
- Categoria creditorilor bugetari;
- Categoria creditorilor chirografari în sensul art.96 din Legea 85/2006;
- Categoria creanțe chirografare.

Tratamentul categoriilor de creanțe defavorizate este prezentat în Capitolul 12.

Întrucât toate creanțele înscrise în tabelul definitiv de creanțe împotriva Romet urmează să fie prevăzute în Programul de plăți într-un cuantum cel puțin egal cu cel care ar fi

achitat în caz de faliment, acest Plan nu menționează alte despăgubiri care urmează să fie oferite titularilor tuturor categoriilor de creanțe, în comparație cu valoarea estimativă care ar putea fi primită prin distribuire în caz de faliment, cu excepția plăților prevăzute a fi efectuate către aceștia conform Programului de plăți și a prevederilor Planului.

De la data confirmării prezentului Plan de reorganizare, Aromet este descărcată de diferența dintre valoarea obligațiilor pe care le avea înainte de confirmarea Planului și cea prevăzută în Plan. De asemenea, Aromet, Grup Romet și Romtem sunt descărcate de orice răspundere în sensul art. 95 alin. 5 lit. c) din Lege.

2 Prezentarea generală a Aromet, Grup Romet și Romtem

2.1 Preambul

Aromet este persoană juridică română, cu capital privat, înregistrată la Registrul Comerțului Buzău sub nr. J10/182/1991, cod unic de înregistrare: 2406600, cu sediul în Buzău, șos. Brăilei nr. 15, jud. Buzău.

Capital social subscris al Aromet este în valoare de 1.148.349,4 Ron acesta fiind integral vărsat, compus dintr-un număr de 941.270 acțiuni nominative cu o valoare unitară de 1,22 Ron.

Prin desfășurarea activității sale, Aromet produce construcții metalice și părți componente ale structurilor metalice.

Grup Romet este persoană juridică română, cu capital privat, înregistrată la Registrul Comerțului Buzău sub nr. J10/790/1994, cod unic de înregistrare: 5959639 , cu sediul în Buzău, șos. Brăilei nr. 15, jud. Buzău.

Capital social subscris al Grup Romet este în valoare de 2.501.466 Ron acesta fiind integral vărsat, compus dintr-un număr de 996.600 acțiuni nominative cu o valoare unitară de 2,51 Ron.

Romtem este persoană juridică română, cu capital privat, înregistrată la Registrul Comerțului Buzău sub nr. J10/2693/1994, cod unic de înregistrare: 6676584, cu sediul în Buzău, șos. Brăilei nr. 15, jud. Buzău.

Capital social subscris al Romtem este în valoare de 150.000 Ron acesta fiind integral vărsat, compus dintr-un număr de 100 părți sociale cu o valoare unitară de 1.500 Ron.

2.2 Scurt istoric al Societăților

S.C. AROMET S.A. este o societate cu capital privat românesc, fiind înființată în anul 1991 în baza HG nr.1296/13.12.1990 prin transformarea Întreprinderii “Metalurgica” Buzău și având ca actionar unic FPS (100%).

În data de 24.07.1995, structura acționariatului se modifică astfel:

- FPS – 70%
- FPP – 30%.

În data de 09.03.1998, se decide modificarea statutului societății, astfel că S.C. Aromet S.A. devine societate de tip deschis, iar tranzacționarea acțiunilor se face pe piața RASDAQ, structura acționariatului (capital social 2.353.175 Ron (23.531.750.000 Rol) împărțit în 941.270 acțiuni nominative în valoare nominală de 2,50 Ron (25.000 Rol) fiecare) prezentându-se astfel:

- FPS – 1.647.222,50 Ron (16.472.225.000 Rol) – 658.889 acțiuni – 70%
- SIF TRANSILVANIA (FPP) – 562.362,50 Ron (5.623.625.000 Rol) – 224.945 acțiuni – 23,9%
- Acționari persoane fizice conform Legii nr.55/1995, nominalizați în Registrul Acționarilor – 143.590 Ron (1.435.900.000 Rol) – 57.436 acțiuni – 6,1% .

În data de 21.04.2000 structura acționariatului (capital social 2.353.175 Ron (23.531.750.000 Rol) împărțit în 941.270 acțiuni nominative în valoare nominală de 2,50 Ron (25.000 Rol) fiecare) se prezintă astfel:

- S.C. ROMTEM S.R.L.– 1.215.527,50 Ron (12.155.275.000 Rol) – 486.211 acțiuni – 51,655%
- SIF TRANSILVANIA (FPP) – 1.070.030 Ron (10.700.300.000 Rol) – 428.012 acțiuni – 45,472%
- Acționari persoane fizice conform Legii nr.55/1995, nominalizați în Registrul Acționarilor – 67.617,50 Ron (676.175.000 Rol) – 27.047 acțiuni – 2,873%.

In data de 13.11.2000 se decide diminuarea capitalului social de la 2.353.175 RON (23.531.750.000 ROL) la 1.147.596,384 RON (11.475.963.840 ROL) împărțit în 941.270 acțiuni nominative în valoare nominală de 1,2192 RON (12.192 ROL) și structura acționariatului se prezintă astfel:

- S.C. ROMTEM S.R.L. – 592.788,4512 RON (5.927.884.512 ROL) – 486.211 ACȚIUNI – 51,655%
- SIF TRANSILVANIA (FPP) – 521.832,2304 RON (5.218.322.304 ROL) – 428.012 ACȚIUNI – 45,472%
- Acționari persoane fizice conform Legii nr.55/1995, nominalizați în Registrul Acționarilor – 32.975,7024 RON (329.775.024 ROL) – 27.047 ACȚIUNI – 2,873% .

În data de 08.06.2005 se decide majorarea capitalului social de la 1.147.596,384 RON (11.475.963,840 ROL) la 1.148.349,40 RON (11.483.494.000 ROL) prin majorarea valorii nominale a unei acțiuni de la 1,2192 RON (12.192 ROL) la 1,22 RON (12.200 ROL) (941.270 acțiuni nominative) și structura acționariatului se prezintă astfel:

- S.C. ROMTEM S.R.L. – 593.177,420 RON (5.931.774.200 ROL) – 486.211 acțiuni a 1,22 RON (12.200 ROL) fiecare – 51,6548%

- SIF TRANSILVANIA (FPP) – 522.174,64 RON (5.221.746.400 ROL) – 428.012 acțiuni a 1,22 RON (12.200 ROL) fiecare – 45,4718%

- Acționari persoane fizice conform Legii nr.55/1995, nominalizați în Registrul Acționarilor – 32.997,34 RON (329.973.400 ROL) – 27.047 acțiuni a 1,22 RON (12.200 ROL) fiecare – 2,8735% .

În data de 22.05.2007, se modifică structura acționariatului astfel:

- S.C. ROMTEM S.R.L. – 1.115.352,06 Ron (11.153.520.600 Rol) – 914.223 acțiuni – 97,12654%

- Acționari persoane fizice – 32.511,78 Ron (325.117.800 Rol) – 26.649 acțiuni – 2,83117% .

- Acționari persoane juridice – 485,56 Ron (4.855.600 Rol) – 398 acțiuni – 0,04228%

Principalele activități desfășurate de societate au constat în proiectarea, producerea și comercializarea de piese turnate din fontă, echipamente și subansamble pentru tractoare și autocamioane, construcții sudate, stingătoare portabile și transportabile, recipienti pentru gaze, unelte forjate.

În anul 2000 a fost implementat și certificat un sistem procedural de asigurare a calității conform SR EN ISO 9001/ 1995, iar din 2003 un sistem procedural de management al calitatii conform SR EN ISO 9001/ 2000. Certificările au fost acordate la acea dată de organisme acreditate precum SIMTEX-OC, OMCAS.

La 1 aprilie 2008, S.C. AROMET S.A. a obținut din partea organismului BUREAU VERITAS certificarea sistemului de management integrat calitate-mediu-sănătate și securitate ocupațională, conform standardelor ISO 9001:2000, ISO 14001:2004 și OHSAS 18001:1999.

Produsele executate au fost certificate cu organismele competente la nivelul Uniunii Europene, după cum urmează:

- recipientele sub presiune pentru stingătoare – Bureau Veritas Certification Milano, Italia;

- stingătoarele – MPA Dresda Germania;

- confecții metalice – GSIO SLV Munchen Germania;

- gama de instalații de irigat – Institutul Național de Mașini Agricole București;

- produsele turnate pentru domeniul construcțiilor și confecțiile metalice din gama accesoriilor PSI – ICECON Bucuresti.

S.C. GRUP ROMET S.A. este o societate pe acțiuni (acțiuni nominative) cu capital privat românesc, care a fost înființată în anul 1994 și face parte dintr-un holding industrial numit generic Grup Romet împreună cu S.C AROMET S.A BUZĂU, înființată în 1991 și S.C ROMTEM S.R.L BUZĂU, înființată în anul 1994.

Principalele linii de business ale Grup Romet sunt:

- Produse și tehnologii pentru tratarea apei;
- Produse pentru rețele de apă (vane, hidranți, cuplinguri, filtre etc);
- Echipamente pentru stingerea incendiilor;
- Produse din fontă ductilă.

Întreaga activitate se desfășoară în sistem de management integrat calitate -mediu – sănătate și securitate ocupațională, certificat în conformitate cu cerințele ISO 9001-2000; ISO 14001:2004 și OHSAS 18001:1999.

Grup Romet deține propriile laboratoare acreditate la nivel european pentru analiza apelor potabile și uzate, precum și numeroase certificări ale sistemelor de management și ale produselor.

Serviciile oferite de Grup Romet sunt:

- testare produse proprii destinate tratării și epurării apei;
- determinări de calitate pentru apă potabilă, subterană, de suprafață și uzată;
- monitorizare de control apă potabilă;
- participare la scheme de comparări interlaboratoare naționale;
- cercetare în domeniul tratării și epurării apei;
- oferirea soluției (consultanță) pentru rezolvarea problemelor de calitate a apei.

Grup Romet este furnizor consacrat de produse și soluții din domeniul potabilizării apei pentru:

- aplicații rezidențiale (apartamente, vile, case de vacanță);
- aplicații industriale (industria alimentară, industria chimică, industria constructoare de mașini, industria farmaceutică, industria textilă etc);
- aplicații în turism și agroturism (hoteluri, pensiuni, zone de agrement).

Grup Romet a dezvoltat, testat și omologat instalații portabile de potabilizare a apei pentru zone calamitate și de conflict, fiind furnizorul consacrat al Ministerului Apărării și Inspectoratului General pentru Situații de Urgență.

Toate produsele sunt avizate de Ministerul Transporturilor, Construcțiilor și Turismului - Consiliul Tehnic Permanent pentru Construcții.

Grup Romet este lider național în producerea instalațiilor de alimentare cu apă, sisteme de purificare a apei, rețele de canalizare și stații de epurare a apei.

S.C. ROMTEM S.R.L.

Romtem a fost constituită la 20.12.1994 cu capital 100% privat.

Firma și-a dezvoltat activitatea prin producția de produse pentru rețelele de apă: vane, hidranți, cuplinguri, cișmele stradale, coliere de reparații și bransament, etc.

La data de 30.06.2014 structura acționariatului era următoarea :

TOMA CONSTANTIN 90 %

TOMA RODICA 10 %

Firma S.C. ROMTEM S.R.L., prin GRUP ROMET, s-a impus pe piață în domeniul hidranților de incendiu (subterani și supraterani), coliere de reparații și bransament, contoarelor mari Dn 50 – Dn 200, anexelor de contorizare, filtre – DPM, vane cu sertar pană. Gama de produse oferite de firmă a suferit în permanență modificări în sensul diversificării, îmbunătățirii calității și creșterii performanțelor.

2.3 Obiectul de activitate

Obiectul principal de activitate al **Aromet** este proiectarea, dezvoltarea, producția, montajul, service-ul și comercializarea produselor din domeniul confecțiilor metalice, construcțiilor de mașini și metalurgiei, mașini agricole, instalații de irigații, stații de tratare și epurare a apei, recipiente sub presiune, stingătoare de incendiu, cutii hidranți, pichete PSI și alte accesorii PSI, piese turnate, îmbuteliere oxigen tehnic și medicinal, comercializare alte gaze tehnice (acetilenă, corgon, bioxid de carbon, heliu).

Activitatea Societății se desfășoară în sectoare specializate, pe fluxuri de fabricație, după cum urmează:

Secția Turnătorie – în care se execută produse turnate din fontă și oțel, de exemplu: rame cu capace carosabile, necarosabile și cu grătar scurgere, cutii protecție gaze naturale, precum și reperatele turnate pentru gamele de produse aferente rețelelor de alimentare cu apă și canalizare: hidranți, vane, coliere de bransament, cișmele, cutii protecție, filtre și alte armături.

Secția Confecții Metalice – în care se execută o gamă foarte variată de confecții metalice de mică și medie dimensiune, destinate în general investițiilor în domeniul energetic, dintre care menționăm: confecții metalice tip “conductă forțată” destinate amenajărilor hidroenergetice din România, tubulaturi și structuri de rezistență pentru construcții, produse pentru stațiile de tratare a apei și pentru stațiile de epurare a apelor uzate, instalații de irigații.

Secția Oxigen – unde activitatea principală este îmbutelierea de oxigen tehnic și medicinal de puritate 99,6%, precum și comercializarea de tuburi încărcate cu diferite gaze tehnice: feromix, CO₂, azot, corgon, argon tehnic și spectral, heliu, acetilenă etc. În plus, se efectuează și servicii precum: închirierea de tuburi de oxigen, verificarea și repararea tuburilor indiferent de natura gazului îmbuteliat, precum și vânzarea de piese de schimb pentru tuburile de oxigen.

Secția Stingătoare – S.C. AROMET S.A. Buzău a fost cel mai vechi și mai mare producător de stingătoare de incendiu din România, producând toată gama de stingătoare portative și transportabile presurizate, cu pulbere și spumă. De asemenea, în secția Stingătoare se pot fabrica și accesorii PSI (cutii hidrant interior, pichet, ladă nisip).

Aromet a finalizat în anul 2012 o investiție într-o fabrică de recipiente pentru stingătoare, având capacitatea de 1,5 milioane unități pe an. Noua capacitate de

producție permite obținerea întregii game de stingătoare de incendiu cu pulbere și spumă.

La începutul anului 2014 însă, din cauza competiției pe piața locală, Secția Stingătoare a fost închisă până la redresarea condițiilor de piață sau până la identificarea unui investitor.

Domeniul principal de activitate al **Grup Romet** este: Intermedieri în comerțul cu produse diverse, conform codului CAEN Rev.2 – 4619, activitate desfășurată pe următoarele linii de business:

- comercializarea de produse și tehnologii pentru tratarea apei în vederea potabilizării;
- comercializarea de produse și tehnologii pentru tratarea apelor uzate;
- comercializarea de produse pentru rețelele de apă;
- comercializarea de echipamente pentru irigații;
- comercializarea de echipamente pentru stingerea incendiilor;
- comercializarea de produse și tehnologii pentru obținerea de energie regenerabilă;
- comercializarea de confecții metalice pentru industria energetică;
- comercializarea de piese turnate din fontă, oțel și metale neferoase.

Grup Romet a vândut de la început produse din industria apei:

- filtre pentru purificarea apei pentru utilizare casnică;
- echipamente de potabilizare a apei utilizate de Ministerul Apărării Naționale, respectând standardele NATO;
- filtre mecanice, compentatoare, hidranți, coliere de bransare, coliere de reparații;
- produse forjate: sape, greble, lopeți, cazmale, topoare și târnăcoape;
- stingătoare și alte echipamente pentru stingerea incendiilor;
- diferite confecții metalice utilizate în construcții și industrie.

Obiectul principal de activitate al **Romtem** îl constituie fabricația de produse destinate rețelelor de apă, și anume:

- Hidranți de incendiu și accesorii
- Anexe de contorizare
- Cuplaje de îmbinat conducte
- Coliere de reparații și bransament
- Vane cu sertar pană

1. Hidranți de incendiu

Gama de hidranți sunt :

- hidranți subterani Dn 65, D65/80 și Dn 100 cu L=1m, L=1, 25 m, L=1,5 m ;
- hidranți supraterani Dn 80, Dn 100 2B și Dn 100 2B x 1A cu L= 1 m, L = 1,25 m L= 1,5 m.

Toata gama de hidranți este folosită pe rețelele de apă pentru stingerea incendiilor.

2. Anexe de contorizare

În această gamă de produse sunt incluse :

- filtre de impurități Dn50 – Dn400 mm folosite la montarea contoarelor și armăturilor, pentru apă rece și energie termică;

- dispozitive de protecție și montaj (filtru compensator stabilizator) Dn 50 – Dn 300 mm folosite la montarea contoarelor și armăturilor pe rețele de apă rece și energie termică ;
- compensatori stabilizatori și compensatori de montaj Dn 50- Dn 200 mm.

3. Cuplaje de îmbinat conducte

Aceste produse sunt executate pentru îmbinarea conductelor de diferite tipuri de materiale cu gamă dimensională între Dn 50 – Dn 300 mm . Aceste cuplaje sunt de medie tolerantă și nu au sistem de siguranță la tracțiune, ele putând fi folosite pe rețele unde nu sunt necesare sisteme de siguranță.

4. Coliere de reparații și bransament

În această gamă de produse sunt incluse:

- coliere de reparații pentru toată gama de conducte ,oțel, fontă, azbo, PE și PVC, Dn 50- Dn 400mm, iar la comandă se execută și pentru conducte Dn 500 – 600 mm ;
- coliere de bransament pentru conducte de oțel, fontă și azbociment Dn 50 – Dn 300 mm.

Produsele executate sunt certificate cu organisme acreditate:

- gama de hidranți de incendiu – Technicky Skusobny Ustav Piestany Slovacia;
- gama de vane sertar pană - Consiliul Tehnic Permanent pentru Construcții;
- gama de fittinguri din fontă și oțel inox - Consiliul Tehnic Permanent pentru Construcții.

5. Vanele cu sertar pană

În această gamă sunt incluse următoarele tipo-dimensiuni: DN 80 și DN 100.

2.4 Managementul actual al Societăților

Conducerea Aromet este asigurată de către doamna Mariana-Simona Săvulescu, în calitate de administrator special, conform Hotărârii Adunării Generale Extraordinare a Acționarilor din data de 18.03.2013.

Conducerea Grup Romet este asigurată de către domnul Constantin Toma, în calitate de administrator special, conform Hotărârii Adunării Generale Extraordinare a Acționarilor din data de 08.02.2013.

Conducerea Romtem este asigurată de către domnul Constantin Toma, în calitate de administrator special, conform Hotărârii Adunării Generale a Asociaților S.C. Romtem S.R.L. din data de 08.02.2013.

2.5 Resurse umane

Aromet are un număr de 130 de angajați. Structura de personal, repartizat pe categorii direct productivi și indirect productivi este prezentată mai jos:

Grupa	Număr salariați
TESA	23
<i>Indirect productivi</i>	15
<i>Direct productivi, din care:</i>	92
Secția Confecții metalice	22
Secția Turnătorie	60
Stafia 110 (energie electrică)	10
Total salariați	130

Nota: Situația cu salariați se referă la luna septembrie 2014

Grup Romet are la un număr de 35 de angajați. Structura de personal, repartizat pe categorii este prezentată mai jos:

Centru de cost	Număr salariați
Calitate	1
Cercetare	1
Direcția Comercială	9
Direcția Economică	5
Direcția Generală	3
Informatizare	2
Juridic	1
Laborator apă	1
Resurse umane	2
Transport	6
Tratare apă	4
Total	35

Nota: Situația cu salariați se referă la luna septembrie 2014

Romtem un număr de 17 de angajați. Structura de personal, repartizat pe categorii direct productivi și indirect productivi este prezentată mai jos:

Grupa	Număr salariați
TESA	3
Indirect productivi	2
Direct productivi	12
Total	17

Nota: Situația cu salariați se referă la luna septembrie 2014

În cadrul Aromet, Grup Romet și Romtem, activitatea se desfășoară în baza Regulamentului de ordine interioară. Tot personalul este angajat pe perioadă nedeterminată pe bază de contract individual de muncă.

2.6 Asigurarea bunurilor

Aromet are încheiate contracte de asigurare (pentru calamități naturale, furturi, etc.), pentru clădiri, stocuri și utilaje.

Asigurările vor fi reînnoite la momentul ajungerii polițelor la termen.

Grup Romet are încheiate contracte de asigurare (pentru calamități naturale, furturi, etc.), pentru clădiri, stocuri și asigurare CASCO pentru autoturismul luat în leasing.

Asigurările vor fi reînnoite la momentul ajungerii polițelor la termen.

Romtem are încheiate contracte de asigurare (pentru calamități naturale, furturi, etc.), pentru clădiri și utilaje.

Asigurările vor fi reînnoite la momentul ajungerii polițelor la termen.

2.7 Autorizații pentru desfășurarea activității și asigurarea calității

Aromet, Grup Romet și Romtem își desfășoară activitatea de producție pe baza autorizațiilor care se regăsesc în **Anexa 27**.

3 Situația juridică a activelor deținute de Romet

Toate bunurile imobiliare și bunurile mobile deținute de către Romet se află în proprietatea Romet, conform precizărilor de mai jos privind acte de proprietate asupra acestora:

3.1 Situația juridică a bunurilor imobile deținute de Romet

În **Anexele 18 și 19** se regăsesc informații sintetizatoare a bunurilor imobile (terenuri și construcții) aflate în proprietatea Aromet, cu detalii despre sarcinile grevate asupra acestora.

În **Anexele 20 și 21** se regăsesc informații sintetizatoare a bunurilor imobile (terenuri și construcții) aflate în proprietatea Grup Romet, cu detalii despre sarcinile grevate asupra acestora.

În **Anexa 23** se regăsesc informații sintetizatoare a bunurilor imobile (terenuri și construcții) aflate în proprietatea Romtem, cu detalii despre sarcinile grevate asupra acestora.

3.2 Situația juridică a bunurilor mobile deținute de Romet

Bunurile mobile aflate în patrimoniul Romet constau în echipamente și utilaje de producție.

În **Anexele 18 și 19** se regăsesc informații sintetizatoare a bunurilor mobile (mijloace fixe) aflate în proprietatea Aromet, cu detalii despre sarcinile grevate asupra acestora.

În **Anexele 20 și 21** se regăsesc informații sintetizatoare a bunurilor mobile (mijloace fixe) aflate în proprietatea Grup Romet, cu detalii despre sarcinile grevate asupra acestora.

În **Anexele 22 și 23** se regăsesc informații sintetizatoare a bunurilor mobile (mijloace fixe) aflate în proprietatea Romtem, cu detalii despre sarcinile grevate asupra acestora.

4 Raportul de evaluare

Raportul de evaluare a activelor Aromet, Grup Romet și Romtem a fost întocmit de Abe Taylorlds Valuation SRL, evaluator desemnat de către Comitetul Creditorilor în ședința din data de 18.07.2013. Raportul a stabilit atât valoarea de piață a activelor, cât și valoarea de valorificare acestora în eventualitatea unei proceduri de faliment – *valoare de vânzare forțată*, prin raportare la data deschiderii procedurii insolvenței, și include și valoarea stocurilor și a creanțelor Romet, astfel:

Romet Valori de piață active (mii Ron)	Bunuri imobile	Mijloace fixe	Creanțe	Stocuri	Conturi bancare	Total
Unicredit Bank	5.266	-	-	-	101	5.367
Credit Agricole	15.396	2.578	-	4.938	2	22.913
BCR	5.743	1.133	1.914	-	-	8.789
Alpha	-	-	-	-	10	10
Eximbank	-	-	-	949	-	949
Raiffeisen	-	-	-	-	-	0
Garanti	-	-	-	-	-	0
BRD	-	-	-	-	444	444
Piraues	-	-	-	-	1	1
Nexite	2.618	-	-	-	-	2.618
Marfin	-	-	-	-	-	0
OTP	-	-	-	-	45	45
Total	29.023	3.711	1.914	5.887	603	41.138
Active libere de sarcini	943	9.108	0	0	0	10.050
Active leasing	0	8.536	0	0	0	8.536
Total general	29.966	21.355	1.914	5.887	603	59.724

Romet Valori de lichidare active (mii Ron)	Bunuri imobile	Mijloace fixe	Creanțe	Stocuri	Conturi bancare	Total
Unicredit Bank	3.950	-	-	-	101	4.050
Credit Agricole	11.547	1.933	-	3.703	2	17.185
BCR	4.307	850	1.914	-	0	7.071
Alpha	-	-	-	-	10	10
Eximbank	-	-	-	712	0	712
Raiffeisen	-	-	-	-	0	0
Garanti	-	-	-	-	0	0
BRD	-	-	-	-	444	444
Piraues	-	-	-	-	1	1
Nexite	1.964	-	-	-	0	1.964
Marfin	-	-	-	-	0	0
OTP	-	-	-	-	45	45
Total	21.767	2.783	1.914	4.415	603	31.483
Active libere de sarcini	707	6.831	0	0	0	7.538
Active leasing	0	6.402	0	0	0	6.402
Total general	22.474	16.016	1.914	4.415	603	45.423

Toate valorile sunt exprimate fără TVA.

Detaliile la nivel de societate sunt detaliate în **Anexa 17**.

5 Descrierea proceselor tehnologice și a capacităților de producție

5.1 Secția Turnătorie

În anul 2012, având în vedere potențialul de creștere pe care îl are piața produselor destinate rețelelor de apă, conducerea Aromet a decis mărirea capacității de producție a firmei, prin realizarea unei investiții într-o secție complet echipată cu utilaje specifice tehnologiei de turnare cu modele gazeificabile (LOST FOAM). Prin implementarea noii investiții au fost asigurate premisele obținerii de produse cu un nivel calitativ ridicat, cu costuri de fabricație reduse și cu consumuri de utilități eficiente pe unitatea de produs.

Descriere succintă a procesului tehnologic

Tehnologia Lost Foam se realizează la întâlnirea dintre trei segmente tehnologice:

a) Segmentul de confecționare a modelelor din polistiren, constând în: pre-expandarea granulelor de polistiren, în pre-expandor sub aburi, maturarea pre-expandatelor în incintă de maturare, injectarea și expandarea lor în matrițe ce se introduc în incinta automatului de fuziune polistiren sau în autoclave, vopsirea modelelor, uscarea și asamblarea lor într-un așa-numit “ciorchine” și transferul spre segmentul următor.

b) Segmentul de formare-turnare-solidificare-răcire- evacuare piesă, răcire și recirculare nisip de formare. Acest segment se prezintă sub forma unei linii mecanizate, pe care se produc o serie de operațiuni ca : montarea în containerele mobile a modelelor din polistiren, curgerea în ploaie din buncărele de stocare, a nisipului de împachetare peste modelele implantate în containere, vibrarea containerelor, în plan vertical și orizontal, pentru penetrarea nisipului în golurile tehnologice ale modelului și pentru acoperirea lui omogenă cu stratul de rezistență fizică și termică necesar. Urmează fazele de acoperire cu folie a containerelor și supunerea acestora la o vidare realizată cu ajutorul unor pompe de vid cu inel de apă. Efectul primar al vidării constă în rigidizarea în jurul modelului a nisipului de împachetare, care capătă consistența amestecului de formare compactat prin vibro-presarea sau îndesarea obținută printr-una din metodele aplicate în procedeul clasic. Urmează faza de turnare, în care aliajul umple spațiul eliberat prin termo-distrucția modelului din polistiren. Operațiile enumerate se realizează în timpul deplasării containerelor așezate pe platforme, care sunt împinse hidraulic, în tren, pe două linii paralele, legate între ele la capete, prin transferatoare tip vagonet.

Deplasându-se în tact, containerele ajung la capatul liniei unul câte unul pe un răsturnător mecanic, care realizează expulzarea conținutului din containerul răcit, ajuns la capătul ramurii de solidificare și eliberat de sub efectul vidării. Expulzarea se face pe un grătar prin care nisipul de împachetare se strecoară pentru a ajunge în buncărul de primire, iar semifabricatul este preluat în containerul pentru semifabricatele turnate. Din buncărul de sub grătarul de separare, nisipul este vehiculat pneumatic de un sistem de transport și filtrare format din ventilator – tub Venturi – ciclon, filtru de praf, racitor în pat fluidizat, din care este descărcat pe o bandă transportoare și transmis astfel într-un buncăr stocator din care se efectuează umplerea containerului ajuns sub acesta, în tactul respectiv.

c) Segmentul de elaborare a metalului.

Elaborarea fontei lichide se face în sectorul topire. Pentru elaborare se utilizează un cuptor cu inducție la medie frecvență cu capacitatea unitară de 1,5 tone.

Pentru obținerea fontei cu grafit nodular, fonta elaborată este tratată cu inoculant și nodulizant într-o stație de tratament de nodulizare.

Pentru manipularea oalelor cu metal lichid și transportul acestora în zona de turnare a liniei, sectorul topire este dotat cu un pod bigrindă special de turnare cu sarcina de 3,2 To și un pod bigrindă dotat cu electromagnet. În zona de turnare, oala cu metal lichid este preluată pe o locomotivă de turnare, a cărei cursă permite turnarea în maxim 11 containere.

Capacitatea de producție

Prin investiția în turnătoria Lost Foam, capacitatea maximă proiectată este de 12.000 to/an, condiționată de desfășurarea activității în flux continuu. Aceasta presupune dimensionarea corespunzătoare a personalului și a utilajelor adiacente în trei schimburi.

5.2 Secția Confecții metalice

Secția confecții metalice are dotarea necesară execuției confecțiilor mecano-sudate de dimensiuni mici și medii.

Descrierea operațiilor și utilajelor folosite pentru realizarea produselor pe flux tehnologic

1. Debitarea tablelor, țevilor și profilelor

Pentru operația de debitare a tablelor de oțel carbon, inox și aluminiu, a țevilor și a profilelor, se utilizează următoarele utilaje:

- a. Mașina de debitat cu plasmă / oxi-gaz CNC - LINEACORD PCL seria F20XX SOITAAB – acest utilaj folosește următoarele gaze pentru tăiere: aer comprimat (pentru tăierea cu plasmă a tablelor de oțel carbon și inox) și oxigen cu metan sau acetilenă (pentru tăiere oxi a tablelor groase).
- b. Mașina de debitat cu plasmă de înaltă definiție / oxi-gaz CNC – MAXIGRAPH –acest utilaj folosește următoarele gaze pentru tăiere: oxigen (pentru tăierea cu plasmă cu înaltă definiție a tablelor de oțel carbon), azot (pentru tăierea cu plasmă cu înaltă definiție a tablelor de inox) și oxigen cu metan sau acetilenă (pentru tăiere oxi a tablelor groase).
- c. Fierăstraie de debitat profile cu bandă continuă – aceste utilaje pot debita următoarele profile: bare rotunde, bare pătrate, bare hexagonale, profile L, profile I, profile H, profile U, profile T, țevi rotunde, țevi pătrate, țevi dreptunghiulare.

d. Foarfeca ghilotină hidraulică FG 16

2. Șanfrenarea tablelor

Produsele care se execută din formate de tablă intră pe partea fluxului de fabricație pentru șanfrenare (pregătirea reperelor în vederea sudării).

Pentru șanfrenarea reperelor din tablă se folosește următorul utilaj: mașini de șanfrenat universale CHP 12.

3. Îndoirea tablelor

După operația de șanfrenare, produsele care se execută din formate de tablă merg la operația de îndoire, conform tehnologiei de execuție a fiecărei game de produse.

Pentru îndoirea tablelor se folosesc următoarele utilaje:

- a. Mașina de îndoit tablă (Abkant) Darley EHP 300.43/37 CNC
- b. Prese hidraulice PH 200 – pe acest utilaj se pot face și redresări sau planări de repere din tablă sau profile, iar îndoirile se realizează prin montarea unei matrițe de îndoit.

4. Roluirea tablelor

La operația de roluire este utilizată o alta gamă de produse.

Pentru roluirea tablelor se folosește următorul utilaj: mașina hidraulică de roluit cu 3 cilindri.

5. Sudarea reperelor și subansamblelor

Semifabricatele obținute la operațiile anterioare (repere șanfrenate, repere îndoite, repere roluite merg pe fluxul de fabricație la asamblare în puncte de sudură și sudarea finală).

Pentru sudarea reperelor și subansamblelor se folosesc următoarele utilaje:

- a. Surse de sudare DIGI WAVE 400 – MIG MA ;
- b. Surse de sudare KEMPPI FASTMIG 400;
- c. Surse de sudare ORIGO MIG 402c ESAB;
- d. Surse de sudare ORIGO MIG 502c ESAB;
- e. Surse de sudare WELDKAR 403s – MIG.

6. Găurirea reperelor și subansamblelor

După operațiile de sudare unele repere merg pentru prelucrare prin găurire conform tehnologiei de prelucrare.

Pentru găurirea reperelor și subansamblelor se folosesc mașini de găurit radiale MGR 616.

7. Strunjirea reperelor și subansamblelor

După operațiile de sudare unele repere merg pentru prelucrare prin găurire conform tehnologiei de prelucrare.

Pentru strunjirea reperelor și subansamblelor mari, care nu se pot strunji pe strungurile normale orizontale clasice, se folosesc următoarele utilaje:

- a. Strung vertical tip carusel SC 14
- b. Centru vertical de prelucrare VMC 70 CNC

Datorită limitării performanțelor utilajelor existente pe fluxul de fabricație, operațiile de prelucrare după sudură se realizează numai la subansamble mici și simple din punct de vedere al complexității lor.

8. Sablarea reperelor, subansamblelor și produselor

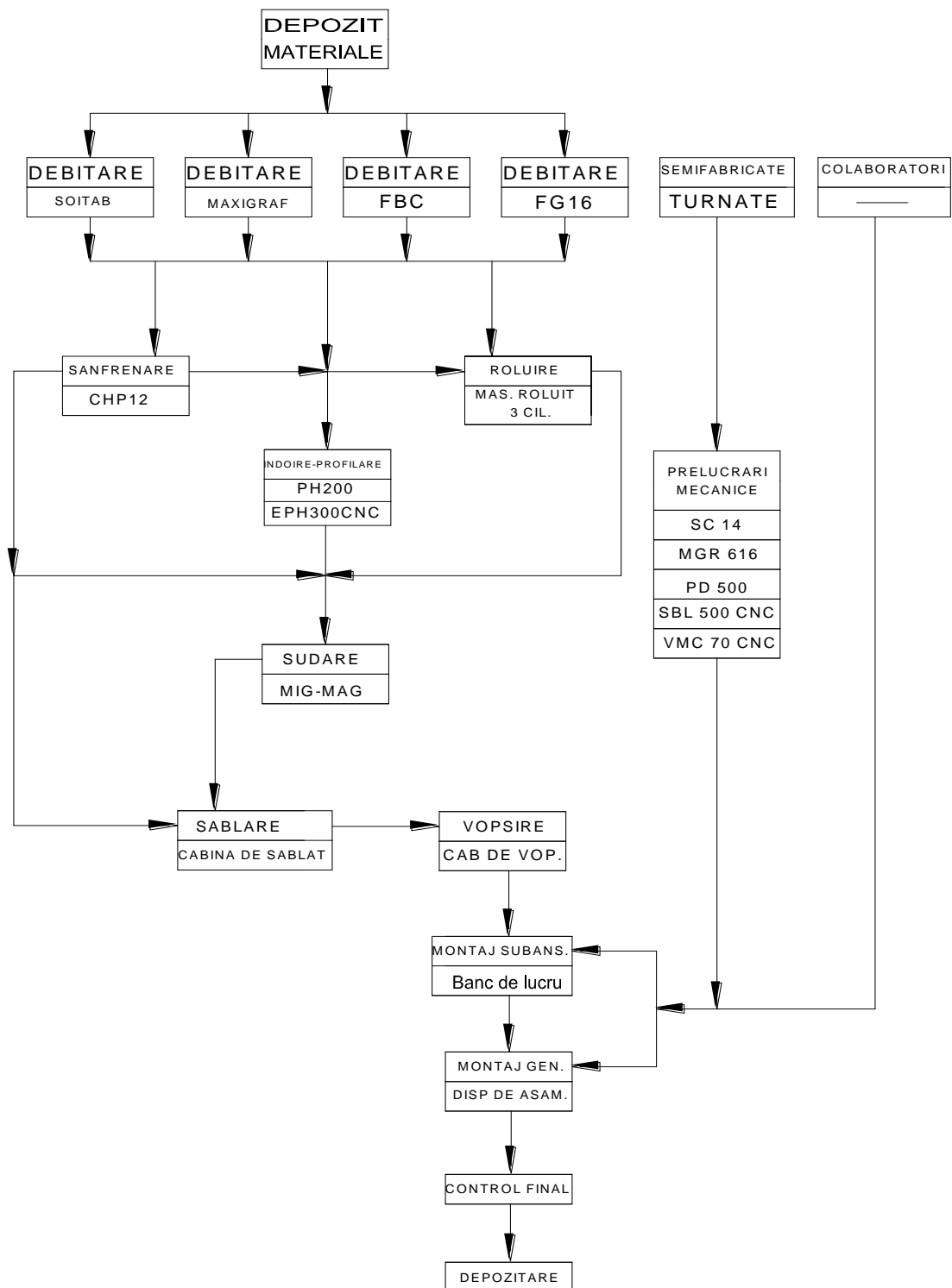
Subansamblele care necesită acoperiri de protecție merg conform tehnologiei de execuție la operația de sablare.

Pentru sablarea reperelor, subansamblelor și produselor se folosește Cabina de sablare STRAALTECHNIEK MINEX.

9. Vopsirea reperelor, subansamblelor și produselor

Pentru vopsirea reperelor, subansamblelor și produselor se folosește Cabina de vopsire STRAALTECHNIEK MINEX.

Flux Tehnologic Actual de Fabricație Confecții Metalice



5.3 Secția Stingătoare

Investiția în Secția stingătoare include o linie de fabricație completă a recipientelor destinate stingătoarelor de incendiu.

Pe această linie se pot fabrica următoarele tipuri de recipiente :

- Recipiente din 3 componente : capac, virolă, fund ;
- Recipient pentru stingător încărcat cu 1 kg de pulbere;
- Recipient pentru stingător încărcat cu 2 kg de pulbere;
- Recipient pentru stingător încărcat cu 3 kg de pulbere;
- Recipient pentru stingător încărcat cu 6 kg de pulbere;
- Recipient pentru stingător încărcat cu 9 kg de pulbere;
- Recipient pentru stingător încărcat cu 6 litri soluție spumant + apă;
- Recipient pentru stingător încărcat cu 9 litri soluție spumant + apă.
- Recipiente din 2 componente : corp, fund :
- Recipient pentru stingător încărcat cu 1 kg de pulbere;
- Recipient pentru stingător încărcat cu 2 kg de pulbere;
- Recipient pentru stingător încărcat cu 3 kg de pulbere;
- Recipient pentru stingător încărcat cu 6 kg de pulbere.

Linia de fabricație este compusă din următoarele utilaje:

- Linie automată de fabricație capace și funduri;
- Linie automată de fabricație corpuri prin tehnologia de ambutisare adâncă;
- Echipament de debitare cu plasmă țeavă pentru virolă;
- Echipament de sudare pe circumferință cu 3 torțe;
- Linie automată de fosfatare în câmp electrostatic;
- Instalație de sablare interioară;
- Instalație de aplicare la interior a unui strat termoplastic.

Descriere utilaje

1. Linie automată de fabricație repere: capace și funduri

Execuția capacelor și fundurilor pentru recipientele din 3 componente, constă în succesiunea următoarelor operații :

- Ștanțare , ambutisare, perforare și bercluire pentru capac;
- Ștanțare, ambutisare, reliefare bumbi pentru fund;
- Ziguire (bordurare);
- Marcare.

Linia pe care se execută aceste operații, are în componență următoarele echipamente:

- Derulator bandă rulou tip S300/400 M
- Echipament pneumatic de fixare și avans bandă tip TM 300/300
- Presă hidraulică cu dublă acțiune 63 Tof tip DDEC/63/280
- Conveior cu bandă pentru eliminarea deșeurilor de la stanțare
- Echipament de transfer automat la tundere și bordurare
- Echipament automat de tundere și bordurare

- Echipament de marcare
- Conveior cu bandă transportoare pentru descărcarea pieselor finite
- Matriță combinată pentru decupat, ambutisat, perforat și bercluit
- Matriță combinată pentru decupat, ambutisat și reliefat bumbi

2. Linie automată pentru fabricație corpuri prin ambutisare adâncă

Pe această linie de fabricație se execută corpurile pentru recipientele din 2 componente, în următoarea succesiune:

- Ambutisare faza I + faza II ;
- Ambutisare faza III ;
- Tundere.

Linia de fabricație are în componență următoarele echipamente :

- Magazie de discuri tablă, cu 4 poziții tip CBR-4;
- Stație de lubrefiere cu rolă conică;
- Echipament de transfer automat;
- Presă hidraulică cu triplă acțiune 120 Tof (versiune extra – long), tip EVXL/120-S
- Presa hidraulică cu dublă acțiune 63 Tof (versiune extra – long), tip DDECXL/63 – S
- Echipament automat de tundere;
- Conveior cu bandă transportoare pentru eliminarea deșeurilor, lungime conveyor = 2000 mm;
- Conveior cu bandă transportoare pentru descărcare piese finite;
- Matriță de ambutisare adâncă faza I corp D 90-30.02 (pentru presa EVXL/120-S);
- Matriță de ambutisare adâncă faza II corp D 90-30.02 (pentru presa DDECXL/63-S)

3. Echipament de debitare circulară cu plasmă

Echipamentul este destinat debitării circulare cu plasmă a țevilor sudate destinate fabricării virolelor pentru recipientele stingătoarelor de incendiu.

Echipamentul asigură o calitate ridicată a debitării, nemaifiind necesară debavurarea după debitare.

Productivitate echipament : 1.500 virole / schimb.

Echipamentul TC6000C.N. este o construcție robustă din oțel și are următoarele caracteristici:

- Lungimea utilă max.: 6000 mm;
- Diametrul min.debitat: 80 mm;
- Diametrul max.debitat: 180 mm;
- Grosimea min. a țevii: 1,00 mm;
- Grosimea max. a țevii: 1,60 mm.
- Este dotat cu 2 suportți cu role, reglabili pe înălțime cu afisaj analogic, pentru diferite diametre de țeavă;

- Capul de tăiere are o deplasare controlată pe înălțime, sistem de urmărire pentru a compensa ovalitatea țevii în timpul tăierii;
- Deplasarea pe axa X este controlată automat, pentru diferitele lungimi de tăiere;
- Bariera fotoelectrică de protecție a zonei de lucru cu întreruperea automată a funcționării în cazul intrării accidentale în zona de lucru;
- Autoventilație și unitate de răcire a capului de tăiere;
- Senzor de gaze și prezență apă;
- Sistem de extragere a fumului cu conexiune la filtre.

4. Stație dublă de sudare tip 2STO700 (2 Buc.)

- Acest echipament este dotat cu 3 capete de sudare, ce permite sudarea concomitentă a ringului capacului și fundului. De asemenea, acest echipament permite operatorului să execute descărcarea și încărcarea în timpul operației de sudare.
- Este dotat cu panou electronic cu afișaj, cu toate funcțiile necesare reglării regimului de sudare.
- 3 surse de sudare MIG/MAG.
- Pistolete de sudare răcite cu apă.
- Senzor prezenta gaz și apă.
- Ventilație exhaustare gaze.
- Diametrul exterior de sudare: 150 mm – 480 mm.

5. Linie automată de fosfatere și vopsire în câmp electrostatic

Această linie este destinată protecției recipientelor prin fosfatere și vopsire în câmp electrostatic cu vopsea pulbere.

Operațiile care se efectuează pe această linie sunt următoarele:

- Degresare;
- Fosfatere;
- Spalare;
- Uscare cu aer cald;
- Vopsire;
- Polimerizare vopsea pulbere.

Este o linie continuă, recipientele agățate pe suporturi speciali, se deplasează continuu, cu o viteză reglabilă, pe un transportor suspendat, care trece prin toate posturile de lucru indicate mai sus.

Linia este complet automatizată, nu este necesară intervenția operatorului.

Vopsirea fiind automată, pistoletele montate pe manipulator asigură o depunere uniformă a stratului de vopsea.

6. Instalație de protecție interioară prin sablare și plastifierea recipientelor

Aceasta este o tehnologie nouă de protecție interioară a recipientelor destinate stingătoarelor încărcate cu amestec spumant sau cu apă.

Instalația este compusă din:

a) Cabină de sablare interioară cu 3 posturi de lucru

Cabina este prevăzută cu 3 stații de lucru pe care se montează 3 recipiente ce urmează a fi sablate într-un ciclu automat prin intermediul a 3 tije cu duze speciale pentru proiectarea alicelor.

Instalația este prevăzută cu sistem de recuperare, dispozitiv de separare și de curățare a materialului abraziv.

Praful și reziduurile vor fi aspirate și filtrate într-un sistem special de filtrare.

- Productivitate: 320 buc / schimb;
- Consum energie electrică: 0,075 kwh / buc;
- Număr personal: 1.

b) Echipament de aplicare interioară a unui strat de pulbere termoplastică de protecție.

Echipamentul este prevăzut cu 2 posturi de lucru, pe care se montează prin strângere pneumatică, recipientele.

Recipientele se preîncălzesc la o temperatură de 260° C - 300° C, prin intermediul unor arzătoare care se deplasează liniar în lungul recipientului.

Echipamentul este prevăzut cu barieră frontală cu celule fotoelectrice, care întrerupe automat arzătoarele.

Când s-a atins temperatura de lucru, recipientele se basculează, permițând pulberii termoplastice, dozată în cele 2 conuri, să pătrundă în interiorul recipientelor.

- Productivitate : 160 buc / schimb;
- Consum de energie electrică: 0,075 kwh / buc;
- Consum de gaz metan: 0,500 mc / buc.

5.4 Secția de Rețele apă

Pentru fabricația și montajul produselor destinate rețelelor de apă se procesează materiale sub forma de table și benzi, bare de diferite secțiuni și dimensiuni, semifabricate turnate din fontă.

De asemenea, se utilizează produse din colaborări – organe de asamblare, inele “ O “ și alte garnituri pentru etanșare.

Reperle turnate sunt așezate în depozitele și zonele prevăzute pentru recepția și stocarea acestora .

În funcție de comenzi reperatele sunt prelucrate, sablate și vopsite, după care sunt transferate în sectorul de prelucrare pe mașini unelte universale. În această incintă sunt stabilite zone de așteptare pentru reperatele ce urmează a fi prelucrate .

În funcție de tipul reperelor și de cerințele calitative și cantitative prelucrările se fac pe unul din utilajele cuprinse în sector .

După prelucrarea mecanică reperatele se depun în zona de așteptare dintre sectorul de prelucrări și cel de sablare. Transferul către sablare se face periodic printr-o ușă glisantă.

Sablarea reperelor prelucrate se face într-o instalație cu platou rotativ.

Dupa sablare reperatele se transferă periodic către cuptorul de preîncălzire în vederea vopsirii.

Vopsirea se face prin scufundarea piesei preîncălzite într-o cuvă cu vopsea tip pulbere epoxidică. Fluxul de vopsire cuprinde următoarele faze:

- reperatele sablate anterior se introduc în cuptorul de preîncălzire unde se mențin până la atingerea temperaturii indicate în documentația utilajului;

- dupa preîncălzire se preiau reperatele de pe masa aflată după cuptor și se cufundă în cuva cu vopsea pulbere, dupa care se depun pe un transportor suspendat aflat în componența instalației de vopsire;

- reperatele vopsite vor staționa pe un transportor suspendat pana se raceasc;

- deplasarea pe transportor este intermitentă în funcție de ritmul vopsirii și asigură descărcarea reperelor pe latura dreaptă aflată lângă cuptor .

Instalația de vopsire include transportorul și exhaustorul aferent eliminării noxelor din zonă.

După vopsire reperatele se paletizează în funcție de comenzi și beneficiari, după care se transferă spre sectorul de prelucrări finale și / sau în zona destinată pentru montajul fiecărui produs în parte.

Reperatele pentru coliere de inox (executate din table) se debitează pe ghilotină, după care se perforează și se îndoie conform fiecărei tipodimensiuni în parte .

Dupa presare reperatele din table se sudează în puncte și se assemblează produsul, după care se bagă în cutii de carton.

Produsele montate și aflate în starea de livrare se probează la presiune (dacă este cazul), după care se paletizează și se transmit către magazia de produse finite.

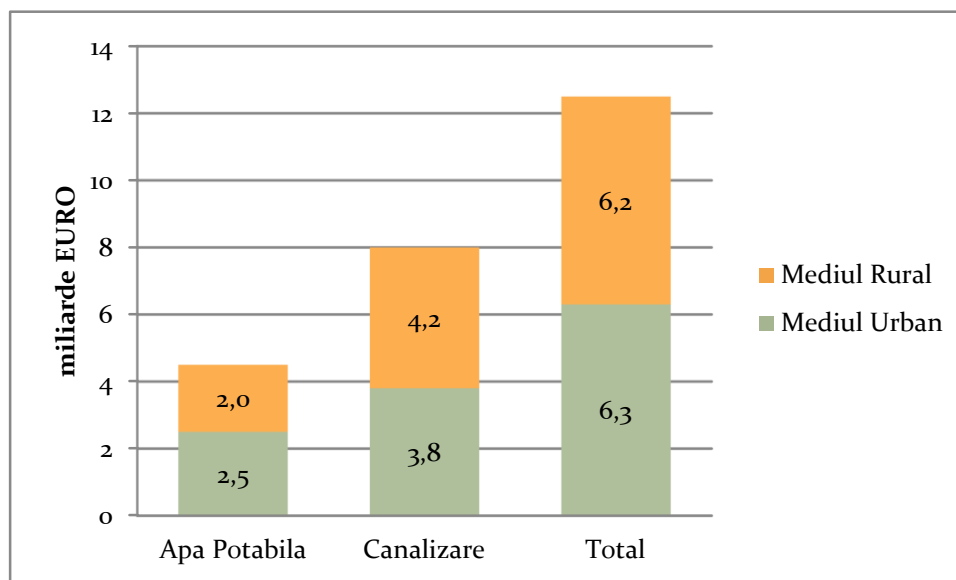
În cazul în care standardele de execuție specifică această cerință se face inserierea produselor pentru identificarea unică a fiecăruia în parte.

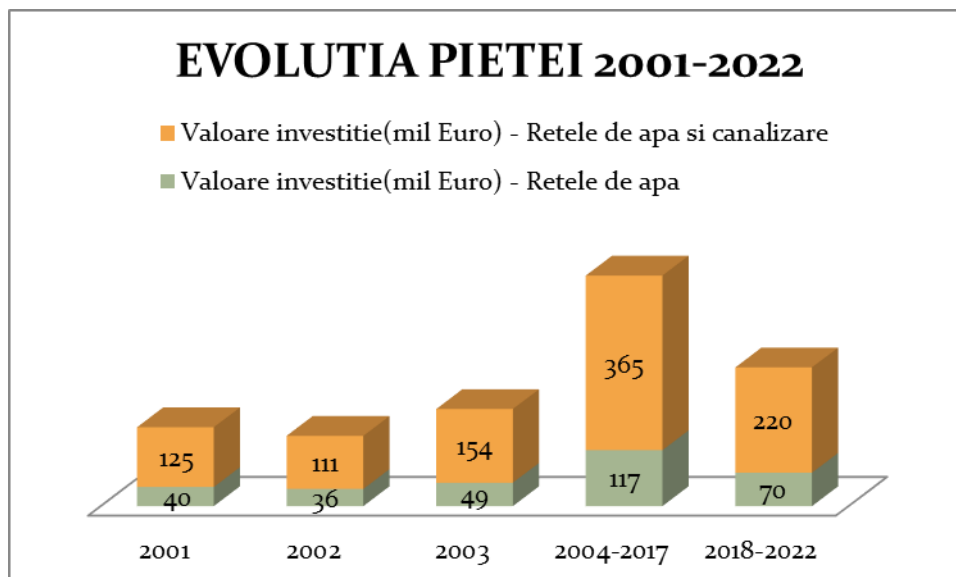
6 Analiza pieței produselor aferente rețelelor de alimentare cu apă și canalizare

Piața produselor aferente rețelelor de alimentare cu apă și canalizare

Piața lucrărilor de investiții pentru reabilitarea infrastructurii serviciilor publice de alimentare cu apă și canalizare (2004-2017) din România , conform studiului efectuat de ARA - « Strategia de dezvoltare durabilă a serviciilor publice de alimentare cu apă și canalizare – România 2025 » este estimată la aproximativ 225 mil Euro- investiții cu finanțare europeană și aproximativ 75 mil. Euro din alte surse (fonduri publice și capital privat).

Necesarul total de investiții pentru reabilitarea infrastructurii serviciilor publice de alimentare cu apă și canalizare în perioada 2004-2017 este prezentat in graficul de mai jos:





Piața apei este o piață în creștere, acest lucru datorându-se faptului că ea este finanțată atât prin contracte în desfășurare, de către Uniunea Europeană, cât și de alinierea legislației României la legislația europeană care impune măsuri stricte referitoare la calitatea apei potabile, precum și la calitatea apei deversate în emisari.

Segmentarea pieței:

- Segmentul nr. 1: constructori implicați în realizarea proiectelor destinate realizării de rețele de apă potabilă și rețele de canalizare în mediul rural.
- Segmentul nr. 2: operatori ai rețelelor de distribuție a apei către populație (regii de apă și companii de apă).
- Segmentul nr. 3: firme ce folosesc apa în procesul tehnologic direct și indirect.
- Segmentul nr. 4: firme din industria turismului și agroturismului.
- Segmentul nr. 5: utilizatori privati.
- Segmentul nr. 6: export.

Concurența pe piața locală:

În ultimii ani concurența s-a intensificat, odată cu creșterea pieței în România. Se constată atât prezența marilor jucători mondiali, dar și pătrunderea firmelor chinezești, turcești sau poloneze care vin cu prețuri mici, dar au o calitate mai slabă.

Firme concurente pe piața internă pentru :

- Produse potabilizare apă: C&V WATER București, SIALCO București, AQUABORGER Iași, H2O INTERNAȚIONAL București, TAHAL Israel, DYTRAS Spania;

- Produse epurare ape uzate: ADISS Baia Mare, DANEX CONSULT București, ASIO Cluj, PASSAVANT ROEDIGER Germania, SERECO Italia, VEOLIA GROUP Franța;
- Produse destinate rețelelor de apă: JAFAR, FUSION, EUROTOP, BOCCARDO, ROBMET;
- Produse destinate rețelelor de canalizare: TRIPLAST, VALPLAST, TERAPLAST, FUSION, ARABESQUE.

Prețurile de vânzare pentru produse similare cu cele ale Aromet, practicate de concurenții principali sunt:

Nr.crt.	Produs	LEI					
		ROMTEM	JAFAR	FUSION	EUROTOP	BOCCARDO	ROBMET
1	HIDRANT SUBTERAN DN 80 H=1,25M	465	497	495	352	470	405
2	HIDRANT SUBTERAN DN 100 H=1,25 M	595	620	630	500	580	575
3	HIDRANT SUPRATERAN NRT. DN 80 H=1,25M	720	735	725	678	745	780
4	HIDRANT SUPRATERAN NRT. DN 100 H=1,25M	815	810	790	790	800	909
5	VANA SERTAR PANA DN 100	250	250	260	200	235	215

În piața produselor turnate, concurenții principali și prețurile de vânzare pentru produse similare cu cele ale Aromet sunt:

Nr.crt	Produs	EURO					
		AROMET	TRIPLAST	VALPLAST	TERAPLAST	FUSION	ARABESQUE
1	RAMA SI CAPAC CAROSABIL D 400	52	57	60	60	54	60
2	RAMA SI CAPAC NECAROSABIL ROTUND B 125	36	40	38	35	48	32
3	RAMA SI GRATAR D400	57	58	56	56	55	60
4	CUTIE PROTECTIE HIDRANT	36	-	35	-	38	38
5	CUTIE PROTECTIE VANA	15	-	15	14	16	16

7 Analiza situației economico-financiare în perioada 2010-2014

7.1 Analiza patrimoniului în perioada 31 decembrie 2010 – 30 septembrie 2014

Situația patrimonială contabilă a Aromet la 31 decembrie 2013, în ultimii 3 ani anteriori deschiderii procedurii insolvenței, dar și până la data întocmirii Planului de reorganizare, se prezintă astfel:

Element patrimonial	Dec. 2010	%	Dec. 2011	%	Dec. 2012	%	Dec. 2013	%	Sep 2014	%
A.ACTIV	236.991	100%	222.183	100,00%	229.019	100,00%	170.261	100%	165.862	100%
A.1. ACTIVE IMOBILIZATE	136.067	57,41%	135.977	61,20%	154.586	67,50%	156.222	91,75%	154.187	92,96%
Imobilizări necorporale	38	0,02%	26	0,01%	52	0,02%	30	0,02%	15	0,01%
Imobilizări corporale	136.024	57,40%	135.946	61,19%	154.534	67,48%	156.191	91,74%	154.172	92,95%
Imobilizări financiare	5	0,00%	5	0,00%	-	0,00%	-	0,00%	-	0,00%
A.2. ACTIVE CIRCULANTE	100.924	42,59%	86.207	38,80%	74.434	32,50%	13.867	8,14%	11.675	7,04%
Stocuri	9.588	4,05%	9.701	4,37%	39.058	17,06%	6.664	3,91%	6.509	3,92%
Creanțe	90.273	38,09%	75.486	33,97%	34.770	15,18%	7.040	4,13%	4.944	2,98%
Disponibilități	1.064	0,45%	1.020	0,46%	606	0,26%	163	0,10%	221	0,13%
A.3. ALTE ACTIVE	-	0,00%	0	0,00%	-	0,00%	172	0,10%	-	0,00%
B.PASIV	236.991	100,00%	222.183	100,00%	229.019	100,00%	170.261	100,00%	165.862	100,00%
B.1.CAPITAL PROPRIU	136.172	57,46%	138.483	62,33%	136.908	59,78%	84.856	49,84%	82.474	49,72%
Capital Social	1.148	0,48%	1.148	0,52%	1.148	0,50%	1.148	0,67%	1.148	0,69%
Rezerve din reevaluare	121.478	51,26%	121.382	54,63%	121.286	52,96%	121.629	71,44%	121.629	73,33%
Rezerve	9.951	4,20%	12.297	5,53%	14.705	6,42%	13.235	7,77%	9.054	5,46%
Rezultatul reportat	1.344	0,57%	1.344	0,60%	1.344	0,59%	1.344	0,79%	-46.976	-28,32%
Rezultatul ex. financiar	2.295	0,97%	2.311	1,04%	-1.574	-0,69%	-52.500	-30,83%	-2.382	-1,44%
Repartizarea profitului	-44	-0,02%	-	0,00%	-	0,00%	-	0,00%	-	0,00%
B.2.DATORII	95.546	40,32%	83.680	37,66%	92.111	40,22%	85.405	50,16%	83.387	50,28%
Datorii ce trebuie plătite într-o perioadă de până la un an	95.236	40,19%	83.562	37,61%	87.696	38,29%	82.677	48,56%	80.438	48,50%
Datorii ce trebuie plătite într-o perioadă mai mare de un an	311	0,13%	118	0,05%	4.415	1,93%	2.728	1,60%	2.950	1,78%
B.3.ALTE PASIVE	5.273	2,22%	21	0,01%	0	0,00%	-	0,00%	-	0,00%

Aromet a început să înregistreze pierderi începând cu anul 2012, ajungând la luna septembrie 2014 să aibă pierderi cumulate de peste 49 milioane Ron.

Imobilizările corporale deținute de Aromet constau în principal în terenuri, clădiri, instalații tehnice și mașini. Creșterea valorii imobilizărilor corporale (construcții și instalații tehnice) în anul 2012 față de anii anteriori se datorează investițiilor pe care Aromet le-a efectuat în secțiile de stingătoare și de produse turnate. Lista terenurilor și a clădirilor deținute de către Aromet la septembrie 2014 se regăsește în Capitolul 3.1 - Situația juridică a bunurilor imobile deținute de Aromet.

Activele curente s-au diminuat semnificativ pe parcursul perioadei analizate, de la o pondere de 42,59% în total active, la 7,04%. Această evoluție este cauzată în special de scăderea creanțelor comerciale. Provizioanele pentru clienți incerti calculate la sfârșitul anului 2012 erau de 881 mii Ron, iar la septembrie 2014, provizioanele calculate însumau peste 17 milioane Ron.

Structura datoriilor la data intrării în insolvență este detaliată în Tabelul definitiv de creanțe, inclus în **Anexa 1**.

Ponderea în totalul datoriilor o dețin creditele bancare și datoriile comerciale. Creditele bancare sunt detaliate în **Anexa 24**.

Aromet are un grad ridicat de îndatorare, iar începând cu anul 2012 au apărut probleme de lichiditate, activele circulante nemaiacoperind datoriile curente ale Aromet.

Situația patrimonială a Grup Romet la 31 decembrie 2013, în ultimii 3 ani anteriori deschiderii procedurii insolvenței, dar și până la data întocmirii Planului de reorganizare, se prezintă astfel:

Element patrimonial	Dec. 2010	%	Dec. 2011	%	Dec. 2012	%	Dec. 2013	%	Sep. 2014	%
A.ACTIV	156.570	100%	205.844	100,00%	270.629	100,00%	37.887	100,00%	34.227	100%
A1. Active imobilizate	20.837	13,31%	20.053	9,74%	18.472	6,83%	13.882	36,64%	13.110	38,30%
Imobilizări necorporale	7.893	5,04%	7.331	3,56%	6.029	2,23%	1.461	3,86%	795	2,32%
Imobilizări corporale	12.865	8,22%	12.621	6,13%	12.347	4,56%	11.976	31,61%	11.906	34,78%
Imobilizări financiare	78	0,05%	102	0,05%	96	0,04%	444	1,17%	409	1,19%
A2. Active circulante	135.734	86,69%	185.789	90,26%	252.156	93,17%	24.006	63,36%	21.117	61,70%
Stocuri	35.865	22,91%	56.139	27,27%	76.239	28,17%	12.431	32,81%	11.345	33,15%
Creanțe	94.905	60,62%	125.252	60,85%	174.091	64,33%	10.213	26,96%	8.588	25,09%
Disponibilități	4.964	3,17%	4.398	2,14%	1.826	0,67%	1.362	3,59%	1.184	3,46%
A3. Alte active	0	-	0	0,00%	0	-	0,00%	0,00%	0	0,00%
B.PASIV	156.570	100,00%	205.844	100,00%	270.629	100,00%	37.887	100,00%	34.227	100,00%
B.1.CAPITAL PROPRIU	11.235	7,18%	15.139	7,35%	14.942	5,52%	-206.165	-544,15%	-206.373	-602,96%
Capital social	2.501	1,60%	2.501	1,22%	2.501	0,92%	2.501	6,60%	2.501	7,31%
Rezerve din reevaluare	46	0,03%	19	0,01%	1	0,00%	178	0,47%	178	0,52%
Rezerve	6.279	4,01%	6.344	3,08%	12.490	4,62%	12.353	32,60%	12.353	36,09%
Rezultatul reportat	87	0,06%	2.469	1,20%	147	0,05%	87	0,23%	-221.197	-646,27%
Rezultatul ex. financiar	2.466	1,58%	3.844	1,87%	-198	-0,07%	-221.283	-584,05%	-209	-0,61%
Repartizarea profitului	145	0,09%	37	0,02%	-	0,00%	-	0,00%	0	0,00%
B.2.DATORII	142.393	90,95%	188.031	91,35%	253.879	93,81%	242.593	640,30%	240.600	702,96%
Datorii ce trebuie plătite într-o perioadă de 1 an	135.109	86,29%	178.552	86,74%	247.940	91,62%	236.515	624,26%	234.041	683,80%
Datorii ce trebuie plătite într-o perioadă mai mare de 1 an	7.285	4,65%	9.478	4,60%	5.939	2,19%	6.078	16,04%	6.559	19,16%
B.3.ALTE PASIVE	2.942	1,88%	2.674	1,30%	1.808	0,67%	1.459	3,85%	0	0,00%

Grup Romet a început să înregistreze pierderi începând cu anul 2012.

Stocurile și creanțele au fost provizionate la finalul anului 2013, motiv pentru care valoarea acestora a scăzut față de perioadele precedente.

Grup Romet deține imobilizări necorporale, reprezentând cheltuieli de dezvoltare și concesiuni, brevete, licențe, mărci, care au fost provizionate la sfârșitul anului 2013.

Imobilizările corporale deținute de Grup Romet constau în principal în terenuri, clădiri, instalații tehnice și mașini. Acestea s-au menținut la aproximativ același nivel în toată perioada analizată.

Structura datoriilor la data intrării în insolvență este detaliată în Tabelul definitiv de creanțe, inclus în **Anexa 1**.

Creditele bancare sunt detaliate în **Anexa 25**.

Situația patrimonială a Romtem la 31 decembrie 2013, în ultimii 3 ani anteriori deschiderii procedurii insolvenței, dar și până la data întocmirii Planului de reorganizare, se prezintă astfel:

Element patrimonial	Dec. 2010	%	Dec. 2011	%	Dec. 2012	%	Dec. 2013	%	Sep. 2014	%
A.ACTIV	63.953	100%	50.506	100,00%	50.326	100,00%	14.366	100,00%	12.039	100%
A1. Active imobilizate	26.166	40,91%	26.012	51,50%	24.937	49,55%	10.513	73,18%	10.168	84,46%
Imobilizări necorporale	-	0,00%	-	0,00%	-	0,00%	-	0,00%	-	0,00%
Imobilizări corporale	14.897	23,29%	14.743	29,19%	13.652	27,13%	10.512	73,18%	10.167	84,45%
Imobilizări financiare	11.269	17,62%	11.269	22,31%	11.284	22,42%	1	0,01%	1	0,01%
A2. Active circulante	37.787	59,09%	24.458	48,43%	25.389	50,45%	3.852	26,82%	1.871	15,54%
Stocuri	8.879	13,88%	7.312	14,48%	4.875	9,69%	821	5,72%	765	6,36%
Creanțe	28.746	44,95%	17.063	33,78%	20.395	40,53%	2.952	20,55%	1.060	8,81%
Disponibilități	162	0,25%	83	0,16%	120	0,24%	79	0,55%	46	0,38%
A3. Alte active	0	-	36	0,07%	0	-	0	0,00%	0	0,00%
B.PASIV	63.953	100,00%	50.506	100,00%	50.326	100,00%	14.366	100,00%	12.039	100,00%
B.1.CAPITAL PROPRIU	3.525	5,51%	5.340	10,57%	6.437	12,79%	-28.966	-201,64%	-28.751	-238,81%
Capital social	150	0,23%	150	0,30%	150	0,30%	150	1,04%	150	1,25%
Rezerve din reevaluare	2.067	3,23%	2.067	4,09%	455	0,90%	-	0,00%	3.183	26,44%
Rezerve	-	0,00%	465	0,92%	2.077	4,13%	3.183	22,16%	0	0,00%
Rezultatul reportat	-	0,00%	1.308	2,59%	2.659	5,28%	2.659	18,51%	-32.299	-268,28%
Rezultatul ex. financiar	1.317	2,06%	1.351	2,67%	1.096	2,18%	-34.958	-243,35%	215	1,79%
Repartizarea profitului	9	0,01%	-	0,00%	-	0,00%	-	0,00%	-	0,00%
B.2.DATORII	60.428	94,49%	45.165	89,43%	43.889	87,21%	43.332	301,64%	40.791	338,81%
Datorii ce trebuie plătite într-o perioadă de 1 an	48.456	75,77%	34.575	68,46%	34.065	67,69%	33.362	232,24%	29.301	243,38%
Datorii ce trebuie plătite într-o perioadă mai mare de 1 an	11.972	18,72%	10.590	20,97%	9.824	19,52%	9.970	69,40%	11.489	95,43%
B.3.ALTE PASIVE	0	0,00%	-	0,00%	-	0,00%	-	0,00%	-	0,00%

Romtem a început să înregistreze pierderi începând cu anul 2013.

Stocurile și creanțele au fost provizionate la finalul anului 2013, motiv pentru care valoarea acestora a scăzut față de perioadele precedente.

Imobilizările corporale deținute de Romtem constau în principal în terenuri, clădiri, instalații tehnice și mașini.

Romtem deține acțiuni în Aromet, Rames SA și BRD Buzău, care la finalul anului 2013 au fost provizionate aproape în totalitate.

Structura datoriilor la data intrării în insolvență este detaliată în Tabelul definitiv de creanțe, inclus în **Anexa 1**.

Ponderea în totalul datoriilor o dețin creditele bancare și datoriile comerciale. Creditele bancare sunt detaliate în **Anexa 26**.

7.2 Analiza contului de profit și pierdere al Aromet, Grup Romet și Romtem

Evoluția contului de profit și pierdere al Aromet, în perioada ianuarie 2010 - septembrie 2014, se prezintă astfel:

Denumirea elementului (mii Ron)	2010	2011	2011 / 2010 (%)	2012	2012 / 2011 (%)	9 luni 2013	2013	2013 / 2012 (%)	9 luni 2014	9 luni 2014 / 9 luni 2013 (%)
Cifra de afaceri netă	339.579	397.865	17,16%	470.681	18,30%	13.025	17.157	-96,35%	8.810	55,18%
Producția vândută	208.007	265.116	27,46%	202.700	-23,54%	10.726	14.701	-92,75%	8.658	127,48%
Venituri din vânzarea mărfurilor	131.572	132.749	0,89%	267.981	101,87%	2.299	2.456	-99,08%	152	-91,88%
Reduceri comerciale acordate	-	-	0,00%	-	0,00%	-	-	0,00%	-	0,00%
Venituri aferente costului producției în curs de execuție	513	509	-0,77%	2.887	467,35%	4.896	6.040	109,19%	2.994	137,75%
Producția realizată de entitate pentru scopurile sale proprii și capitalizată	39	590	1403,55%	1.996	238,11%	389	1.120	-43,91%	46	0,00%
Alte venituri din exploatare	13.248	672	-94,93%	4.050	502,68%	86	127	-96,86%	124	1346,18%
Total venituri din exploatare	353.379	399.637	13,09%	479.615	20,01%	18.396	24.444	-94,90%	11.974	72,41%
Materii prime, materiale consumabile	(198.884)	(250.556)	25,98%	(193.081)	-22,94%	(8.646)	(12.207)	-93,68%	(5.979)	167,53%
Alte cheltuieli materiale	(157)	(54)	-65,39%	(188)	245,85%	(201)	(318)	69,66%	(74)	3,23%
Alte cheltuieli externe (energie, apă)	(2.763)	(3.452)	24,91%	(4.103)	18,86%	(3.783)	(4.966)	21,03%	(2.755)	69,88%
Cheltuieli privind mărfurile	(131.566)	(131.225)	-0,26%	(264.352)	101,45%	(2.185)	(2.323)	-99,12%	(124)	-93,15%
Reduceri comerciale primite	3	3	7,19%	4	38,25%	(0)	1	-88,23%	(1)	265,98%
Cheltuieli cu personal și asimilate	(3.420)	(4.408)	28,89%	(5.019)	13,87%	(3.122)	(4.266)	-15,01%	(2.566)	97,35%
Ajustări de valoare privind activele circulante	(0)	60	-62461,86%	(11)	-118,92%	-	(44.293)	386911,38%	(98)	0,00%
Cheltuieli privind prestațiile externe	(2.314)	(2.184)	-5,59%	(5.029)	130,22%	(2.629)	(3.640)	-27,62%	(871)	-17,74%
Cheltuieli cu alte impozite, taxe și vărsăminte asimilate	(431)	(303)	-29,84%	(976)	222,66%	(324)	(433)	-55,60%	(292)	91,34%
Alte cheltuieli de exploatare	(6.390)	(813)	-87,28%	(3.269)	302,34%	(80)	(126)	-96,14%	(0)	-99,29%
Ajustări privind provizioanele	(66)	66	-200,00%	-	-100,00%	10	-	0,00%	-	0,00%
Total cheltuieli de exploatare	(345.989)	(392.864)	13,55%	(476.023)	21,17%	(20.959)	(72.571)	-84,75%	(12.758)	41,19%
EBITDA	7.390	6.773	-8,35%	3.592	-46,96%	(2.563)	(48.127)	-1439,77%	(784)	-62,51%
Ajustări de valoare privind imobilizările corporale și necorporale	(1.701)	(1.302)	-23,48%	(1.521)	16,85%	(1.832)	(2.960)	94,63%	(2.083)	175,04%
Venituri financiare	2.478	1.973	-20,36%	1.574	-20,20%	2.232	2.587	64,28%	1.064	-31,83%
Cheltuieli financiare	(5.452)	(4.746)	-12,95%	(4.894)	3,13%	(2.981)	(3.999)	-18,30%	(580)	-10,79%
Rezultat financiar	(2.974)	(2.773)	-6,77%	(3.320)	19,72%	(750)	(1.412)	-57,47%	485	-46,83%
Rezultat extraordinar	-	-	0,00%	-	0,00%	-	-	0,00%	-	0,00%
Impozit pe profit	-	(387)	0,00%	(325)	-16,02%	-	-	-100,00%	-	0,00%
Profit / Pierdere	2.715	2.311	-14,87%	(1.574)	-168,12%	(5.146)	(52.500)	3234,93%	(2.382)	101,98%

Cifra de afaceri a Aromet este compusă din venituri din vânzarea mărfurilor și din venituri din producția vândută.

Intrarea în procedură de insolvență a Aromet a avut un impact negativ în derularea relațiilor cu partenerii de afaceri, aceștia pierzându-și încrederea în capacitatea de redresare a societății, coroborat cu creșterea concurenței pe piața de produse turnate și a stingătoarelor.

Aromet a fost nevoită să se retragă în anul 2013 de pe piața de stingătoare, ca urmare a practicării de către competitorii de pe piața locală (în special a celor veniți din China) de prețuri foarte mici, prin vânzarea unor produse net inferioare calitativ produselor Aromet.

De asemenea, problemele de lichiditate ale Aromet au generat dificultăți în aprovizionare și ca urmare, au contribuit la reducerea nivelului vânzărilor.

Nivelul cheltuielilor directe este influențat de nivelul cifrei de afaceri, acestea înregistrând de asemenea reduceri substanțiale începând cu anul 2013.

Începând cu finalul anului 2013, Aromet a luat măsuri de reducere a personalului, măsuri care au continuat și la începutul anului 2014.

La finalul anului 2013, Aromet a calculat provizioane pentru clienți incerți și stocuri, înregistrând ajustări de valoare de peste 44 milioane Ron.

Activitatea operațională a înregistrat pierderi începând cu anul 2013. Pierderea operațională din primele 9 luni ale anului 2014 este mai mică (cu 65,5%) comparativ cu pierderea operațională a primelor 9 luni ale anului 2013.

Evoluția contului de profit și pierdere al Grup Romet, în perioada ianuarie 2010 - septembrie 2014, se prezintă astfel:

Denumirea elementului (mii Ron)	Dec. 2010	Dec. 2011	2011 / 2010 (%)	Dec. 2012	2012 / 2011 (%)	Sep 2013	Dec. 2013	2013 / 2012 (%)	Sep 2014	Sep 2014 / Sep 2013 (%)
Cifra de afaceri netă	536.752	624.091	16,27%	792.541	26,99%	20.695	26.841	-96,61%	9.840	-52,45%
Producția vândută	21.627	51.821	139,61%	69.413	33,95%	6.557	8.504	-87,75%	586	-91,06%
Venituri din vânzarea mărfurilor	515.126	572.326	11,10%	723.130	26,35%	14.138	18.337	-97,46%	9.254	-34,55%
Reduceri comerciale acordate	-	56	0,00%	1	-97,42%	-	-	-100,00%	-	0,00%
Venituri aferente costului producției în curs de execuție	1	0	-100,00%	760	0,00%	(212)	(741)	-197,44%	(19)	-90,84%
Producția realizată de entitate pentru scopurile sale proprii și capitalizată	5.006	-	-100,00%	74	0,00%	-	-	-100,00%	-	0,00%
Alte venituri din exploatare	483	547	13,34%	1.687	208,13%	271	380	-77,46%	1.538	467,00%
Total venituri din exploatare	542.242	624.638	15,20%	795.063	27,28%	20.754	26.480	-96,67%	11.359	-45,27%
Materii prime, materiale consumabile	(19.872)	(51.028)	156,79%	(61.333)	20,19%	(1.927)	(2.204)	-96,41%	(277)	-85,65%
Alte cheltuieli materiale	(44)	(69)	57,69%	(60)	-12,42%	(8)	(10)	-82,66%	(6)	-31,14%
Alte cheltuieli externe (energie, apă)	(42)	(38)	-9,96%	(31)	-18,64%	(15)	(21)	-30,76%	(16)	4,65%
Cheltuieli privind mărfurile	(500.991)	(552.019)	10,19%	(709.826)	28,59%	(13.170)	(17.118)	-97,59%	(9.065)	-31,17%
Reduceri comerciale primite	(2)	(33)	1241,77%	(51)	55,78%	3	(4)	-92,30%	(2)	-173,98%
Cheltuieli cu personal și asimilate	(2.932)	(3.224)	9,97%	(2.499)	-22,50%	(988)	(1.309)	-47,63%	(1.004)	1,62%
Ajustări de valoare privind activele circulante	(235)	(230)	-2,23%	(29)	-87,26%	(0)	(213.527)	730079,92%	(1)	158022,45%
Cheltuieli privind prestațiile externe	(13.317)	(9.410)	-29,34%	(10.879)	15,61%	(5.566)	(6.465)	-40,58%	(1.613)	-71,02%
Cheltuieli cu alte impozite, taxe și vărsăminte asimilate	(167)	(141)	-15,76%	(897)	538,32%	(63)	(80)	-91,13%	(64)	1,49%
Alte cheltuieli de exploatare	(397)	(386)	-2,76%	(616)	59,56%	(73)	(133)	-78,38%	(0)	-99,42%
Total cheltuieli de exploatare	(537.994)	(616.511)	14,59%	(786.119)	27,51%	(21.814)	(240.863)	-69,36%	(12.044)	-44,79%
EBITDA	4.249	8.127	91,26%	8.944	10,06%	(1.060)	(214.382)	-2496,94%	(685)	-35,37%
Ajustări de valoare privind imobilizările corporale și necorporale	(841)	(1.002)	19,13%	(2.175)	117,08%	(952)	(5.016)	130,61%	(943)	-0,92%
Venituri financiare	4.205	3.038	-27,76%	2.648	-12,82%	3.921	4.576	72,81%	2.173	-44,58%
Cheltuieli financiare	(4.719)	(5.659)	19,94%	(8.855)	56,47%	(5.472)	(6.461)	-27,03%	(753)	-86,23%
Rezultat financiar	(514)	(2.622)	410,33%	(6.207)	136,75%	(1.552)	(1.885)	-69,63%	1.420	-191,48%
Venituri extraordinare	-	-	0,00%	-	0,00%	-	-	0,00%	-	0,00%
Cheltuieli extraordinare	-	-	0,00%	-	0,00%	-	-	0,00%	-	0,00%
Rezultat extraordinar	-	-	0,00%	-	0,00%	-	-	0,00%	-	0,00%
Impozit pe profit	(428)	(659)	54,07%	(760)	15,21%	-	-	-100,00%	-	0,00%
Profit / Pierdere	2.466	3.844	55,85%	(198)	-105,14%	(3.563)	(221.283)	111890,54%	(209)	-94,15%

Cifra de afaceri a Grup Romet este în principal generată de vânzarea mărfurilor.

Intrarea în procedură de insolvență a Grup Romet a avut un impact negativ în derularea relațiilor cu partenerii de afaceri, aceștia pierzându-și încrederea în capacitatea de redresare a societății.

Activitatea operațională a înregistrat pierderi începând cu anul 2013. Pierderea operațională din primele 9 luni ale anului 2014 este însă mai mică (cu 35,37%) comparativ cu pierderea operațională a primelor 9 luni ale anului 2013.

Evoluția contului de profit și pierdere al Romtem, în perioada ianuarie 2010 - septembrie 2014, se prezintă astfel:

Denumirea elementului (mii Ron)	2010	2011	2011 / 2010 (%)	2012	2012 / 2011 (%)	9 luni 2013	2013	2013 / 2012 (%)	9 luni 2014	9 luni 2014 / 9 luni 2013 (%)
Cifra de afaceri netă	296.489	295.573	-0,31%	361.345	22,25%	3.739	4.988	-98,62%	3.796	1,54%
Producția vândută	88.689	133.760	50,82%	130.548	-2,40%	3.177	4.352	-96,67%	3.669	15,49%
Venituri din vânzarea mărfurilor	207.800	161.813	-22,13%	230.797	42,63%	562	635	-99,72%	127	-77,32%
Reduceri comerciale acordate	-	-	0,00%	-	0,00%	-	-	0,00%	-	0,00%
Venituri aferente costului producției în curs de execuție	504	470	-6,71%	250	-46,84%	520	574	129,57%	414	-20,39%
Producția realizată de entitate pentru scopurile sale proprii și capitalizată	-	-	0,00%	-	0,00%	-	-	0,00%	-	0,00%
Alte venituri din exploatare	10	14	44,21%	2.697	19552,54%	147	174	-93,55%	-	-100,00%
Total venituri din exploatare	297.003	296.057	-0,32%	364.291	23,05%	4.405	5.736	-98,43%	4.210	-4,43%
Materii prime, materiale consumabile	(86.822)	(130.452)	50,25%	(127.406)	-2,33%	(2.299)	(3.074)	-97,59%	(2.550)	10,93%
Alte cheltuieli materiale	(4)	(7)	77,27%	(40)	474,84%	(2)	(5)	-88,44%	(1)	-48,20%
Alte cheltuieli externe (energie, apă)	(48)	(59)	21,99%	(51)	-14,11%	(38)	(56)	10,97%	(37)	-4,48%
Cheltuieli privind mărfurile	(205.270)	(159.996)	-22,06%	(229.449)	43,41%	(548)	(620)	-99,73%	(117)	-78,65%
Reduceri comerciale primite	-	-	0,00%	(0)	0,00%	-	-	-100,00%	-	0,00%
Cheltuieli cu personal și asimilate	(325)	(473)	45,81%	(433)	-8,53%	(332)	(433)	0,00%	(311)	-6,15%
Ajustări de valoare privind imobilizările corporale și necorporale	(313)	(618)	97,40%	(550)	-11,03%	(358)	(13.920)	2430,49%	(345)	-3,49%
Ajustări de valoare privind activele circulante	-	(237)	0,00%	-	-100,00%	-	(21.220)	0,00%	-	0,00%
Cheltuieli privind prestațiile externe	(984)	(1.229)	24,91%	(948)	-22,87%	(631)	(907)	-4,28%	(740)	17,34%
Cheltuieli cu alte impozite, taxe și vărsăminte asimilate	(160)	(128)	-20,13%	(107)	-16,40%	(102)	(103)	-3,33%	(84)	-17,54%
Alte cheltuieli de exploatare	(263)	(75)	-71,48%	(2.663)	3452,73%	(136)	(136)	-94,90%	(0)	-100,00%
Total cheltuieli de exploatare	(293.875)	(292.655)	-0,42%	(361.097)	23,39%	(4.087)	(26.554)	-92,65%	(3.841)	-6,04%
EBITDA	3.128	3.402	8,77%	3.195	-6,11%	318	(20.818)	-751,68%	370	16,15%
Ajustări de valoare privind imobilizările corporale și necorporale	(313)	(618)	97,40%	(550)	-11,03%	(358)	(13.920)	2430,49%	(345)	-3,49%
Venituri financiare	852	663	-22,27%	272	-58,91%	500	578	112,46%	322	-35,54%
Cheltuieli financiare	(2.115)	(1.841)	-12,92%	(1.604)	-12,87%	(658)	(799)	-50,21%	(131)	-80,06%
Rezultat financiar	(1.262)	(1.179)	-6,61%	(1.332)	13,01%	(158)	(220)	-83,46%	191	-220,70%
Venituri extraordinare	-	-	0,00%	-	0,00%	-	-	0,00%	-	0,00%
Cheltuieli extraordinare	-	-	0,00%	-	0,00%	-	-	0,00%	-	0,00%
Rezultat extraordinar	-	-	0,00%	-	0,00%	-	-	0,00%	-	0,00%
Impozit pe profit	(236)	(254)	7,76%	(216)	-15,00%	(0)	-	-100,00%	-	-100,00%
Profit / Pierdere	1.317	1.351	2,60%	1.096	-18,86%	(198)	(34.958)	-3288,97%	215	-208,63%

Activitatea operațională a Romtem a înregistrat profit în anul 2013. În primele 9 luni ale 2014, profitul operațional a crescut cu 16,15% față de primele 9 luni ale 2013.

8 Aspecte preliminare privind procedura de reorganizare judiciară a Romet

8.1 Deschiderea procedurii insolvenței și confirmarea RVA Insolvency Specialists SPRL (care a fost înlocuită de SMDA Insolvency SPRL) în calitate de administrator judiciar al Aromet, Grup Romet și Romtem

Ca urmare a cererii formulate de debitoare, prin Încheierea de ședință din 01.02.2013 pronunțată în Dosarul nr. 663/114/2013, aflat pe rolul Tribunalului Buzău, Secția a II-a Civilă, de Contencios Administrativ și Fiscal, a fost deschisă procedura de insolvență împotriva Aromet, potrivit dispozițiilor Legii.

Ca urmare a cererii formulate de debitoare, prin Încheierea de ședință din 01.02.2013 pronunțată în Dosarul nr. 662/114/2013, aflat pe rolul Tribunalului Buzău, Secția a II-a Civilă, de Contencios Administrativ și Fiscal, a fost deschisă procedura de insolvență împotriva Grup Romet, potrivit dispozițiilor Legii.

Ca urmare a cererii formulate de debitoare, prin Încheierea de ședință din 01.02.2013 pronunțată în Dosarul nr. 664/114/2013, aflat pe rolul Tribunalului Buzău, Secția a II-a Civilă, de Contencios Administrativ și Fiscal, a fost deschisă procedura de insolvență împotriva Romtem, potrivit dispozițiilor Legii.

Prin Încheierea de ședință din 01.02.2013 menționată mai sus, RVA Insolvency Specialists SPRL, cu sediul în București, str. Turturelelor nr. 11A, bl. C, et.4, sector 3, înregistrată în Registrul Societăților Profesionale al Uniunii Naționale a Practicienilor în insolvență din România sub nr. 0104/31.12.2006, cod de identificare fiscală RO20606819, a fost desemnat în calitate de administrator judiciar al Aromet, cu atribuțiile conferite de art. 20 din Legea nr. 85/2006.

Prin Încheierea de ședință din 01.02.2013, RVA Insolvency Specialists SPRL, cu sediul în București, str. Turturelelor nr. 11A, bl. C, et.4, sector 3, înregistrată în Registrul Societăților Profesionale al Uniunii Naționale a Practicienilor în insolvență din România sub nr. 0104/31.12.2006, cod de identificare fiscală RO20606819, a fost desemnat în calitate de administrator judiciar al Grup Romet, cu atribuțiile conferite de art. 20 din Legea nr. 85/2006.

Prin Încheierea de ședință din 01.02.2013, RVA Insolvency Specialists SPRL, cu sediul în București, str. Turturelelor nr. 11A, bl. C, et.4, sector 3, înregistrată în Registrul Societăților Profesionale al Uniunii Naționale a Practicienilor în insolvență din România sub nr. 0104/31.12.2006, cod de identificare fiscală RO20606819, a fost desemnat în calitate de administrator judiciar al Romtem, cu atribuțiile conferite de art. 20 din Legea nr. 85/2006.

Prin Încheierea de ședință din 16.05.2014 s-a confirmat pentru Aromet, numirea noului administrator judiciar SMDA Insolvency SPRL, cu sediul în București, str. Turturelelor nr. 11A, bl. C, et.4, modul 12, sector 3, înregistrată în Registrul Societăților Profesionale al Uniunii Naționale a Practicienilor în insolvență din România sub nr. RFO II-0727/2014, cod de identificare fiscală RO32718093 cu atribuțiile conferite de art. 20 din Legea nr. 85/2006, ca urmare a înlocurii vechiului administrator judiciar RVA Insolvency Specialists SPRL.

Prin Încheierea de ședință din 16.05.2014 s-a confirmat pentru Grup Romet, numirea noului administrator judiciar SMDA Insolvency SPRL, cu sediul în București, str. Turturelelor nr. 11A, bl. C, et.4, modul 12, sector 3, înregistrată în Registrul Societăților Profesionale al Uniunii Naționale a Practicienilor în insolvență din România sub nr. RFO II-0727/2014, cod de identificare fiscală RO32718093 cu atribuțiile conferite de art. 20 din Legea nr. 85/2006, ca urmare a înlocurii vechiului administrator judiciar RVA Insolvency Specialists SPRL.

Prin Încheierea de ședință din 16.05.2014 s-a confirmat pentru Romtem, numirea noului administrator judiciar SMDA Insolvency SPRL, cu sediul în București, str. Turturelelor nr. 11A, bl. C, et.4, modul 12, sector 3, înregistrată în Registrul Societăților Profesionale al Uniunii Naționale a Practicienilor în insolvență din România sub nr. RFO II-0727/2014, cod de identificare fiscală RO32718093 cu atribuțiile conferite de art. 20 din Legea nr. 85/2006, ca urmare a înlocurii vechiului administrator judiciar RVA Insolvency Specialists SPRL.

8.2 Cauzele insolvenței

Pentru Aromet, Grup Romet și Romtem, în urma analizei efectuate s-au identificat următoarele cauze care au dus la apariția stării de insolvență:

a) re tehnologizarea bazei materiale printr-un program investițional, al cărui cost al îndatorării (dobânzi achitate băncilor și societăților de leasing, comisioane bancare, asigurări) a fost considerabil;

b) cursul ascendent al prețurilor la materii prime și materiale, gaz metan și carburanți;

c) creșterea continuă a tarifelor la utilități;

d) gradul ridicat de uzură a unora dintre active ce a determinat alocarea de resurse considerabile în programe de reparații și investiționale;

e) întârzierile mari la încasări, viteza de rotație a creanțelor ajungând de la circa 30 de zile până la 120-150 zile;

f) reducerea continuă a adaosurilor comerciale, pe fondul concurenței nelocale din partea producătorilor chinezi și turci;

g) blocarea unor comenzi de confecții metalice de circa 5 milioane de euro în anul 2012, prin intrarea în insolvență a Hidroelectrică SA București;

h) realizarea în 2011 și 2012 a două investiții: fabricarea de stingătoare de incendiu și a turnătoriei de fontă, în valoare totală de 7,5 milioane de Euro, din care efortul propriu a fost 4,15 milioane de Euro, investiții ce nu au ajuns la capacitatea proiectată, fapt care a afectat nivelul lichidităților;

i) blocarea fondurilor europene și guvernamentale în 2012 a dus atât la întârzieri mari la plăți, cât și la reducerea comenzilor.

8.3 Îndeplinirea condițiilor preliminare pentru depunerea Planului de reorganizare

Condițiile preliminare pentru depunerea Planului de reorganizare a activității Aromet de către Debitoare conform art. 94 alin. 1 lit. a) din Lege au fost îndeplinite, după cum urmează:

- Intenția de reorganizare a activității Aromet, Grup Romet și Romtem de către acestea a fost exprimată în condițiile legii odată cu depunerea cererii de deschidere a procedurii insolvenței;
- Administratorul judiciar a analizat și a expus premisele reorganizării debitoarei în Raportul privind cauzele care au condus la apariția stării de insolvență și a persoanelor vinovate de aceasta;
- Tabelele definitive de creanțe împotriva Aromet, Grup Romet și Romtem au fost publicate în Buletinul Procedurilor de Insolvență și afișate la grefa instanței astfel:

- Pentru Aromet în Buletinul Procedurilor de Insolvență nr. 21455 din data de 03.12.2014 și afișat la grefa instanței în data de 27.11.2014;
- Pentru Grup Romet în Buletinul Procedurilor de Insolvență nr. 21696 din data de 08.12.2014 și afișat la grefa instanței în data de 04.12.2014;
- Pentru Romtem în Buletinul Procedurilor de Insolvență nr. 21625 din data de 05.12.2014 și afișat la grefa instanței în data de 27.11.2014.

Tabelul definitiv de creanțe cumulat al Romet, cu data de referință 01 februarie 2013 se prezintă astfel:

Categoria de creanțe (mii Ron)	Creanțe cumulate admise la 01.02.2013
Creanțe garantate	41.156
Creanțe salariale	5
Creanțe bugetare	10.899
Creanțe admise cf. art. 96 din Legea nr. 85/2006	632
Creanțe chirografare	253.896
Total	306.588

În **Anexa 1** este prezentat tabelul definitiv de creanțe cumulat asupra patrimoniului Romet, cât și tabelele definitive de creanțe individuale pentru Aromet, Grup Romet și Romtem.

Tabelul definitiv de creanțe al Aromet:

Categoria de creanțe (mii Ron)	Creanțe Aromet admise la 01.02.2013
Creanțe garantate	24.586
Creanțe salariale	5
Creanțe bugetare	10.767
Creanțe admise cf. art. 96 din Legea nr. 85/2006	632
Creanțe chirografare	76.828
Total	112.817

Tabelul definitiv de creanțe al Grup Romet:

Categoria de creanțe (mii Ron)	Creanțe Grup Romet admise la 01.02.2013
Creanțe garantate	14.343
Creanțe salariale	8
Creanțe bugetare	10.705
Creanțe admise cf. art. 96 din Legea nr. 85/2006	48
Creanțe chirografare	219.174
Total	244.278

Tabelul definitiv de creanțe al Romtem:

Categoria de creanțe (mii Ron)	Creanțe Romtem admise la 01.02.2013
Creanțe garantate	2.228
Creanțe salariale	12
Creanțe bugetare	10.643
Creanțe admise cf. art. 96 din Legea nr. 85/2006	10
Creanțe chirografare	74.293
Total	87.186

8.4 Scopul Planului și necesitatea procedurii reorganizării

Unul dintre principiile fundamentale ale legii insolvenței privește necesitatea salvării societății care apelează la această procedură – esențialmente o procedură de protecție, prin reorganizare, prin restructurare economică și financiară. Reorganizarea conduce, de asemenea, la protejarea intereselor creditorilor, care își cresc, astfel, șansele de recuperare a creanțelor.

Scopul principal al Planului este acoperirea unei părți cât mai mari din pasivul debitoarei prin aplicarea unor măsuri de restructurare a Romet.

În ipoteza trecerii la faliment, încercarea de acoperire a pasivului Romet va necesita un interval de timp ridicat pentru valorificare, pornind de la valoarea de vânzare forțată prevăzută în raportul de evaluare, valoare ce reprezintă aproximativ 75% din valoarea de piață a bunurilor, dacă acestea sunt valorificate de o societate viabilă.

8.5 Premisele planului de reorganizare

Dezvoltate *in extenso* pe parcursul Planului de Reorganizare, premisele ce stau la baza întocmirii acestuia pot fi structurate astfel:

- Capacitatea Romet de a menține o activitate operațională eficientă, prin reducerea nivelului de costuri operaționale și creșterea nivelului vânzărilor. Aceste măsuri sunt detaliate în Capitolul 10 – Previziunea situațiilor financiare ale Romet în perioada de reorganizare judiciară.
- Investiții noi în echipamente de producție pentru secția de Turnătorie a Romet, care să susțină creșterea capacității de producție existente.
- Vânzarea unor active libere de sarcini ale Romet, pe parcursul Planului, în vederea obținerii unor surse financiare suplimentare pentru activitatea operațională. Această măsură este detaliată la Capitolul 9.2.2.
- Fuziunea prin absorbție a societăților Aromet, Grup Romet și Romtem, la 10 luni de la confirmarea Planului, reunind astfel activitatea celor trei societăți într-una singură și obținând o reducere estimată a costurilor generale de întreprindere de 20% rezultată din sinergiile create.
- Obținerea unei finanțări externe în ultimul an al Planului de reorganizare, prin preluarea parțială sau în întregime a Romet de către un investitor sau prin contractarea unui nou împrumut.

9 Măsurile de reorganizare judiciară

9.1 Durata executării Planului de reorganizare

Perioada de executare a Planului de Reorganizare este de 3 ani de la confirmarea acestuia, în conformitate cu prevederile art. 95 alin. 3 din Lege, cu posibilitatea de prelungire a perioadei de aplicare în condițiile legii.

9.2 Măsuri interne pentru realizarea Planului de reorganizare

9.2.1 Continuarea activității de producție

Activitatea de producție a debitoarei va continua pe toată durata Planului, urmărindu-se creșterea productivității acestei activități.

9.2.2 Valorificarea unor active

În temeiul art. 95 alin. 6 lit. E și F din Lege, cu aprobarea creditorilor, se vor putea înstrăina sau transfera în altă modalitate bunuri din averea Romet, conform precizărilor de mai jos. Regulamentul de valorificare a activelor se va supune aprobării adunării creditorilor.

Vânzarea activelor neutilizate în procesul de producție, ipotecate și libere de sarcini (terenuri, construcții și echipamente, detaliate conform **Anexelor 18, 20 și 22**) se va efectua fie prin metoda licitației publice, fie prin cea a negocierii directe, conform prevederilor art. 116 – 118 din Lege, în primii doi ani ai Planului, suma estimată a fi obținută fiind de 21,15 milioane Ron fără TVA.

9.2.3 Măsuri manageriale și de resurse umane

9.2.3.1 Atribuțiile managementului Romet în perioada de reorganizare judiciară

În temeiul art. 95 alin. 6 lit. A din Lege, în perioada de reorganizare judiciară, Aromet va beneficia de conducerea în întregime a activității sale care va fi exercitată de către administratorul special desemnat prin Hotărâre AGA, sub supravegherea administratorului judiciar, conform Art. 103 din legea 85/2006.

Dreptul de a dispune asupra conturilor și bunurilor Romet se va manifesta similar cu perioada de observație. Astfel, plățile vor fi avizate de către administratorul judiciar pe baza borderourilor transmise de către Romet, anterior efectuării plăților.

Procedurile de vânzare a activelor conform Planului de reorganizare vor fi îndeplinite de către Administratorul Judiciar.

Rapoartele trimestriale privind situația financiară a averii Romet vor fi întocmite de către Romet în colaborare cu Administratorul judiciar, prezentate de către Administratorul judiciar și supuse spre aprobare în Comitetului creditorilor în condițiile art. 106 alin. 1 din Lege și vor fi depuse la dosarul de insolvență. Formalitățile de

notificare prevăzute de lege vor fi îndeplinite de către Administratorul Judiciar pe cheltuiala Romet.

9.2.3.2 Componenta conducerii executive

În ceea ce privește actuala structură de conducere executivă, societatea are angajat un Director General Executiv. Pe parcursul executării Planului, în măsura identificării unei astfel de nevoi, pentru a se asigura coeziunea și stabilitatea în aplicarea strategiilor manageriale și funcție de necesarul activității Romet se va completa echipa managerială a Romet. Toate angajările persoanelor din cadrul echipei manageriale se vor face prin aplicarea unei proceduri transparente și la care vor putea participa la cerere reprezentanții oricărui membru din Comitetul Creditorilor.

9.2.3.3 Modalitatea de selecție, desemnare și înlocuire a administratorilor și a directorilor

Desemnarea directorilor va fi realizată în condițiile stabilite de lege. Selecția persoanelor care vor face parte din managementul executiv al Romet (persoanelor care vor avea un grad de senioritate mai mare) se va face pe baza experienței profesionale relevante și pe baza îndeplinirii criteriilor de performanță stabilite prin contractele care vor fi încheiate cu Romet, care se completează cu fișa postului.

9.2.3.4 Personal

Structura de personal este compusă din 182 de angajați, dintre care 130 în Aromet, 35 angajați în Grup Romet și 17 angajați în Romtem. Eventualele disponibilizări de personal se vor efectua cu respectarea legislației în vigoare la data disponibilizării. Se vor face angajări de personal pe măsura dezvoltării activității de producție.

9.2.4 Măsurile comerciale și de marketing

9.2.4.1 Politica de aprovizionare

Romet se aprovizionează cu materii prime, materiale și marfă atât de la furnizori locali (distribuiți în mare parte în sud-estul țării), dar și de la furnizori externi (exemplu: China, Franța, Austria, Germania, Olanda).

Politica de selecție a furnizorilor la nivel de grup este ca furnizorii existenți să fie reevaluați cel puțin o dată pe an, și în funcție de condiții alternative în piață, să se modifice lista furnizorilor agreați.

Prețurile de achiziție ale Romet pentru materiile prime sunt estimate să rămână relativ constante pe perioada Planului de reorganizare, având în vedere posibilitățile de negociere și de selecție a furnizorilor din piață.

Marea majoritate a furnizorilor suportă și transportul materiilor prime, mărfurilor și serviciilor prestate .

Pentru furnizorii care n-au disponibilitatea transportului, acesta este acoperit de Romet pe rutele întors din cursă, cu flota care livrează marfa către clienți.

După intrarea în procedura de insolvență, ca urmare a percepției partenerilor din piață conform căreia posibilitățile de redresare a Societății sunt reduse, majoritatea furnizorilor au pretins termene de plată de maxim 30 de zile de la data facturii, mare parte dintre plăți efectuându-se în avans sau pe loc. Din motive prudențiale, Planul de reorganizare menține termenele de plată curente.

9.2.4.2 Politica de vânzare

Activitatea de turnătorie

Până la momentul fuziunii, promovarea și vânzarea produselor Aromet se va efectua ca până în prezent, prin intermediul societății Grup Romet și prin distribuitorii acesteia.

Produsele rezultate din activitatea de turnătorie, promovate și prevăzute în Planul de reorganizare sunt:

- Rame cu capac carosabile și necarosabile;
- Rame cu grătar;
- Casete gaze naturale;
- Cutii protecție hidrant;
- Cutii protecție vană;
- Alte produse turnate executate după desenele primite de la clienți.

Prețurile de vânzare pentru produsele turnate diferă în funcție de complexitatea pieselor.

Produsele estimate a avea ponderea cea mai mare în vânzările viitoare de produse turnate sunt ramele cu capac (70% din veniturile din vânzarea de produse finite).

Pentru a susține prețuri competitive pe piața locală, Aromet și-a propus modificarea structurii produsului, reducându-i greutatea medie actuală (conform standerdelor de calitate Romet) de 65 kg, la o greutate medie de 35 kg.

Această modificare în greutate conduce la reducerea costurilor directe unitare ale ramelor cu capac. Prețul unitar practicat pentru acest produs, va scădea de la aproximativ 326 Ron (74 Eur), la 230 Ron (52 Eur), în linie cu prețul pieței, însemnând o reducere de aproape 30%.

În funcție de situație, încasarea produselor se face între 30 și 60 de zile de la facturare. Estimăm că aceste termene se vor menține și pe perioada Planului de reorganizare.

Activitatea de rețele apă și stații tratare

Conform Acordului de Mediu încheiat cu U.E., până în anul 2018 ar trebui ca peste 95% din populația României să aibă acces la apă potabilă și la canalizare.

Dacă până în 2013 au fost finanțate de U.E localități cu peste 10.000 de locuitori, în programul 2014-2020 vor fi finanțate localități cu populație între 2.000 și 10.000 de locuitori.

Acest fapt reprezintă o oportunitate pentru Romet, compania fiind lider național în fabricarea de stații de tratare pe acest segment.

În ultimii 15 ani, Grup Romet a livrat peste 200 de stații de tratare pentru localități mici și mijlocii.

Cifra de afaceri în România se va genera în mare măsură prin focalizarea pe programul POS Mediu 2014-2020, secțiunea Apă, în timp ce în Republica Moldova, cifra de afaceri va fi generată prin finanțările care vor fi primite de la Uniunea Europeană în programul de preaderare, precum și din finanțări de la Banca Mondială și BERD.

Valoarea totală estimată a proiectelor de investiții în programul POS Mediu 2014-2020 (apă potabilă și uzată) este de 5,8 miliarde Euro.

Având în vedere punctele forte care recomandă Romet în piața locală (enumerare mai jos), managementul estimează că în decursul următorilor 6 ani (2015-2020), din care 3 ani se desfășoară pe parcursul Planului de reorganizare, aceasta va primi cel puțin 10% din lucrările lansate în piață. Previziunile incluse în Planul de reorganizare sunt însă rezervate, pentru a menține un grad de prudență ridicat.

Punctele forte ale companiei sunt:

- Grup Romet este firma românească cu cea mai mare vechime în industria apei, fiind recunoscută ca lider național;
- Grup Romet deține cea mai bună tehnologie de fabricație din România - atât în domeniul produselor pentru rețele de apă și canalizare (tehnologia de turnare "Lost- Foam" este unică în țară), precum și în domeniul fabricării stațiilor de tratare și epurare (echipamente de debitare de înalta precizie, numeroase utilaje cu comandă numerică, stații de sudură automate, instalații de vopsire atât în camp electrostatic, cât și în pat fluidizat etc).
- Produsele furnizate de Grup Romet sunt de înalt nivel calitativ, fiind comparabile cu cele achiziționate din U.E.
- În domeniul produselor pentru rețele de apă și canalizare, Grup Romet este singurul producător român, prezentând avantaje competitive importante (prețuri competitive, produse disponibile într-un timp scurt).

Referitor la piața pe care o reprezintă Republica Moldova în sectorul Apă, în următorii 3 ani (2015-2017) sunt estimări de investiții de minim 250 milioane euro.

În ceea ce privește stațiile de tratare a apei care vor fi finanțate (în număr de 262), respectiv stațiile de epurare a apei (în număr de 360), managementul consideră că Grup Romet va avea acces la cel puțin 40% din cuantumul acestora în cei 6 ani de derulare. Previziunile incluse în Planul de reorganizare sunt însă prudente.

Promovarea și vânzarea produselor se face pe următoarele căi:

- Ofertare directă către firme de construcții care participă la licitații;

- Postarea produselor în SEAP (sistem electronic de achiziții publice) la secțiunea 'catalog';
- Deplasări la sediul firmelor în vederea prezentării produselor;
- Participarea la târguri și expoziții interne și internaționale specializate.

Cu privire la concurența pe piața locală a produselor destinate tratării și epurării apei, piața furnizorilor de produse pentru potabilizarea apei și epurarea apelor uzate în România, prezintă un caracter dinamic.

Numărul firmelor care își dispută aceasta piață este în continuare în creștere. Interesul manifestat pentru aceasta piață de către firmele din străinătate (în principal țările din UE) este din ce în ce mai mare, în ultima perioadă aparând numeroși noi operatori în acest domeniu.

Clienții cheie pentru produse destinate tratării și epurării apei sunt:

- Firmele mari de construcții : Hidroconstrucția, inclusiv filialele.
- Firmele de construcții din România și din Europa care au câștigat lucrări de reabilitare și extindere a sistemelor de alimentare cu apă și canalizare, derulate prin Programul POS MEDIU: OMS România, Tuboterm Construct Timișoara, Universal Business Sibiu, Occide Construcción Spania, Ideconsa Spania, Ludwig Pfeiffer Hoch und Tiefbau GmbH und Co Germania, Tancred Galați, Montin Ploiești.
- Firmele de construcții de mărime medie și mică care execută lucrări de extindere a sistemelor de alimentare cu apă prin proiecte finanțate de Guvernul României (Societatea acordă atenție mărită pentru asigurarea existenței certe a finanțării, precum și a bonității firmei de construcții).
- Companiile de apă mari cu bugete certe pentru mentenanță : APANOVA București, Aquatim Timișoara, RAJA Constanța, Compania de Apă Oradea, Compania de Apă Someș Cluj.

Totodată, Societatea își promovează intens produsele și pe piața din Europa de Est (în special în Moldova).

Strategia de marketing adoptată de firmă este de diferențiere, mizând pe oferirea unor servicii de calitate superioară, personal calificat, asistență calificată, la prețuri similare cu prețurile concurenților.

Societatea urmărește fidelizarea clienților noi și menținerea de relații de bună colaborare cu cei existenți.

Odată intrată în reorganizare, principalele mijloace de vânzare ale Societății vor fi vânzările directe (din SEAP, în cazul Companiilor de Apă sau a firmelor de construcții) și vânzările prin distribuitori.

În funcție de specificul activității desfășurate, distribuitorii vor fi împărțiți în două categorii:

- Lanțuri de retail specializate cu acoperire națională și depozite proprii, precum Dedeman, Valrom, Practiker, Ambient, Arabesque, care au rolul de a asigura disponibilitatea permanentă și în timp real a produselor;
- Societăți specializate din domeniul construcțiilor și al materialelor de construcții, care au rol de distribuitori autorizați și oferă acoperire regională sau națională. În plus, acest canal de distribuție prezintă avantajul important de a crește vizibilitatea prin adresarea directă către clientul final.

Termenul de încasare standard promovat de Romet este și se va menține la 30 de zile și va fi corelat cu volumul de produse oferit. După negociere, termenul maximal de plată acceptat va fi de 60 de zile.

Vânzările cu plată la termen se vor face doar pe baza contractelor încheiate, cu eliberarea la fiecare livrare a unui instrument de plată asigurator (CEC/BO). Excepțiile vor fi discutate punctual și se vor aplica doar în condițiile în care concurența are ofertă comercială mai atractivă.

9.2.5 Măsurile financiar-contabile

În vederea asigurării desfășurării în condiții normale a activității Romet se impun următoarele măsuri organizatorice de natură financiar contabilă:

- Stabilirea clară a funcțiilor personalului din departamentul Financiar – Contabil astfel încât să se asigure delimitarea atribuțiilor;
- Îmbunătățirea circuitului documentelor primare în vederea asigurării înregistrării documentelor primare în contabilitatea Romet;
- Asigurarea unui control și a monitorizării operațiunilor financiar – contabile asigurând astfel evitarea unor erori de natură contabilă;
- Urmărirea permanentă a indicatorilor financiari și operaționali ai activității Romet, în vederea luării celor mai bune decizii manageriale;
- Îmbunătățirea substanțială sau schimbarea sistemului informatic contabil existent, cu unul care să răspundă necesităților de raportare și de analiză a Romet (la nivel global și pe linii de business);
- Urmărirea permanentă a creanțelor Romet în vederea menținerii unui nivel ridicat al recuperării, luarea de măsuri corespunzătoare în vederea recuperării și constituirea de provizioane pentru creanțele litigioase precum și pentru cele care au un grad incert de încasare;

- Urmărirea permanentă a stocurilor, asigurarea unei rotații optime a stocurilor și identificarea stocurilor deteriorate sau a celor cu mișcare lentă pentru a putea fi evidențiate ca atare în contabilitate;
- Urmărirea permanentă a avansurilor plătite furnizorilor precum și a celor primite de la clienți și stingerea lor pe măsura primirii facturilor de la furnizori / emiterii facturilor către clienți.

9.2.6 Măsuri investiționale

9.2.6.1 Necesarul de investiții

În cursul anului 2013 Aromet a efectuat o investiție în linia de răcire a nisipului din secția de Turnătorie, în sumă de 555 mii Ron (fără cheltuieli de montaj), care urmează a fi rambursată către finanțatorul extern în tranșe anuale egale în perioada 2014 – 2016, ca urmare a încheierii unui contract de închiriere.

Societatea prevede o investiție în secția de turnătorie de 329 mii Ron inclusiv TVA și taxe vamale în primii doi ani ai Planului (o mașină de piese de polistiren și un generator de abur).

9.2.6.2 Lucrări de revizie și reparații ale utilajelor

Lucrările de revizie și de reparații ale utilajelor și echipamentelor sunt necesare pentru a asigura un randament ridicat în funcționarea acestora.

În ceea ce privește alte lucrări de revizie și reparație, acestea sunt incluse în categoria cheltuielilor operaționale, fiind regăsite în Contul de profit și pierdere al Romet la un nivel comparabil cu nivelul istoric al acestora. Scopul acestor reparații este de a menține utilajele la un nivel al performanțelor tehnice, de calitate și de productivitate care să permită realizarea programului de fabricație prevăzut în Planul de reorganizare.

10 Strategia de reorganizare / Măsurile adecvate pentru punerea în aplicare a Planului de reorganizare

10.1 Fuziunea prin absorbție a societăților Grup Romet SA și Romtem SRL de către societatea debitoare Aromet SA

10.1.1 Aspecte legislative

1. Informații generale cu privire la fuziune

Prezentarea societăților care fuzionează

În conformitate cu dispozițiile art.95 alin.(6) lit. D din Legea 85/2006, următoarele părți sunt implicate în fuziune:

Societatea Absorbantă – AROMET S.A. – în insolvență

Denumire:	AROMET S.A. (Societatea Absorbantă)	
Forma juridică:	Societate pe acțiuni	
Situația societății	Societate în insolvență, in insolvency, en procedure collective	
Sediul social:	Buzău, sos. Brailei, nr. 15, jud. Buzău	
Număr de înregistrare la Registrul Comerțului:	J10/182/1991	
Cod Unic de înregistrare:	2406600	
Atribut fiscal:	RO	
Capital social la data depunerii planului de reorganizare	1.148.349,4 lei	
Obiectul principal de activitate:	Cod CAEN 2511 – Fabricarea de construcții metalice și părți componente ale structurilor metalice	
Acțiunile sunt nominative. Societatea este pe acțiuni, deschisă (acțiuni cotate la Bursa Electronică RASDAQ / BER).		
Structura acționariatului:		
Denumire acționar	Nr. acțiuni	Deținere
S.C. ROMTEM S.R.L.	914.455	97,1512 %
Listă persoane juridice	398	0,0423%
Acționari persoane fizice	26.417	2,8065 %
Total	941.270	100 %

Societatea Absorbită – GRUP ROMET S.A.-societate în insolvență

Denumire:	GRUP ROMET S.A. (Societatea Absorbită)
-----------	--

<i>Formă juridică:</i>	<i>Societate pe acțiuni</i>	
<i>Situația Societății</i>	<i>Societate în insolvență, in insolvency, en procedure collective (dosar nr. 662/114/2013 pe rolul Tribunalului Buzău-Secția a II –a Civilă, de Contencios Admnsitativ și Fiscal)</i>	
<i>Sediu social:</i>	<i>Mun. Buzău, Șos. Brăilei, nr. 15, județ Buzău</i>	
<i>Număr de înregistrare la Registrul Comerțului:</i>	<i>J10/790/1994</i>	
<i>Cod Unic de Înregistrare:</i>	<i>5959639</i>	
<i>Atribut fiscal:</i>	<i>RO</i>	
<i>Capital social înregistrat:</i>	<i>2.501.466 lei</i>	
<i>Obiectul principal de activitate:</i>	<i>Cod CAEN 4619 - Intermedieri în comerțul cu produse diverse</i>	
<i>Acțiunile sunt nominative. Societatea este pe acțiuni, închisă.</i>		
<i>Structura acționariatului:</i>		
<i>Denumire acționar</i>	<i>Nr. acțiuni</i>	<i>Deținere</i>
<i>TOMA CONSTANTIN</i>	<i>946.770</i>	<i>95 %</i>
<i>TOMA RODICA</i>	<i>49.830</i>	<i>5 %</i>
<i>Total</i>	<i>996.600</i>	<i>100 %</i>

Societatea Absorbită – ROMTEM S.R.L.-societate în insolvență

<i>Denumire:</i>	<i>ROMTEM S.R.L. (Societatea Absorbită)</i>	
<i>Formă juridică:</i>	<i>Societate cu răspundere limitată</i>	
<i>Situația Societății</i>	<i>Societate în insolvență, in insolvency, en procedure collective (dosar nr. 664/114/2013 pe rolul Tribunalului Buzău-Secția a II –a Civilă, de Contencios Admnsitativ și Fiscal)</i>	
<i>Sediu social:</i>	<i>Municipiul Buzău, Șos. Brăilei, nr. 15, județul Buzău</i>	
<i>Număr de înregistrare la Registrul Comerțului:</i>	<i>J10/2693/1994</i>	
<i>Cod Unic de Înregistrare:</i>	<i>6676584</i>	
<i>Atribut fiscal:</i>	<i>RO</i>	
<i>Capital social înregistrat:</i>	<i>150.000 lei</i>	
<i>Obiectul principal de activitate:</i>	<i>Cod CAEN 2550 - Fabricarea produselor metalice obținute prin deformare plastică; metalurgia pulberilor</i>	
<i>Structura acționariatului:</i>		
<i>Denumire acționar</i>	<i>Nr. acțiuni</i>	<i>Deținere</i>
<i>TOMA CONSTANTIN</i>	<i>90</i>	<i>90 %</i>
<i>TOMA RODICA</i>	<i>10</i>	<i>10 %</i>
<i>Total</i>	<i>100</i>	<i>100 %</i>

Aceste societăți sunt denumite în mod colectiv în continuare „Societățile care Fuzionează” sau „Societățile”.

2. Cadrul juridic al Fuziunii

Potrivit prevederilor art. 95 alin. 6 lit. D și ale art. 95 alin. 7 din Legea 85/2006, prin derogare de la prevederile Legii 31/1990 și ale Legii 297/2004, fuziunea între Societatea Absorbantă și Societatea Absorbită ("Fuziunea") este aprobată odată cu confirmarea planurilor de reorganizare ale Societăților care Fuzionează.

Pe baza sentinței judecătorului sindic de confirmare a planurilor de reorganizare ale Societăților care Fuzionează, Fuziunea va fi înregistrată la fiecare Oficiu competent al Registrului Comerțului. Data de referință pentru Fuziune va fi ultima zi a lunii în care judecătorul sindic a pronunțat sentința judecătorească de confirmare a planului de reorganizare a Societăților Absorbite sau a Societății Absorbante, oricare dintre aceste sentințe va fi pronunțată ultima (denumită în continuare "*Data Referință a Fuziunii*"). Fuziunea va produce efecte la data înregistrării în Registrul Comerțului a modificărilor actului constitutiv al AROMET SA generate de Fuziune, așa cum sunt acestea menționate în subsecțiunea 9 - "*Modificare act constitutiv*" a acestui capitol (denumită în continuare "*Data Efectivă a Fuziunii*").

Fuziunea va avea loc în conformitate cu prevederile următoarelor acte normative, în considerarea derogărilor de la prevederile Legii 31/1990, și ale Legii 297/2004, stabilite prin prevederile art. 95 alin.6 lit. D și art.95 alin. 7 din Legea 85/2006:

- (i) Legea procedurii insolvenței nr.85/2006;
 - (ii) Legea societăților nr. 31/1990;
 - (iii) Legea contabilității nr. 82/1991;
 - (iv) OMFP nr. 1376/2004 pentru aprobarea Normelor metodologice privind reflectarea în contabilitate a principalelor operațiuni de fuziune, divizare, dizolvare și lichidare a societăților comerciale, precum și retragerea sau excluderea unor asociați din cadrul societăților comerciale și tratamentul fiscal al acestora;
 - (v) OMFP nr. 1286/2012 pentru aprobarea reglementarilor contabile conforme cu IFRS –IFRS 3,
 - (vi) Ordonanța de Urgență nr. 75/1999 privind activitatea de audit financiar,
 - (vii) Standardele Internaționale de Raportare Financiară (IFRS);
 - (viii) Legea nr. 297/2004 privind piața de capital;
 - (ix) Legea nr. 571/2003 privind Codul Fiscal;
- Codului Muncii.

3. Rațiuni de natură economică ce stau la baza Fuziunii

Societățile care Fuzionează sunt societăți aflate în insolvență care își desfășoară activitatea în același domeniu: Aromet având cod CAEN 2511 – Fabricarea de construcții metalice și părți componente ale structurilor metalice, Grup Romet cod CAEN 4619 - Intermedieri în comerțul cu produse diverse și Romtem cod CAEN 2550 - Fabricarea produselor metalice obținute prin deformare plastică; metalurgia pulberilor.

Având în vedere că cele 3 Societăți Implicate în Fuziune au același/similar obiect principal de activitate, activitatea acestora este pe deplin compatibilă.

Având în vedere cele de mai sus, motivele fundamentale care stau la baza Fuziunii sunt:

- Operarea activităților celor 3 societăți la nivel integrat, acestea având activități similare și complementare (Grup Romet asigura procesul de achiziție și de vânzare pentru produsele Aromet și Romtem);
- Reducerea costurilor unitare de achiziție prin creșterea volumului de achiziție (energie electrică, gaze, transport auto și feroviar ș.a.) și eficientizarea resurselor logistice. Creșterea puterii de negociere în relațiile cu furnizorii de bunuri și servicii și clienții;
- În urma fuziunii, ca urmare a creșterii producției, Romet va asigura livrări stabile de materie primă pentru producția curentă. De asemenea, vor fi reintroduse în exploatare unități de producție, aflate în momentul de față în conservare;
- Creșterea producției de rame cu capac fabricate la standarde competitive pe piață va genera un impact pozitiv asupra indicatorilor economici ai Romet;
- Cumularea resurselor celor trei societăți, care va duce la creșterea puterii financiare necesară contractării creditelor bancare în condiții mai avantajoase și va facilita accesarea altor facilități financiare necesare derulării activității operaționale acordate de instituțiile financiar-bancare;
- Simplificarea și gestiunea mai eficientă a fluxurilor financiare necesare desfășurării activității societății și reducerea costurilor prin economii la nivelul costurilor fixe și variabile;
- Optimizarea eficienței și eficacității în alocarea resurselor. Cumularea resurselor economico-financiare și tehnologice ale celor trei societăți implicate în Fuziune, care va facilita efectuarea investițiilor necesare pentru dezvoltarea afacerilor;
- Realizarea unei structuri decizionale unitare. Crearea unui sistem integrat de management și coordonare a celor trei societăți participante la Fuziune. Creșterea eficienței procesului decizional ca urmare a integrării celor trei sisteme manageriale, permițând abordarea unei strategii unitare, precum și datorită experienței profesionale și manageriale a personalului societăților participante la Fuziune. Ca rezultat al Fuziunii structura administrativă va fi simplificată, iar coordonarea și administrarea întregii afaceri va fi simplificată. Prin urmare, una din motivațiile fuziunii proiectate este aceea de a simplifica procesul decizional, de a fluidiza procesul de execuție și de a reduce costurile administrative, prin formarea unei structuri unice în care să fie angrenate toate forțele societăților implicate în fuziune.

Consolidarea economică și funcțională a operațiunilor Societăților care Fuzionează și centralizarea managementului vor conduce la economii de cost și la o creștere a eficienței activităților de afaceri. Denumirea, forma juridică, obiectul de activitate, toate activitățile, capacitățile, drepturile sau beneficiile Societății Absorbante vor rămâne nemodificate, cu excepția cazului în care nu este altfel stabilit prin prezentul Plan de reorganizare.

4. Termenii și condițiile Fuziunii

Conform prevederilor prezentului Plan de reorganizare, Fuziunea va avea loc conform art. 238 alin. (1) lit. a) din Legea 31/1990, prin absorbirea societăților GRUP ROMET

S.A. și ROMTEM S.R.L. de către AROMET S.A.. În consecință, la finalizarea procesului de Fuziune, potrivit prevederilor legale, GRUP ROMET S.A. și ROMTEM S.R.L. vor fi dizolvate fără a intra în lichidare, vor transfera activele și pasivele deținute (creanțele față de Societatea Absorbită născute după data deschiderii procedurii insolvenței acesteia și cele din programul din plăți rămase în sold la Data Efectivă a Fuziunii) către AROMET SA, urmând să fie radiate de la Oficiul competent al Registrului Comerțului și să-și înceteze existența ca persoane juridice.

5. Transferul activelor

Ca rezultat al Fuziunii, toate activele aparținând GRUP ROMET S.A. și ROMTEM S.R.L., incluzând bunurile imobile și mobile, astfel cum vor fi menționate în Protocoalele de predare-primire ce se vor încheia între GRUP ROMET S.A. și respectiv ROMTEM S.R.L., pe de o parte, și AROMET SA, pe de altă parte, sunt transmise către AROMET SA. De asemenea, fac obiectul transmiterii drepturile de orice fel, inclusiv cele litigioase, prezente sau viitoare, deținute de GRUP ROMET S.A. și respectiv de către ROMTEM S.R.L. Începând cu Data Efectivă a Fuziunii toate drepturile și obligațiile procesuale și de drept material derivate din litigiile în care Societățile Absorbite sunt parte vor fi preluate de Societatea Absorbantă.

(i) Bunuri Imobile.

Bunurile imobile aflate în patrimoniul Societății Absorbite GRUP ROMET S.A./ROMTEM S.R.L. (menționate în **Anexele 20, 21 și 23**) vor fi transferate de la GRUP ROMET S.A./ROMTEM S.R.L. către AROMET SA., OCPI Buzău, BCPI Buzău urmând a înscrie în cărțile funciare transferul dreptului de proprietate asupra bunurilor imobile de la GRUP ROMET S.A./ROMTEM S.R.L. la AROMET S.A. ca efect al Fuziunii, în baza sentințelor judecătorești de confirmare a planurilor de reorganizare ale Societăților care Fuzionează, pronunțate în dosarele nr. 662/1140/2013, nr. 663/114/2013 și 664/114/2013 aflate pe rolul Tribunalului Buzău, Secția a II-a Civilă, de Contencios Administrativ și Fiscal.

Având în vedere transferul de proprietăți imobiliare, Administratorul Judiciar al Societății Absorbante va întocmi în vederea intabulării în cartea funciară orice acte solicitate de OCPI.

(ii) Bunurile mobile.

Bunurile mobile ce urmează a fi transferate vor fi menționate în Protocoalele de predare-primire ce se vor încheia între GRUP ROMET S.A. și respectiv ROMTEM S.R.L. pe de o parte și AROMET S.A., pe de altă parte.

(iii) Transferul bunurilor grevate de sarcini și strămutarea garanțiilor.

Ca și efect al transferului cu titlu universal al activelor Societăților Absorbite, bunurile vor fi transmise către Societatea Absorbantă în starea în care erau la Data Efectivă a Fuziunii, inclusiv cu garanțiile care grevau bunurile la Data Efectivă a Fuziunii, în strictă corespundere cu prevederile art.2345 alin.(1) Noul Cod Civil.

Bunurile din patrimoniul Societății Absorbite GRUP ROMET S.A./ROMTEM S.R.L., care formează obiectul garanțiilor sunt enumerate în Contractele de ipotecă imobiliară și mobilă, iar valoarea de piață a bunurilor ipotecate, respectiv gajate este stabilită prin Rapoartele de evaluare ale activelor și garanțiilor GRUP ROMET S.A./ROMTEM S.R.L., din lunile mai 2014 (pentru proprietăți imobiliare, bunuri mobile), iunie 2014 (pentru creanțe) și august-septembrie 2014 (pentru stocuri și participații), întocmite de evaluatorul independent ABE TAYLORDS VALUATION SRL.

Toate terțele persoane și instituțiile competente incluzând, dar fără a se limita la ASF, BVB, Depozitarul Central, Oficiul Registrului Comerțului, OCPI Buzău, BCPI Buzău, vor duce la îndeplinire prevederile prezentului Plan de reorganizare și vor implementa toate măsurile stabilite prin prezentul Plan de reorganizare privind Fuziunea.

6. Efectele privind tabelele creditorilor și programele de plăți ale Societăților care Fuzionează

Fiecare dintre Societățile care Fuzionează își va menține propriul tabel al creditorilor până la Data Efectivă a Fuziunii și fiecare dintre Societățile care Fuzionează va avea propriul program de plăți cuprins în planul de reorganizare confirmat până la Data Efectivă a Fuziunii.

Ulterior Datei Efective a Fuziunii, Societatea Absorbantă va respecta programul de plăți a fiecărei Societăți care Fuzionează, astfel cum a fost aprobat de adunarea creditorilor, deodată cu planul de reorganizare a fiecărei Societăți care Fuzionează.

După Data Efectivă a Fuziunii, programul de plăți va cuprinde plățile așa cum acestea au fost aprobate și incluse în planurile de reorganizare a fiecărei Societăți care Fuzionează, confirmate de judecătorul sindic, urmând ca Societatea Absorbantă să respecte atât propriul program de plăți cât și programul de plăți cuprins în planul de reorganizare al GRUP ROMET S.A. și respectiv ROMTEM S.R.L., cele trei programe de plăți făcând practic corp comun.

La solicitarea administratorului judiciar, actul modificator și textul completat al actului constitutiv al AROMET S.A., actualizat cu toate modificările, vor fi înregistrate în registrul comerțului de Oficiul Registrului Comerțului în temeiul sentinței judecătorului sindic de confirmare a prezentului plan de reorganizare, astfel cum e prevăzut la art.95 alin.(8) Legea 85/2006.

Prin operațiunea de fuziune se va realiza o transmitere cu titlul universal astfel ca gajul general pe care îl au clasele de creditori față de patrimoniul efectiv nu va fi afectat.

7. Efecte asupra salariaților Societății Absorbite

Transferul salariaților societăților absorbite către societatea absorbantă se va face cu respectarea prevederilor Legii 67/2006 privind protecția drepturilor salariaților în cazul transferului întreprinderii, al unitatii sau al unor părți ale acestora și a celorlalte dispoziții legale incidente.

8. Completare obiect de activitate AROMET S.A.

Obiectul de activitate al AROMET S.A. va fi completat cu activitățile suplimentare preluate din obiectul de activitate al GRUP ROMET S.A. și ROMTEM S.R.L.: Cod CAEN 4619 - Intermedieri în comerțul cu produse diverse și Cod CAEN 2550 - Fabricarea produselor metalice obținute prin deformare plastică; metalurgia pulberilor.

9. Modificare act constitutiv

Ca urmare a Fuziunii propuse prin Planul de reorganizare se va modifica Actul constitutiv al AROMET S.A., ca efect al Fuziunii, prin completarea obiectului de activitate al AROMET S.A. cu acele activități suplimentare existente la Data Efectivă a Fuziunii în obiectul de activitate al GRUP ROMET SA și respectiv al ROMTEM SRL.

Astfel, la articolul 5 (Obiectul de activitate al societății) se completează cu următoarele activități secundare: **1610** - Taierea și rindeluirea lemnului; **1621** - Fabricarea de furnire și a panourilor din lemn; **1622** - Fabricarea parchetului asamblat în panouri; **1623** - Fabricarea altor elemente de dulgherie și tamplarie, pentru construcții; **3512** - Transportul energiei electrice; **3700** - Colectarea și epurarea apelor uzate; **4651** - Comerț cu ridicata al calculatoarelor, echipamentelor periferice și software-ului; **4661** - Comerț cu ridicata al masinilor agricole, echipamentelor și furniturilor; **4662** - Comerț cu ridicata al masinilor-unelte; **4741** - Comerț cu amanuntul al calculatoarelor, unitatilor periferice și software-ului, în magazine specializate; **6832** - Administrarea imobilelor pe baza de comision sau contract; **7731** - Activități de închiriere și leasing cu mașini și echipamente agricole; **7733** - Activități de închiriere și leasing cu mașini și echipamente de birou (inclusiv calculatoare).

Se autorizează și se împuternicește Administratorul Judiciar al AROMET S.A./GRUP ROMET SA/ROMTEM SRL să întocmească și/sau să semneze orice documente necesare aducerii la îndeplinire și finalizării fuziunii și respectiv a modificării actului constitutiv al AROMET S.A. în conformitate cu aceasta și să reprezinte societatea. În fața oricăror autorități competente (incluzând, fără a se limita la, autorități fiscale, Oficiul Registrului Comerțului, experți și notari publici) și în fața oricărei alte persoane fizice sau juridice în vederea realizării Fuziunii. În exercitarea mandatului său Administratorul Judiciar va putea opera oricare și toate modificările necesare solicitate de autoritățile competente cu privire la realizarea Fuziunii.

Toate terțele persoane și instituțiile competente incluzând fără a se limita la ASF, BVB, Depozitarul Central, Oficiul Registrului Comerțului, OCPI Buzău, BCPI Buzău, vor duce la îndeplinire prevederile prezentului Plan de reorganizare și vor implementa toate măsurile stabilite prin prezentul Plan de reorganizare privind Fuziunea.

10. Informații financiare

(i) *Data de referință pentru situațiile financiare întocmite cu ocazia Fuziunii*

Ca dată de referință pentru situațiile financiare întocmite cu ocazia Fuziunii a fost stabilită ultima zi a lunii în care judecătorul sindic a pronunțat sentința judecătorească de confirmare a planului de reorganizare a Societăților Absorbite sau a Societății

Absorbante, oricare dintre aceste sentințe va fi pronunțată ultima (în continuare Data de Referință a Fuziunii).

Astfel, data situațiilor financiare ale Societăților care Fuzionează, care vor fi folosite pentru a se stabili condițiile fuziunii va fi Data de Referință a Fuziunii.

Patrimoniile Societăților care Fuzionează vor fi evidențiate în situațiile financiare încheiate la Data de Referință a Fuziunii. Elementele de activ și elementele de pasiv ale Societăților care Fuzionează vor fi evaluate la Data de Referință a Fuziunii.

(ii) *Data efectivă a Fuziunii.*

Fuziunea dintre GRUP ROMET S.A., respectiv ROMTEM S.R.L. , în calitate de Societăți Absorbite și AROMET S.A., în calitate de Societate Absorbantă va produce efecte la data înregistrării în Registrul Comerțului a modificărilor actului constitutiv al AROMET S.A. generate de Fuziune, cuprinse în textul completat al actului constitutiv al AROMET SA, așa cum sunt acestea menționate în subsecțiunea 9 - “Modificarea act constitutiv”.

(iii) *Evaluarea Societății Absorbante*

Evaluarea Societății Absorbante va fi efectuată de către un evaluator independent, în conformitate cu normele legale incidente, având ca dată de referință ultima zi a lunii în care judecătorul sindic a pronunțat sentința judecătorească de confirmare a planului de reorganizare a Societăților Absorbite sau a Societății Absorbante, oricare dintre aceste sentințe va fi pronunțată ultima.

(iv) Drepturile și alte avantaje speciale care se acordă în cadrul procesului de Fuziune

Nu se acordă avantaje speciale deținătorilor de acțiuni ale Societăților care Fuzionează.

(v) Avantaje speciale acordate membrilor organelor administrative sau de control ale Societăților care Fuzionează

Nu se acordă avantaje speciale membrilor organelor administrative sau de control ale Societăților implicate în Fuziune.

(vi) Data de la care tranzacțiile Societăților Absorbite vor fi considerate ca aparținând Societății Absorbante

Din punct de vedere juridic și contabil, tranzacțiile Societăților Absorbite vor fi considerate ca aparținând Societății Absorbante de la Data Efectivă a Fuziunii, care va deveni de drept parte în tranzacțiile în cauză de la data Efectivă a Fuziunii.

11. Alte informații

Se autorizează și se împuternicește Administratorul Judiciar al AROMET S.A. după cum urmează:

- (i) să întocmească și/sau să semneze orice documente necesare aducerii la îndeplinire a Fuziunii, inclusiv înregistrării acesteia la Registrul Comerțului și la toate celelalte autorități competente, precum și să îndeplinească orice operațiuni necesare în scopul Fuziunii;
- (ii) să depună, solicite și/sau ridice la/de la autoritățile competente, depozitarul central și alte entități, dacă este cazul, în numele și pe seama AROMET S.A., orice documente, cereri și demersuri în legătură cu îndeplinirea oricăror operațiuni necesare în scopul Fuziunii;
- (iii) să reprezinte AROMET S.A. în fața oricăror autorități competente (incluzând, dar fără a se limita la acestea, autorități fiscale, Oficiul Registrului Comerțului, Autoritatea de Supraveghere Financiară), evaluatori, experți, Depozitarul Central, intermediari autorizați (societăți de servicii de investiții financiare autorizate de C.N.V.M. (A.S.F.)), notari publici, precum și în fața oricărei alte persoane fizice sau juridice în vederea realizării Fuziunii și a oricăror operațiuni necesare în scopul Fuziunii;
- (iv) să împuternicească terțe persoane, inclusiv, dacă este cazul, un intermediar autorizat – societate de servicii de investiții financiare autorizată de C.N.V.M. (A.S.F.), contractând în acest sens din numele și pe seama societății serviciile necesare a fi prestate pentru îndeplinirea împuternicirilor acordate, în vederea îndeplinirii oricăror operațiuni necesare în scopul Fuziunii;

10.1.2 Aspecte fiscale

Impozit pe profit:

În conformitate cu prevederile Codului Fiscal (art. 27 din Legea nr. 571/2003) evaluate pentru cele trei societăți participante la fuziune, fuziunea va fi considerată neutră din punct de vedere al impozitului pe profit.

Pe lângă aspectele ce țin de neutralitatea fiscală a fuziunii, în conformitate cu art. 26 alin 2 din Legea nr. 571/2003 privind Codul Fiscal și cu punctul 76 din Normele de aplicare ale art. 26 din Codul Fiscal din România, pierderile fiscale existente în societățile absorbite se preiau în societatea absorbantă, acestea fiind în continuare deductibile.

TVA:

Din punct de vedere al TVA, în conformitate cu art. 128 alin 7 din Codul Fiscal, fuziunea nu constituie livrare de bunuri dacă primitorul activelor este o persoană impozabilă și dovedește că intenționează să desfășoare activitatea economică ce i-a fost transferată.

Ca urmare, transferul activelor și datoriilor societăților absorbite în societatea absorbantă nu este purtător de TVA.

Obligații salariale:

Declararea obligațiilor salariale se va efectua și în lunile care se pot scurge între data efectivă a fuziunii și data finalizării acesteia.

Efectele fuziunii prin absorbție determină ca angajații absorbitei să fie automat transferați în mod colectiv de la entitatea absorbită la entitatea absorbantă începând cu data efectivă a fuziunii prin absorbție. În REVISAL-ul companiilor absorbite se va evidenția încetarea contractelor individuale de muncă ale angajaților societăților absorbite la data efectivă a fuziunii și preluarea tuturor acestor angajați de către societatea absorbantă.

10.2 Sumarul programului de plăți și sursele financiare ale plăților

Activitatea previzionată a Romet în Planul de reorganizare permite distribuiri către creditori din trei surse financiare, așa cum este prezentat în tabelul de mai jos:

Fuziune			Din care:			Vânzarea de active valoare de lichidare
	Programul de plăți (mii Ron)	Creanțe conform Tabel definitiv de Suma distribuită creanțe cumulat	Activitatea curentă	Vânzarea de active valoare de piață	Finanțare externă	
Creanțe garantate						
Alpha	9,10	8,97	2,11	-	6,86	8,97
BCR	8.789,28	8.657,44	2.034,22	4.955,84	1.667,39	6.823,07
BRD	444,04	437,38	102,77	-	334,61	437,38
Credit Agricole	22.933,65	22.589,65	5.307,83	7.826,63	9.455,18	16.583,90
Eximbank	949,41	935,17	-	917,31	17,86	687,14
Garanti	-	-	-	-	-	-
Marfin	-	-	-	-	-	-
Nexite	2.620,23	2.580,92	606,43	1.473,83	500,66	1.894,78
OTP	45,07	44,40	10,43	-	33,96	44,40
Piraeus	-	-	-	-	-	-
Unicredit Bank	5.365,69	5.285,20	1.241,85	2.534,20	1.509,15	3.907,38
Total plăți creanțe garantate	41.156,48	40.539,13	9.305,64	17.707,81	13.525,68	30.387,01
Total plăți creanțe salariale	4,60	4,60	4,60	-	-	4,60
Creanțe bugetare						
ADMINISTRATIA FONDULUI PENTRU MEDIU	1,17	1,15	-	-	1,15	0,78
ANAF	287,72	283,40	-	-	283,40	191,91
COMISIA NATIONALA A VALORILOR MOBILIARE	2,00	1,97	-	-	1,97	1,33
Statul Roman prin Eximbank	10.608,15	10.449,02	-	-	10.449,02	7.075,55
Total plăți creanțe bugetare	10.899,04	10.735,55	-	-	10.735,55	7.269,57
Creditori chirografari în sensul art. 96 din Legea nr. 85/2006						
SC GDF SUEZ ENERGY ROMANIA SA Prin mandatar						
SC COFACE ROMANIA CREDIT MANAGEMENT SERVICES SRL	324,85	162,43	-	-	162,43	-
SC ELECTRICA FURNIZARE SA prin AFEE Buzau	253,40	126,70	-	-	126,70	-
MESSER ROMANIA GAZ SRL	54,02	27,01	-	-	27,01	-
KOBER SRL	-	-	-	-	-	-
AUGMENT SRL	-	-	-	-	-	-
SC REPROIND SRL	-	-	-	-	-	-
SC IMPIPS SAFTICA SRL	-	-	-	-	-	-
Total creditorii chirografari în sensul art. 96 din Legea nr. 85/2006	632,26	316,13	-	-	316,13	-
Creanțe chirografare						
Alpha	24.111,25	299,14	-	-	299,14	-
BCR	22.606,52	280,47	-	-	280,47	-
BRD	11.992,08	148,78	-	-	148,78	-
Credit Agricole	7.118,88	88,32	-	-	88,32	-
EximBank	4.189,72	51,98	-	-	51,98	-
Garanti	13.189,00	163,63	-	-	163,63	-
Marfin	2.219,42	27,54	-	-	27,54	-
Nexite	4.552,73	56,48	-	-	56,48	-
OTP	1.982,20	24,59	-	-	24,59	-
Piraeus	8.069,93	100,12	-	-	100,12	-
Raiffeisen	13.642,06	169,25	-	-	169,25	-
Unicredit Bank	30.057,12	372,91	-	-	372,91	-
Unicredit Leasing	8.013,23	99,42	-	-	99,42	-
Alte creanțe chirografare	102.151,86	1.267,36	-	-	1.267,36	-
Total plăți creanțe chirografare	253.895,99	3.150,00	-	-	3.150,00	-
Total	306.588,36	54.745,41	9.310,24	17.707,81	27.727,36	37.661,18

În continuarea capitolului, se prezintă previziunile rezultatelor financiare care conduc la nivelul de plăți inclus în Programul de plăți al Planului de reorganizare.

10.3 Contul de profit și pierdere estimat în perioada Planului de reorganizare

În contextul fuziunii prin absorbție a Aromet, Grup Romet și Romtem, Planul de reorganizare al Aromet presupune funcționarea societății în condițiile curente până la data efectivă a fuziunii (estimată la 10 luni de la data confirmării Planului de reorganizare), urmând ca ulterior acestei date societatea să funcționeze în noile condiții date de fuziune.

În scopul prezentării rezultatelor previzionate pentru perioada de reorganizare, estimăm că Planul de reorganizare va fi confirmat în luna ianuarie 2015. Luând în calcul termenele procedurale, estimăm că procesul de fuziune ar dura aproximativ 10 luni, data efectivă a fuziunii fiind estimată a fi luna noiembrie 2015.

Menționăm că atât data confirmării Planului, cât și data efectivă a fuziunii sunt estimative. Dacă aceste date vor fi diferite față de estimări, previziunile Planului de reorganizare se decalează corespunzător.

Astfel, pe premisele menționate în paragraful anterior, primul an de Plan se împarte în două perioade: 10 luni de funcționare până la data fuziunii (ianuarie – octombrie 2015) și 2 luni de funcționare în condițiile fuziunii (noiembrie – decembrie 2015).

Celelalte două societăți (Grup Romet și Romet) vor funcționa în condițiile curente de lucru până la momentul estimat la fuziunii. Odată cu fuziunea, aceste două societăți își vor înceta existența.

Cele trei societăți vor iniția procesul de fuziune în luna ianuarie 2015.

Activitățile desfășurate de cele trei societăți în prezent și până la data fuziunii sunt următoarele:

- Aromet: activitate preponderent de producție (produse turnate, confecții metalice, stații de tratare ape), vânzarea produselor efectuându-se în mare parte prin Grup Romet. Produsele Aromet sunt vândute către Grup Romet la o marjă de profit (detaliată în **Anexa 14**), urmând ca Grup Romet să vândă produsele în afara grupului, către clientul final, la un adaos de 10%.
Aromet asigură de asemenea utilitățile pentru societățile din grup, refacturând costurile către acestea la un adaos de 7% și închiriază către Grup Romet, fără a aplica alte adaosuri, autovehicule (inclusiv pentru transport marfă), spațiul aferent laboratorului pentru analize (pentru testarea apei).
- Romtem: prelucrarea semifabricatelor turnate ale Aromet (rezultând produse finite coliere, hidranți, vane și altele) și vânzarea acestora prin Grup Romet. Produsele Romtem sunt vândute către Grup Romet la un adaos mediu de 10%, urmând ca Grup Romet să vândă produsele în afara grupului, către clientul final, cu un adaos de 10% în medie.
- Grup Romet: aprovizionarea cu materii prime necesare societăților de producție (Aromet și Romtem) și cu marfă, și vânzarea produselor finite alte societăților intragrup (Aromet și Romtem) și de marfă către clienți finali, din afara grupului de firme. Stocul de materii prime achiziționat de Grup Romet este vândut către Aromet și Romtem la adaosuri foarte mici (maxim 1%), produsele Aromet și Romtem sunt vândute către Grup Romet la marje de profit intragrup (**Anexa 14**), urmând ca Grup Romet să vândă produsele către clienți din afara grupului, cu un adaos suplimentar (așa cum s-a prezentat mai sus).

Grup Romet prestează de asemenea servicii administrative (de pază, curățenie, reparații) ale căror costuri le refacturează către societățile intragrup, fără alte adaosuri.

Pentru perioada ianuarie – octombrie 2015, Contul de profit și pierdere previzionat și Cash Flow-ul previzionat prezintă activitatea individuală a Aromet, în condițiile curente, dar și informații consolidate ale celor trei companii.

La fuziune, toate activele și datoriile Grup Romet și Romtem vor fi preluate în Aromet. În acest scop, pentru perioada ianuarie – octombrie 2015, prezentăm și activitatea consolidată a celor trei companii.

Pe parcursul celor 3 ani de reorganizare, Romet estimează că va avea profit din operațiuni.

Cont de profit și pierdere Romet (mii Ron)	Ian - Oct 2015				Nov - Dec 2015	Anul I	Anul II	Anul III	Total
	- Aromet -	-Grup Romet-	-Romtem-	- consolidat	Romet	Romet	Romet	Romet	Romet
Venituri din producție	13.529	-	4.864	-	1.697	1.697	25.005	31.256	57.958
Venituri din prestări servicii	300	260	-	283	57	340	340	340	1.019
Venituri din chirii	193	56	-	137	27	164	164	164	492
Venituri din utilități vândute	2.810	-	-	2.743	874	3.618	3.615	3.611	10.843
Venituri din vânzare marfă	1.143	21.103	-	22.246	727	22.972	4.545	4.545	32.063
Variația stocurilor	77	-	-	77	85	162	201	210	574
Total venituri operaționale	18.052	21.419	4.864	25.486	3.467	28.953	33.869	40.126	102.948
Cheltuieli directe (materii prime, transport, prestări servicii)	(7.028)	-	(3.699)	(9.002)	(872)	(9.874)	(12.333)	(15.677)	(37.883)
Energie electrică directă	(693)	-	-	(693)	(77)	(770)	(962)	(1.236)	(2.968)
Salarii directe	(1.593)	-	(199)	(1.792)	(156)	(1.948)	(2.413)	(3.021)	(7.382)
Cheltuieli cu utilități vândute	(2.619)	-	-	(2.619)	(827)	(3.447)	(3.447)	(3.447)	(10.340)
Cheltuieli cu vânzare marfă	(1.039)	(19.134)	-	(3.379)	(644)	(4.023)	(4.023)	(4.023)	(12.068)
Total costuri directe	(12.972)	(19.134)	(3.897)	(17.484)	(2.577)	(20.061)	(23.177)	(27.403)	(70.641)
Marja brută	5.002	2.284	967	7.924	805	8.730	10.491	12.513	31.734
% Marja brută	28%	11%	20%	31%	24%	30%	31%	31%	31%
Regie de secție	(1.365)	-	(154)	(1.519)	(221)	(1.741)	(1.828)	(1.919)	(5.487)
Impozite și taxe aferente secțiilor	(145)	-	-	(145)	(29)	(173)	(175)	(176)	(525)
Energie electrică secții	(381)	-	(50)	(431)	(46)	(476)	(500)	(525)	(1.502)
Chirie echipament răcire nisip	(162)	-	-	(162)	(32)	(194)	(194)	(194)	(582)
Cost de secție	(15.025)	(19.134)	(4.027)	(19.666)	(2.890)	(22.556)	(25.781)	(30.121)	(78.458)
Total cheltuieli operaționale (fără CGI)	(15.025)	(19.134)	(4.027)	(19.666)	(2.890)	(22.556)	(25.781)	(30.121)	(78.458)
Profit brut	3.028	2.284	837	5.820	577	6.397	8.088	10.005	24.490
% Profit brut	17%	11%	17%	23%	17%	22%	24%	25%	24%
Costuri generale și administrative	(2.278)	(1.049)	(665)	(3.993)	(659)	(4.652)	(3.952)	(3.952)	(12.555)
EBITDA	749	1.235	172	2.081	(31)	2.050	4.442	6.358	12.850
%EBITDA	4%	6%	4%	8%	-1%	7%	13%	16%	12%
Cheltuieli cu amortizarea	(1.868)	(807)	(306)	(2.982)	(613)	(3.594)	(3.681)	(3.743)	(11.019)
Cheltuieli fond UNPIR	(75)	-	-	(75)	(127)	(203)	(159)	(64)	(426)
Cheltuieli onorarii administrator judiciar	(135)	(135)	(68)	(338)	(169)	(506)	(562)	(968)	(2.036)
Cheltuieli aferente implementării fuziunii	(92)	(46)	(46)	(184)	-	(184)	-	-	(184)
Alte cheltuieli (aferent activelor cesionate)	(19.254)	-	-	(19.254)	(6.476)	(25.730)	(37.903)	(6.828)	(70.461)
Alte venituri (aferent activelor cesionate)	1.802	-	-	1.802	5.887	7.689	11.049	2.414	21.153
Profit/Pierdere operațională	(18.873)	247	(248)	(18.949)	(1.528)	(20.477)	(26.814)	(2.831)	(50.123)
%Profit/Pierdere operațională	-95%	1%	-5%	-69%	-16%	-56%	-60%	-7%	-40%
Venituri financiare	-	-	-	-	-	-	-	-	-
Cheltuieli financiare	-	(3)	-	(3)	(0)	(3)	(8)	-	(11)
Profit/Pierdere financiara	-	(3)	-	(3)	(0)	(3)	(8)	-	(11)
% Profit/Pierdere financiara	-	(3)	-	(3)	(0)	(3)	(8)	-	(11)
Profit brut înainte de impozitul pe profit	(18.873)	244	(248)	(18.952)	(1.529)	(20.481)	(26.822)	(2.831)	(50.134)
% Profit brut înainte de impozitul pe profit	-95%	1%	-5%	-69%	-16%	-56%	-60%	-7%	-40%
Impozit pe profit	-	-	-	-	-	-	-	-	-
Profit/ Pierdere net/netă	(18.873)	244	(248)	(18.952)	(1.529)	(20.481)	(26.822)	(2.831)	(50.134)
% Profit/ Pierdere net/netă	-95%	1%	-5%	-69%	-16%	-56%	-60%	-7%	-40%

Din activitățile desfășurate, Romet estimează o marjă brută medie în perioada Planului de reorganizare de 31%, un profit brut mediu de 24%, calculat după costurile indirecte de secție și un nivel mediu al EBITDA de 12%, calculat după costurile generale de întreprindere.

Creșterea cu 7 puncte procentuale a nivelului EBITDA în al doilea an față de primul an al Planului este explicată prin reducerea costurilor generale de întreprindere de aproximativ 15%, ca urmare a sinergiilor create de fuziunea celor trei societăți (în

principal reduceri de personal), dar și de creșterea volumului producției vândute cu aproximativ 20%. În al treilea an al Planului, nivelul EBITDA este estimat să crească cu 3 puncte procentuale față de nivelul celui de-al doilea an, ca urmare a creșterii volumului de produse vândut.

Mixul de produse estimat a se vinde, cât și cantitățile aferente previzionate sunt prezentate în **Anexa 10** a Planului de reorganizare.

10.3.1 Ipotezele Contului de profit și pierdere

Contul de profit și pierdere a fost estimat pentru perioada Planului de reorganizare, având următoarele premise:

Înainte de fuziune, fiecare dintre cele trei societăți își va desfășura activitatea păstrând modalitatea de operare curentă. Astfel, se vor înregistra în continuare vânzări și achiziții intragrup, care după momentul fuziunii nu vor mai avea obiect.

Ipoteze generale ale activității operaționale:

- Pentru primul an al Planului de reorganizare, veniturile din producție au fost previzionate în baza ipotezelor managementului Societății, pentru fiecare linie de business în parte, având în vedere producția istorică realizată de către fiecare secție (volumele de producție și prețurile de vânzare sunt detaliate în **Anexele 9 și 10**);
- Veniturile din prestări servicii, chirii, utilități vândute și marfă au fost previzionate conform nivelului istoric privind acest tip de venituri;
- Costurile directe (materiale, prestări servicii, cost de transport și aprovizionare) utilizate în vederea întocmirii planurilor de producție pentru fiecare secție în parte au fost furnizate de către management, pe baza rețetelor de producție (**Anexa 9**);
- Veniturile și costurile directe aferente secțiilor de turnătorie și de confecții metalice cresc în fiecare dintre anii doi și trei ai Planului de reorganizare cu câte 25%;
- În anii doi și trei ai Planului de reorganizare, nivelul veniturilor din vânzările de utilități și marfă rămân constante;
- Secția de stingătoare rămâne în conservare, ca și în prezent, până la momentul identificării unui investitor, generând costuri de conservare de aproape 100.000 Ron pe an;
- Cheltuielile de regie lunare ale primului an al Planului au fost estimate având ca punct de plecare nivelul istoric înregistrat, ajustat cu variațiile lunare din cursul anului (**Anexa 11**).
- Costurile de regie de secție previzionate țin cont de faptul că secția de stingătoare este în conservare;
- Cheltuielile cu regiile de secție aferente turnătoriei și secției de confecții metalice cresc în fiecare dintre al doilea și al treilea an al Planului cu câte 5%;
- Nivelul costurilor generale de întreprindere (CGI) în primul an al Planului a fost estimat plecând de la nivelul istoric înregistrat, ajustând unele componente de cost ca urmare a unor măsuri necesare de eficientizare și a realocării costurilor generale a Grup Romet către Aromet și Romtem (**Anexa 12**). Începând cu momentul fuziunii CGI scade datorită sinergiilor create.

Contul de profit și pierdere al Romet, detaliat pe secții de producție este prezentat în **Anexa 4**.

➤ **Ipoteze specifice secției de turnătorie:**

- Capacitatea de producție:

În cursul anului 2012, Aromet a investit într-o turnătorie nouă, care a fost finalizată în septembrie 2012. Costul total al echipamentelor aferente a fost de aproximativ 11,5 milioane Ron, fiind finanțate din surse proprii ale grupului și prin leasing financiar.

Noua linie de producție, care are o capacitate totală de 12.600 tone de produse turnate pe an, nu a demonstrat randamentul așteptat din cauza unor erori de proiectare la sistemul de răcire a nisipului. Problema a fost remediată la începutul lunii octombrie 2013, când s-a pus în funcțiune echipamentul de răcire a nisipului nou achiziționat, la un cost de 100 mii Eur, fără TVA.

În prezent, capacitatea de producție a turnătoriei este limitată de capacitatea de producție a mașinii de piese de polistiren la aproximativ 3.000 tone/an.

Pentru menținerea fluidității procesului de producție, Romet trebuie să mai achiziționeze echipamente, cumulând în total aproximativ 57.000 Eur fără TVA (o mașină pentru producerea pieselor de polistiren și un generator de aburi). **Anexa 15** prezintă detalii referitoare la investițiile necesare în Planul de reorganizare.

Creșterea volumului de producție este esențială în eficientizarea secției de turnătorie (secție care a produs constant pierderi în ultimii ani) și în rentabilizarea activității Romet. De aceea este necesară depășirea limitărilor tehnologice cu care se confruntă în prezent societatea.

- Volume de producție:

Previziunile primului an al Planului de reorganizare, arată un venit din vânzarea produselor turnate de 9,4 mil Ron, corespunzător unui volum de 1.600 tone piese turnate vândute.

Parte din producția de piese turnate a Aromet se vinde către Romtem (semifabricate), restul vânzându-se direct către clienții externi.

În medie, Aromet vinde către Romtem aproximativ 20% din producția de piese turnate.

Produsele estimate a avea ponderea cea mai mare în vânzări sunt ramele cu capac (70% din veniturile primului an al Planului de reorganizare și 65% din volumul produs și vândut de piese turnate).

Rama cu capac produsă de către Aromet la standardele de calitate ale Societății are o greutate medie unitară de 65 kg. Produsul s-a dovedit a fi însă necompetitiv pe piața locală din cauza produselor concurente, care au o greutate medie unitară de aproximativ 35 kg și care generează costuri unitare de producție mai mici față de cele ale Aromet.

Managementul Societății a decis astfel modificarea structurii produsului și, în urma testelor de rezistență efectuate, s-a stabilit că Aromet ar putea produce rame cu capac având o greutate de 35 kg (obținând o reducere a greutății cu 46,2%). Această modificare în greutate ar conduce la reducerea costurilor directe unitare de la 289 Ron

la 157 Ron (adică cu 45,7%). Prețul unitar practicat pentru acest produs, ar scădea de la aproximativ 326 Ron (74 Eur), la 230 Ron (52 Eur), comparativ cu prețul pieței, însemnând o reducere de aproape 30%. Marja brută a produsului nou este de 32%, iar cea a produsului vândut de Aromet până în prezent este de 11%.

- Elemente de cost:

Cheltuiala cu salariile previzionată a fost calculată raportat la volumul de producție estimat și la structura produselor Societății. Cheltuiala cu salariile cuprinde: manopera pentru elaborare și turnare fontă, manopera pentru vopsirea produselor turnate și cea pentru ambalare.

Cheltuielile de regie de secție cuprind: salarii indirecte, materii prime și materiale, prestări servicii, chirii, prime de asigurare, reparații, impozite și taxe și altele.

Cheltuielile generale de întreprindere sunt estimate să rămână fixe începând cu anul al doilea al Planului.

➤ **Ipoteze specifice secției de confecții metalice:**

- Volume de producție:

Linia de producție confecții metalice a Aromet produce componente pentru stații de tratare apă și de epurare a apei, care sunt asamblate ulterior în locația stabilită prin contract cu fiecare client.

În prezent, componentele de stații produse de Aromet sunt vândute către Grup Romet, care este partea contractantă a clienților, și care ulterior le vinde către clientul final cu un adaos de aproximativ 10% peste prețul de vânzare al Aromet către Grup Romet, care le și assemblează.

Pentru primul an al Planului de reorganizare, Societatea estimează că va avea o cerere crescută pentru producția de stații de tratare ca urmare a unor noi oportunități, atât pe piața locală, cât și pe cea din Republica Moldova, conform informațiilor furnizate de management.

Astfel, pentru primul an al Planului, Aromet estimează că va produce: 8 stații de tratare având o capacitate de 30 MC, 22 stații de tratare având o capacitate de 50 MC și 8 stații de tratare având o capacitate de 100 MC.

Produsele Societății sunt personalizate în funcție de cerințele particulare ale fiecărui proiect. Astfel, mixul de produse diferă de la o perioadă la alta, neexistând comparabilitate între perioade la nivel de produs (pe cost sau preț).

În previziunile primelor 10 luni ale primului an al Planului, s-au menținut condițiile de funcționare existente, adică de vânzare a produselor secției de confecții metalice prin Grup Romet. Ulterior fuziunii, aceste produse vor fi vândute direct către clienții din afara grupului, operațiunile intragrup nemaifiind aplicabile.

- Elemente de cost:

În costurile directe, ponderea o dețin materialele (peste 90% din total).

Cheltuiala cu salariile previzionată a fost calculată raportat la volumul de producție estimat și la structura produselor Societății. În lunile de iarnă Societatea obține venituri mici (ianuarie și decembrie sunt prevăzute cu venituri zero). Pentru că Societatea nu va produce în aceste luni, salariații vor primi concediu fără plată sau șomaj, reducându-se astfel nivelul costurilor salariale.

Regiile de secție includ: salarii, chirii pentru spațiul halei de producție, materii prime și materiale și altele (impozite și taxe, cheltuieli cu reparațiile, telefon etc.).

Ipotezele activității de aprovizionare și desfacere:

- Până la momentul fuziunii, Grup Romet își va desfășura activitatea în condițiile curente, intermediind aprovizionarea firmelor intragrup și vânzarea produselor acestora în afara grupului.

- Cifra de afaceri proprie Grup Romet, excluzând operațiunile intragrup, se limitează la venituri din vânzarea de marfă și venituri din prestări servicii și chirii. Societatea comercializează produse de tipul: filtre de purificare a apei, rezerve de filtre, alte produse pentru purificarea apei, produse de rețele apă și accesorii PSI (stingerea incendiilor).

- Ulterior fuziunii, parte din costurile generale și administrative ale Grup Romet vor fi realocate către Aromet și Romtem, conducând la scăderea nivelului acestora față nivelul istoric.

Ipotezele activității desfășurate pe linia de rețele apă:

- Până la momentul fuziunii, Romtem va funcționa în condițiile curente, vânzările de produse fiindu-i intermediare de către Grup Romet.

- Veniturile din producție au fost previzionate conform nivelului veniturilor istorice realizate de Societate.

- Planul de producție al Romtem a fost corelat cu planul de producție al secției de turnătorie din Aromet, ținând cont de faptul că Romtem se aprovizionează cu semifabricate turnate din Aromet, în vederea transformării lor în produse finite (de exemplu: hidranți).

- În fiecare dintre al doilea și al treilea an al Planului de reorganizare, veniturile și costurile directe aferente secției de rețele apă sunt estimate să crească cu câte 25%;

Cheltuielile de regie lunare au fost estimate având ca punct de plecare nivelul istoric înregistrat, ajustat cu variațiile lunare din cursul anului (**Anexa 11**).

Cheltuielile cu regiile secției de rețele apă cresc în fiecare dintre al doilea și al treilea an al Planului cu câte 5%;

- Nivelul costurilor generale de întreprindere a fost estimat plecând de la nivelul mediu istoric înregistrat, ajustând unele componente de cost ca urmare a unor măsuri necesare de eficientizare și a realocării costurilor generale a Grup Romet către Aromet și Romtem.

În fuziune, costurile generale administrative se reduc cu aproximativ 20% pe o bază anualizată față de nivelul costurilor cumulate în cele trei societăți, ca urmare a eficientizării utilizării resurselor (în special a personalului angajat).

Costurile referitoare la onorariile fixe ale administratorului judiciar sunt prevăzute la 7.500 Eur/lună (conform ofertei depuse la dosarul cauzei, confirmată de judecătorul sindic, onorariile lunare fixe sunt de 3.000 Euro pentru Aromet și Grup Romet și de 1.500 Euro pentru Romtem).

10.4 Fluxuri de numerar estimate în perioada Planului de reorganizare

Cash flow previzionat Romet (mii Ron)	Ian - Oct 2015				Nov - Dec 2015	Anul I	Anul II	Anul III	Total
	- Aromet -	-Grup Romet-	-Romtem-	- consolidat -	Romet	Romet	Romet	Romet	Romet
Încasări din vânzarea producției	14.801	-	4.825	-	(150)	(150)	30.408	39.933	70.191
Încasări din utilități vândute și prestări servicii, chirii	3.056	313	-	2.805	1.005	3.809	5.106	5.103	14.018
Încasări din vânzare marfă	1.175	21.377	-	22.552	5.032	27.585	5.636	5.900	39.121
Încasări din creanțe în sold	2.934	2.999	827	6.760	-	6.760	-	-	6.760
Alte încasări	-	-	-	-	-	-	-	-	-
Total încasări din activitatea operațională	21.967	24.690	5.652	32.117	5.887	38.004	41.151	50.936	130.090
Plăți aferente costurilor directe (materii prime, transport, prestări servicii)	(8.767)	-	(3.841)	(10.645)	(1.033)	(11.677)	(15.333)	(19.770)	(46.780)
Plăți aferente datorilor comerciale restante (după intrarea în procedură)	-	(827)	(630)	(1.457)	-	(1.457)	-	(2.678)	(4.135)
Energie electrică	(4.703)	(21)	(62)	(4.785)	(1.207)	(5.992)	(6.260)	(6.631)	(18.882)
Salarii directe	(1.593)	-	(199)	(1.792)	(156)	(1.948)	(2.413)	(3.021)	(7.382)
Plăți aferente costurilor de regie de secție	(1.592)	-	(166)	(1.665)	(231)	(1.896)	(1.992)	(2.094)	(5.981)
Plăți aferente CGI	(2.102)	(1.040)	(598)	(3.426)	(535)	(3.961)	(3.213)	(3.213)	(10.387)
Plăți impozite și taxe locale	(378)	(83)	(102)	(563)	-	(563)	(598)	(600)	(1.761)
Plăți achiziție marfă	(1.319)	(21.053)	-	(4.552)	(730)	(5.283)	(4.988)	(4.988)	(15.259)
TVA de plată aferent activității operaționale	(722)	(70)	(179)	(1.045)	(321)	(1.366)	(1.998)	(2.633)	(5.997)
Alte plăți aferente implementării fuziunii	(92)	(46)	(46)	(184)	-	(184)	-	-	(184)
Impozit pe profit	-	-	-	-	-	-	-	-	-
Alte plăți	-	-	-	-	-	-	-	-	-
Total plăți din activitatea operațională	(21.268)	(23.139)	(5.824)	(30.114)	(4.213)	(34.327)	(36.795)	(45.626)	(116.748)
Fluxuri de numerar nete din activitatea operațională	698	1.551	(172)	2.003	1.674	3.677	4.356	5.310	13.342
Încasări din valorificare de active	2.235	-	-	2.235	7.300	9.535	13.701	2.994	26.230
Plăți aferente investițiilor noi	-	-	-	-	(162)	(162)	(168)	-	(330)
TVA net plătit din vânzare de active și investiții noi	(433)	-	-	(433)	29	(404)	(4.104)	(579)	(5.087)
Eșalonare plăți investiții în echipament răcire nisip	(162)	-	-	(162)	(32)	(194)	(194)	(194)	(582)
Fluxuri de numerar nete din activitatea de investiții	1.640	-	-	1.640	7.135	8.775	9.236	2.220	20.231
Fluxuri de numerar nete disponibile pentru activitatea financiară	2.339	1.551	(172)	3.643	8.808	12.452	13.592	7.530	33.574
Finanțare externă	-	-	-	-	-	-	-	32.500	32.500
Plăți datorii curente leasing (echipamente)	(477)	(79)	-	(556)	(234)	(790)	(1.332)	(5.488)	(7.610)
Plăți dobânzi leasing	-	(3)	-	(3)	(0)	(3)	(8)	-	(11)
Plăți către creditorii (datorii din tabelul de creanțe - principal)	(5)	(32)	(17)	(5)	(6.741)	(6.745)	(10.468)	(37.532)	(54.745)
Plăți către fondul UNPIR	(75)	-	-	(75)	(127)	(203)	(159)	(64)	(426)
Plăți onorariu administrator judiciar	(167)	(167)	(84)	(419)	(209)	(628)	(697)	(1.200)	(2.524)
Fluxuri de numerar nete din activitatea financiară	(725)	(281)	(101)	(1.057)	(7.312)	(8.369)	(12.663)	(11.785)	(32.817)
Fluxuri de numerar nete totale	1.614	1.269	(273)	2.586	1.497	4.082	928	(4.254)	756
Numerar net la începutul perioadei	797	159	366	1.396	3.982	1.396	5.479	6.407	1.396
Numerar net la finalul perioadei	2.411	1.429	94	3.982	5.479	5.479	6.407	2.153	2.153

Fluxurile de numerar operaționale ale Romet generează o nevoie de finanțare în primul an al Planului, în sumă de 1,5 milioane Ron până la luna iunie 2015.

Pentru a susține volumul de activitate propus, Romet își propune investiții noi în secția de turnătorie în primii doi ani ai Planului de reorganizare, în valoare de 57.000 Euro fără TVA, taxe vamale și cheltuieli de transport aferente, adică de 330.000 Ron inclusiv taxele menționate.

În afară de acestea, aferent secției de turnătorie, Romet va genera costuri cu închirierea unui echipament de răcire nisip, pe parcursul celor trei ani de reorganizare, în sumă de 34.000 Euro pe an fără TVA și taxe asimilate, adică de 194.000 Ron pe an incluzând taxele.

Astfel, nevoia de finanțare totală (operațională și investițională) în primul an al Planului de reorganizare este de 2,1 milioane Ron.

Fluxurile de numerar generate de activitatea operațională sunt estimate să crească la un nivel de aproximativ 4,3 respectiv 5,3 milioane Ron în ultimii doi ani ai Planului de reorganizare, ca urmare a creșterii volumului producției și a vânzărilor de produse finite.

În afara operațiunilor curente, Aromet își propune să vândă în primul an al Planului de reorganizare activele libere de sarcini și neutilizate în activitatea de producție, estimând încasări de 1,08 milioane Ron (fără TVA) din valorificarea acestora.

Nevoia de finanțare generată de activitatea operațională și investițională în primul an al Planului de reorganizare (circa 2,1 milioane Ron) va fi acoperită parțial din disponibilul de numerar de la începutul Planului (de 1,2 milioane Ron) și parțial din încasările din vânzarea activelor libere de sarcini (1,08 milioane Ron).

În anul trei al Planului de reorganizare, Romet va obține o finanțare externă în sumă de 32,5 milioane Ron (aproximativ 7 milioane Eur), prin preluare parțială sau integrală a Romet de către un investitor sau prin obținerea unui nou împrumut.

În primul an al Planului, Romet va plăti 6,7 milioane Ron către creditorii înscriși în Tabelul definitiv de creanțe.

Cheltuielile de procedură (fondul de lichidare și onorariul de succes al administratorului judiciar) însumează 2,9 milioane Ron pe toată perioada Planului de reorganizare.

La finalul celui de-al treilea an al Planului, Romet estimează un necesar de finanțare al capitalului de lucru în sumă de 2 milioane Ron, pentru a continua activitatea în condiții normale de lucru. Prin urmare, Romet va proviziona soldul de numerar necesar în acest sens, la sfârșitul celui de-al treilea an al Planului.

10.4.1 Ipotezele Fluxurilor de numerar

Fluxurile de numerar au fost previzionate având la bază elementele contului de profit și pierdere, cât și următoarele premise:

- Termenele de încasare sunt stabilite cu clienții în majoritatea cazurilor la 60 de zile pentru primii doi ani ai Planului de reorganizare; începând cu al treilea an al Planului de reorganizare, termenele de încasare sunt estimate la 30 de zile de la facturare.
- Termenele de plată pentru datoriile comerciale curente considerate pentru perioada Planului de reorganizare sunt cele practicate în mod curent de către Romet;

- O parte dintre plățile către furnizori sunt prevăzute la 30 de zile și o parte cu plata pe loc. Plățile aferente costurilor directe (cu materialele, prestările de servicii, transportul, energia electrică, salariile) au fost estimate în luna curentă, conform termenilor contractuali practicați în prezent, costurile de regie de secție și cele generale de întreprindere fiind de asemenea estimate că vor fi plătite în luna curentă. Plățile către furnizorii de marfă au fost estimate la 30 de zile.

- S-a estimat o perioadă medie de 30 de zile de stocare a materiilor prime și a produselor finite;

- TVA este estimat să se plătească lunar.

- Debitoarea își propune să achite, sub forma unei rate lunare, pe toată perioada Planului de reorganizare, finanțarea externă obținută în scopul achiziționării echipamentului de răcire a nisipului, instalat în secția turnătorie, în sumă de 100.000 Eur fără TVA.

- S-au estimat încasări de 21,15 milioane Ron fără TVA din vânzarea activelor neutilizate în activitatea de producție, astfel:

- o 1,8 milioane Ron în trimestrul doi al Planului de reorganizare (reprezentând mijlocul fix gajat la Credit Agricole din Aromet, la o valoare de evaluare de 0,7 milioane Ron și mijloace fixe libere de sarcini din Aromet, la valoare de evaluare de 1,1 milioane Ron),
- o 5,89 milioane Ron în trimestrul patru al Planului (reprezentând stocurile gajate din Aromet, la Credit Agricole, la valoare de evaluare de 2,31 milioane Ron și la Eximbank, la valoare de evaluare de 0,95 milioane Ron) și stocurile gajate din Grup Romet, la valoare de evaluare de 2,63 milioane Ron),
- o 5,07 milioane Ron în trimestrul șase al Planului (reprezentând halele aferente secției de stingătoare - active ale Aromet ipotecate la Credit Agricole și Unicredit Țiriac, la valoare de evaluare de 3,26 milioane Ron și bunurile imobile ale Aromet ipotecate la Unicredit Bank la valoare de evaluare de 1,81 milioane Ron),
- o 4,98 milioane Ron în trimestrul șapte al Planului (reprezentând o parte din bunurile imobile ale Aromet ipotecate la Nexte Bank, la valoare de evaluare de 0,52 milioane Ron, o parte din bunurile imobile ale Aromet, ipotecate la BCR, neutilizate în procesul de producție, la valoare de evaluare de 2,71 milioane Ron, bunuri imobile ale Grup Romet, libere de sarcini, la valoare de evaluare de 0,53 milioane Ron și mijloace fixe ale Romtem, libere de sarcini, la valoare de evaluare de 1,22 milioane Ron);
- o 0,99 milion Ron în trimestrul opt al Planului (reprezentând restul bunurilor imobile ale Aromet, ipotecate la Nexte Bank și rămase nevândute în trimestrul șapte al Planului) și
- o 2,41 milioane Ron în trimestrul zece al Planului (reprezentând hala de producție stingătoare și terenul aferent, ipotecate la BCR).

- Creditorii înscriși în tabelul definitiv de creanțe cumulat (Aromet, Grup Romet și Romtem) vor fi plătiți conform Programului de plăți inclus în Capitolul 12 – Programul de plată a creanțelor.

- Cota de contribuție la UNPIR este de 2% din valoarea creanțelor recuperate și din vânzarea de active;

- Onorariul de succes al administratorului judiciar este de 1,5% din valoarea distribuțiilor către creditori.

11 Modalități de acoperire a pasivului și surse de finanțare

În vederea îndeplinirii obligațiilor de plată asumate de către Aromet prin Planul de Reorganizare, Debitoarea urmează să-și desfășoare în continuare activitatea operațională, cu modificările și ajustările prevăzute în cadrul Capitolului 10.1.3 – Ipotezele Planului de reorganizare.

Pe parcursul perioadei de reorganizare judiciară, conform estimărilor de fluxuri de numerar din Capitolul 10.1.2., sursele pentru îndeplinirea Planului de Reorganizare prin continuarea activității operaționale vor proveni din:

- resursele financiare ale Romet generate de activitatea de producție (turnătorie, confecții metalice, rețele apă și comerț);
- vânzarea activelor Romet care nu sunt direct productive;
- obținerea unei finanțări externe prin preluare parțială sau integrală a Romet de către un investitor sau prin obținerea unui nou împrumut.

Vânzarea acestor bunuri se va realiza în condițiile art. 116 și urm. din Legea nr. 85/2006 privind procedura insolvenței, conform art. 95 alin 6 lit. E și F din Legea nr. 85/2006 privind procedura insolvenței, iar la distribuirea prețului vor avea prioritate la plată creditorii garantați cu respectivele active.

În cazul în care, din vânzarea bunurilor după distribuirea către creditorii garantați cu respectivele bunuri, rămân fonduri, acestea vor fi utilizate pentru achitarea creanțelor curente, susținerea activității curente și pentru alte plăți prevăzute în programul de plăți. În cazul în care, din vânzarea bunurilor vor fi încasate sume mai mici decât cele estimate în acest plan, acestea vor fi distribuite către creditorii în mod proporțional cu procentul deținut în garanție, astfel considerându-se îndeplinit programul de plăți. Diferența dintre sumele efectiv încasate de către creditorii garantați și valoarea garanțiilor înscrise în tabelul definitiv de creanțe va fi înregistrată în categoria creditorilor chirografari.

Sumele prevăzute a fi plătite în ultimul an al Planului de reorganizare, din surse financiare externe, pot fi plătite și dincolo de cei trei ani ai Planului de reorganizare, în baza condițiilor negociate până la sfârșitul Planului, către aceiași creditorii.

12 Programul de plată a creanțelor. Categoriile de creanțe

12.1 Programul de plată a creanțelor împotriva Romet prevăzut prin Planul de reorganizare

Programul de plată a creanțelor cuprinde:

- a) cuantumul sumelor datorate de Romet creditorilor pe care aceasta se obligă să le plătească în perioada de reorganizare judiciară, stabilit prin raportare la tabelul definitiv de creanțe și la fluxurile de numerar aferente Planului de reorganizare. Sumele datorate de Romet creditorilor se referă la sumele datorate de aceasta după fuziune, adică cumulează datoriile societății Aromet, cât și datoriile societăților Grup Romet și Romtem, așa cum este prezentat la Capitolul 8.3 - Îndeplinirea condițiilor preliminare pentru depunerea Planului de reorganizare.
- b) termenele la care Romet urmează să plătească aceste sume.

Modalitatea de rambursare concretă, totală sau parțială, pentru fiecare creanță inclusă în categoriile de creanțe care votează Planul de reorganizare conform art. 100 din Lege se va face prin coroborarea:

1. Programului de plăți al creanțelor Romet, atașat la Plan ca **Anexa 2** și a
2. Prevederilor Capitolului 8 - Aspecte preliminare privind procedura de reorganizare judiciară a Societății, Capitolului 10 – Previziunea situațiilor financiare ale Societății în perioada Planului de reorganizare judiciară și Capitolului 11 - Modalități de acoperire a pasivului și surse de finanțare, din Plan.

În urma unei analize atente a posibilităților financiare, expusă pe larg în capitolele anterioare, Debitorul propune un program de plăți a creanțelor care se regăsește la **Anexa 2**.

Tabelul centralizator al plăților propuse a fi efectuate conform Planului de reorganizare al Aromet, se referă la plăți ale datoriilor acestei societăți după momentul fuziunii, prin care Aromet urmează să absoarbă societățile Grup Romet și Romtem. La fuziune, datoriile Grup Romet și Romtem urmează a fi preluate de către Aromet, astfel încât, Programul de plăți al Aromet se referă la plata datoriilor cumulate ale celor trei societăți:

Program de plăți incluse în Planul de reorganizare Cumulat (mii Ron)	Anul 1	Anul 2	Anul 3	Total plăți
Creditori garanți	6.741	10.468	23.330	40.539
Creditori salariați	5	-	-	5
Creditori bugetari	-	-	10.736	10.736
Creditori chirografari în sensul art. 96 din Legea nr. 85/2006	-	-	316	316
Alți creditori chirografari	-	-	3.150	3.150
Total plăți propuse în Planul de reorganizare	6.745	10.468	37.532	54.745

Situația centralizată a plăților care vor fi efectuate în cursul executării Planului de reorganizare conform Programului de plăți este prezentată ca **Anexa 2**.

Programul de plăți, inclus în prezentul Plan de reorganizare nu prevede plăți aferente creanțelor înscrise sub condiție în tabelele definitive de creanțe ale societăților Aromet, Grup Romet și Romtem, acestea fiind provizionate conform art. 127 din lege.

Programul de plăți se va modifica corespunzător, în funcție de cum se vor modifica condițiile din tabelele de creanțe.

În situația în care în termen de 30 de zile de la finalizarea fiecărui an al Planului de reorganizare va fi constatat un excedent de numerar (așa cum este definit acesta în capitolul "Definiții", acesta va fi distribuit către creditorii în conformitate cu ordinea de prioritate stabilită de Lege, în termen de 30 de zile de la calcularea acestuia. Programul de plăți va fi ajustat în mod corespunzător.

În eventualitatea în care nu se confirmă planurile de reorganizare ale Societăților Absorbite sau dacă fuziunea nu poate fi adusă la îndeplinire din alte motive, fuziunea nu se va mai realiza, situație în care, cu excepția fuziunii, toate celelalte măsuri prevăzute în prezentul plan de reorganizare se aplică astfel cum sunt prevăzute în prezentul plan de reorganizare.

Astfel, în condițiile în care fuziunea nu se va realiza, Aromet, Grup Romet și Romtem își vor continua activitatea în mod individual, așa cum este operată până la momentul prevăzut al fuziunii.

În consecință, programele de plăți valabile în situația în care fuziunea nu se realizează și societățile vor funcționa în continuare pe o bază individuală, sunt cele prezentate în **Anexa 3**.

Această modificare față de scenariul de bază (al fuziunii) nu reprezintă o neîndeplinire a programelor de plăți asumate prin Planurile de reorganizare.

12.2 Creanțele născute după data deschiderii procedurii insolvenței

Creanțele născute după data deschiderii procedurii, reprezentând creanțe rezultate din continuarea activității Romet, inclusiv taxe, timbre, cheltuieli aferente procedurii, cheltuieli de administrare și conservare, remunerații, inclusiv onorariul Administratorului Judiciar, vor fi plătite în perioada de reorganizare judiciară conform actelor din care rezultă, având în vedere natura juridică a acestora și prioritatea conferită de lege.

Prin fuziunea Aromet cu societățile Grup Romet și Romtem, datoriilor curente ale Aromet le sunt asociate și datoriile curente ale Grup Romet și Romtem, acestea având același tratament din punct de vedere juridic.

Soldul datoriilor curente cumulate ale celor trei societăți, născute în procedură, la data de 30.08.2014, se ridică la suma de aproximativ 5,75 milioane Ron, formată din datorii comerciale în sumă de 5,48 milioane Ron, datorii salariale în sumă de 0,055 milioane Ron și datorii bugetare în sumă de 0,21 milioane Ron.

Din suma de 5,75 milioane Ron aferentă datoriilor comerciale, 2,68 milioane Ron sunt datorii către Aquator SA, generate în timpul procedurii de închiriere a liniei de stingătoare de către Aromet, până la momentul închiderii acestei secții. Această datorie

se va plăti în ultimele 6 luni ale Planului de reorganizare (iulie – decembrie 2017), în rate lunare egale.

Restul datoriilor curente vor fi achitate în cursul normal al activității Debitoarei, conform înțelegerilor de plată agreeate.

Creanțele curente născute și devenite exigibile după data deschiderii procedurii insolvenței în perioada de observație și/sau în perioada de reorganizare judiciară vor fi achitate în proporție de 100%.

12.3 Categoriile de creanțe care nu sunt defavorizate în sensul legii și care votează Planul de reorganizare

Conform art. 101 alin. 1 lit. D din Lege, creanțele nedefavorizate prin Plan vor fi considerate prezente la votarea Planului și vor fi socotite că au acceptat Planul.

Creanțele nedefavorizate sunt creanțele salariale.

Creanțele salariale din cadrul tabelului definitiv cumulat al creanțelor Romet, totalizând 4.597 Ron, vor fi plătite în prima lună a Planului de reorganizare. Salariații vor obține un grad de recuperare de 100% din total creanță.

12.4 Categoriile de creanțe defavorizate și tratamentul corect și echitabil aplicat prin Planul de reorganizare acestor categorii de creanțe

12.4.1 Considerații generale privind tratamentul creanțelor defavorizate

Potrivit art. 3 alin. 1 pct. 21 din Lege, categoria de creanțe defavorizate este prezumată a fi categoria de creanțe pentru care Planul de reorganizare prevede cel puțin una dintre modificările următoare pentru oricare dintre creanțele categoriei respective:

- a) o reducere a cuantumului creanței;
- b) o reducere a garanțiilor sau a altor accesorii, cum ar fi reeșalonarea plăților în defavoarea creditorului;
- c) valoarea actualizată cu dobânda de referință a Băncii Naționale a României, dacă nu este stabilit altfel prin contractul privind creanța respectivă sau prin legi speciale, este mai mică decât valoarea la care a fost înscrisă în tabelul definitiv de creanțe.

În conformitate cu art. 101 alin. 2 din Legea nr. 85/2006, tratament corect și echitabil există atunci când sunt îndeplinite cumulativ următoarele condiții:

- a) nici una dintre categoriile care resping planul și nici o creanță care respinge planul nu primesc mai puțin decât ar fi primit în cazul falimentului;

b) nici o categorie sau nici o creanță aparținând unei categorii nu primește mai mult decât valoarea totală a creanței sale;

c) în cazul în care o categorie defavorizată respinge planul, nici o categorie de creanțe cu rang inferior categoriei defavorizate neacceptate, astfel cum rezultă din ierarhia prevăzută la art. 100 alin. (3) din Legea nr. 85/2006, nu primește mai mult decât ar primi în cazul falimentului.

De asemenea, în conformitate cu art. 96 alin. 2 din Legea nr. 85/2006, Planul stabilește același tratament pentru fiecare creanță din cadrul unei categorii distincte, cu excepția cazului în care deținătorul unei creanțe din categoria respectivă consimte un tratament mai puțin favorabil pentru creanța sa.

Tratamentul corect și echitabil aplicat creanțelor defavorizate prin Planul de reorganizare se apreciază în funcție de următoarele elemente de referință:

1. Tabelele definitive de creanțe împotriva Aromet, Grup Romet și Romtem având ca dată de referință 01.02.2013, publicate în BPI după cum urmează:
 - Pentru Aromet în BPI nr. 21455 din data de 03.12.2014;
 - Pentru Grup Romet în BPI nr. 21696 din data de 08.12.2014;
 - Pentru Romtem în BPI nr. 21625 din data de 05.12.2014, atașate prezentului plan în **Anexa 1**, atât individuale, cât și sub forma unui tabel definitiv de creanțe cumulat;
2. Programul de plăți prevăzut prin Planul de reorganizare precum și prevederile Capitolului 8 – Aspecte preliminare privind procedura de reorganizare judiciară a Societății, Capitolului 10 – Prevederile situațiilor financiare ale Societății în perioada de reorganizare judiciară și Capitolului 11 – Modalități de acoperire a pasivului și surse de finanțare, din Planul de reorganizare;
3. Rapoartele de evaluare asupra proprietăților imobiliare și bunurilor mobile proprietatea Aromet, Grup Romet și Romtem, întocmite de către Abe Taylors Valuation SRL, având ca dată de referință 01.02.2013. Aceste rapoarte de evaluare au fost depuse la dosarul cauzei.

Fiecare dintre categoriile de creanțe defavorizate prin Plan potrivit legii vor fi analizate din perspectiva elementelor de referință menționate mai sus.

Pentru calificarea tratamentului corect și echitabil aplicat creanțelor defavorizate prin Plan, a fost efectuată o estimare a sumelor distribuite în caz de faliment creditorilor Romet (incluzând în contextul fuziunii creditorii Aromet, Grup Romet și Romtem), atașată la plan la Capitolul 12.5 – Valoarea de lichidare a Societății și recuperarea estimată în faliment.

Pentru calificarea tratamentului corect și echitabil aplicabil creanțelor fiecărei dintre societățile Aromet, Grup Romet și Romtem față de tratamentul creanțelor acestor

societăți în contextul fuziunii, a fost efectuată o estimare a sumelor distribuite din fiecare societate în parte, în situația în care societățile nu ar fuziona (Capitolul 12.6).

Detalierea surselor financiare din care fiecare categorie de creanțe va fi plătită în Plan se regăsește în **Anexa 2** – Programul de plăți.

12.4.2 Creanțele garantate

Creanțele garantate născute anterior deschiderii procedurii vor fi achitate conform prevederilor din prezenta Secțiune și **Anexei 2** - Programul de Plăți.

Creanțele garantate născute anterior deschiderii procedurii vor fi achitate în proporție de 98,50% în perioada Planului de reorganizare. În cazul falimentului, creanțele garantate născute anterior deschiderii procedurii vor fi achitate în medie în proporție de 73,83%, niciunul dintre creditorii garantați neavând o recuperare superioară în faliment.

Creanțele garantate cumulate aferente creditelor bancare înainte de data deschiderii procedurii insolvenței împotriva Romet (adică Aromet, Grup Romet și Romtem), în sumă de 41.156.478 Ron, urmează să fie plătite integral, după cum urmează:

1) Alpha Bank

Creanța garantată aferentă creditelor bancare acordate de Alpha Bank înainte de data deschiderii procedurii insolvenței împotriva Romet în sumă de 9.103 Ron, și obligația de plată corespondentă a Debitoarei urmează să fie stinse cu suma de 8.967 Ron, obținând un grad de recuperare de 98,50% din total creanță garantată, în cadrul Planului de Reorganizare, conform Programului de Plăți atașat la prezentul Plan ca **Anexa 2** și a prevederilor prezentului Plan.

Sursele plăților sunt generate de activitatea operațională și de obținerea finanțării externe în ultimul an al Planului, plățile eșalonându-se după cum urmează:

- suma de 2.107 Ron, generată de activitatea curentă a companiei, astfel: 4% din această sumă în primul an al Planului (în ultimul trimestru al anului), 26% în al doilea an al Planului (câte 6% în fiecare dintre primele trei trimestre și 8% în ultimul trimestru) și 70% în ultimul an al Planului (15% în fiecare dintre primele 3 trimestre ale anului și 25% în ultimul trimestru);
- suma de 6.860 Ron, în ultimul trimestru al Planului de reorganizare, prin obținerea finanțării externe în ultimul an al Planului.

2) Banca Comercială Română

Creanța garantată aferentă creditelor bancare acordate de BCR înainte de data deschiderii procedurii insolvenței împotriva Romet în sumă de 8.789.279 Ron, și obligația de plată corespondentă a Debitoarei urmează să fie stinse cu suma de 8.657.440 Ron, obținând un grad de recuperare de 98,50% din total creanță garantată,

în cadrul Planului de Reorganizare, conform Programului de Plăți atașat la prezentul Plan ca **Anexa 2** și a prevederilor prezentului Plan.

Sursele plăților sunt generate de activitatea operațională și de obținerea finanțării externe în ultimul an al Planului, plățile eșalonându-se după cum urmează:

- suma de 2.034.217 Ron, generată de activitatea curentă a companiei, astfel: 4% din această sumă în primul an al Planului (în ultimul trimestru al anului), 26% în al doilea an al Planului (câte 6% în fiecare dintre primele trei trimestre și 8% în ultimul trimestru) și 70% în ultimul an al Planului (15% în fiecare dintre primele 3 trimestre ale anului și 25% în ultimul trimestru);
- suma de 4.955.837 Ron, obținută prin vânzarea activelor neutilizate în activitatea de producție a Romet asupra cărora sunt instituite ipoteci în favoarea BCR, astfel: 2.623.000 Ron în trimestrul trei al celui de-al doilea an al Planului de reorganizare (reprezentând contravaloarea unei părți din bunurile immobilizate), 2.332.837 Ron în trimestrul trei al ultimului an al Planului de reorganizare (reprezentând contravaloarea halei de producție stingătoare și a terenului aferent).
- suma de 1.667.385 Ron, în ultimul trimestru al Planului de reorganizare, prin obținerea finanțării externe în ultimul an al Planului.

3) BRD Groupe Societe Generale

Creanța garantată aferentă creditelor bancare acordate de BRD înainte de data deschiderii procedurii insolvenței împotriva Romet în sumă de 444.044 Ron, și obligația de plată corespondentă a Debitoarei urmează să fie stinse cu suma de 437.383 Ron, obținând un grad de recuperare de 98,50% din total creanță garantată, în cadrul Planului de Reorganizare, conform Programului de Plăți atașat la prezentul Plan ca **Anexa 2** și a prevederilor prezentului Plan.

Sursele plăților sunt generate de activitatea operațională și de obținerea finanțării externe în ultimul an al Planului, plățile eșalonându-se după cum urmează:

- suma de 102.771 Ron, generată de activitatea curentă a companiei, astfel: 4% din această sumă în primul an al Planului (în ultimul trimestru al anului), 26% în al doilea an al Planului (câte 6% în fiecare dintre primele trei trimestre și 8% în ultimul trimestru) și 70% în ultimul an al Planului (15% în fiecare dintre primele 3 trimestre ale anului și 25% în ultimul trimestru);
- suma de 334.612 Ron, în ultimul trimestru al Planului de reorganizare, prin obținerea finanțării externe în ultimul an al Planului.

4) Banca Credit Agricole

Creanța garantată aferentă creditelor bancare acordate de Credit Agricole înainte de data deschiderii procedurii insolvenței împotriva Romet în sumă de 22.933.654 Ron, și obligația de plată corespondentă a Debitoarei urmează să fie stinse cu suma de 22.589.649 Ron, obținând un grad de recuperare de 98,50% din total creanță garantată, în cadrul Planului de Reorganizare, conform Programului de Plăți atașat la prezentul Plan ca **Anexa 2** și a prevederilor prezentului Plan.

Sursele plăților sunt generate de activitatea operațională, de valorificarea activelor ipotecate/gajate la Credit Agricole și neutilizate în activitatea de producție și de obținerea finanțării externe în ultimul an al Planului, plățile eșalonându-se după cum urmează:

- suma de 5.307.833 Ron, generată de activitatea curentă a companiei, astfel: 4% din această sumă în primul an al Planului (în ultimul trimestru al anului), 26% în al doilea an al Planului (câte 6% în fiecare dintre primele trei trimestre și 8% în ultimul trimestru) și 70% în ultimul an al Planului (15% în fiecare dintre primele 3 trimestre ale anului și 25% în ultimul trimestru);
- suma de 7.826.633 Ron, obținută prin vânzarea activelor neutilizate în activitatea de producție a Romet și a stocurilor asupra cărora sunt instituite ipotecă/gajuri în favoarea Credit Agricole, astfel: 704.919 Ron în ultimul trimestru al primului an al Planului de reorganizare (reprezentând contravaloarea tuturor activelor, mai puțin halele aferente secției de stingătoare), 4.663.223 Ron în ultimul trimestru al primului an al Planului de reorganizare (reprezentând contravaloarea stocurilor gajate) și 2.458.491 Ron în al treilea trimestru din al doilea an al Planului (reprezentând contravaloarea halelor aferente secției de stingătoare).
- suma de 9.455.183 Ron, în ultimul trimestru al Planului de reorganizare, prin obținerea finanțării externe în ultimul an al Planului.

5) Eximbank

Creanța garantată aferentă creditelor bancare acordate de Eximbank înainte de data deschiderii procedurii insolvenței împotriva Romet în sumă de 949.413 Ron, și obligația de plată corespondentă a Debitoarei urmează să fie stinse cu suma de 935.172 Ron, obținând un grad de recuperare de 98,50% din total creanță garantată, în cadrul Planului de Reorganizare, conform Programului de Plăți atașat la prezentul Plan ca **Anexa 2** și a prevederilor prezentului Plan.

Sursele plăților sunt generate de valorificarea stocurilor gajate la Eximbank și de finanțarea externă, plățile eșalonându-se după cum urmează:

- suma de 917.307 Ron, prin vânzarea stocurilor asupra cărora sunt instituite gajuri în favoarea Eximbank, în ultimul trimestru al primului an al Planului de reorganizare;
- suma de 17.865 Ron, din obținerea finanțării în ultimul an de plan.

6) Nexte Bank

Creanța garantată aferentă creditelor bancare acordate de Nexte Bank înainte de data deschiderii procedurii insolvenței împotriva Romet în sumă de 2.620.226 Ron, și obligația de plată corespondentă a Debitoarei urmează să fie stinse cu suma de 2.580.923 Ron, obținând un grad de recuperare de 98,50% din total creanță garantată, în cadrul Planului de Reorganizare, conform Programului de Plăți atașat la prezentul Plan ca **Anexa 2** și a prevederilor prezentului Plan.

Sursele plăților sunt generate de activitatea operațională, de valorificarea activelor ipotecate la Nexte și neutilizate în activitatea de producție și de obținerea finanțării externe în ultimul an al Planului, plățile eșalonându-se după cum urmează:

- suma de 606.433 Ron, generată de activitatea curentă a companiei, astfel: 4% din această sumă în primul an al Planului (în ultimul trimestru al anului), 26% în al doilea an al Planului (câte 6% în fiecare dintre primele trei trimestre și 8% în ultimul trimestru) și 70% în ultimul an al Planului (15% în fiecare dintre primele 3 trimestre ale anului și 25% în ultimul trimestru);
- suma de 1.473.828 Ron, obținută prin vânzarea activelor neutilizate în activitatea de producție a Romet, asupra cărora sunt instituite ipoteci în favoarea Nexte Bank, astfel: 515.840 Ron în ultimul trimestru al celui de-al doilea an al Planului de reorganizare și 957.988 Ron în primul trimestru din ultimul an al Planului;
- suma de 500.662 Ron, în ultimul trimestru al Planului de reorganizare, prin obținerea finanțării externe în ultimul an al Planului.

7) OTP Bank

Creanța garantată aferentă creditelor bancare acordate de OTP Bank înainte de data deschiderii procedurii insolvenței împotriva Romet în sumă de 45.071 Ron, și obligația de plată corespondentă a Debitoarei urmează să fie stinse cu suma de 44.395 Ron, obținând un grad de recuperare de 98,50% din total creanță garantată, în cadrul Planului de Reorganizare, conform Programului de Plăți atașat la prezentul Plan ca **Anexa 2** și a prevederilor prezentului Plan.

Sursele plăților sunt generate de activitatea operațională și de obținerea finanțării externe în ultimul an al Planului, plățile eșalonându-se după cum urmează:

- suma de 10.431 Ron, generată de activitatea curentă a companiei, astfel: 4% din această sumă în primul an al Planului (în ultimul trimestru al anului), 26% în al doilea an al Planului (câte 6% în fiecare dintre primele trei trimestre și 8% în ultimul trimestru) și 70% în ultimul an al Planului (15% în fiecare dintre primele 3 trimestre ale anului și 25% în ultimul trimestru);
- suma de 33.964 Ron, în ultimul trimestru al Planului de reorganizare, prin obținerea finanțării externe în ultimul an al Planului.

8) Unicredit Bank

Creanța garantată aferentă creditelor bancare acordate de Unicredit Bank înainte de data deschiderii procedurii insolvenței împotriva Romet în sumă de 5.365.688 Ron, și obligația de plată corespondentă a Debitoarei urmează să fie stinse cu suma de 5.285.203 Ron, obținând un grad de recuperare de 98,50% din total creanță garantată, în cadrul Planului de Reorganizare, conform Programului de Plăți atașat la prezentul Plan ca **Anexa 2** și a prevederilor prezentului Plan.

Sursele plăților sunt generate de activitatea operațională, de valorificarea activelor ipotecate la Unicredit Bank și neutilizate în activitatea de producție și de obținerea finanțării externe în ultimul an al Planului, plățile eșalonându-se după cum urmează:

- suma de 1.241.851 Ron, generată de activitatea curentă a companiei, astfel: 4% din această sumă în primul an al Planului (în ultimul trimestru al anului), 26% în al doilea an al Planului (câte 6% în fiecare dintre primele trei trimestre și 8% în ultimul trimestru) și 70% în ultimul an al Planului (15% în fiecare dintre primele 3 trimestre ale anului și 25% în ultimul trimestru);
- suma de 2.534.203 Ron, obținută prin vânzarea activelor neutilizate în activitatea de producție a Romet, asupra cărora sunt instituite ipoteci în favoarea Unicredit Bank, în trimestrul trei din cel de-al doilea an al Planului de reorganizare;
- suma de 1.509.149 Ron, în ultimul trimestru al Planului de reorganizare, prin obținerea finanțării externe în ultimul an al Planului.

12.4.3 Creanțele bugetare

Creanțele bugetare din cadrul tabelului definitiv cumulat al creanțelor Romet, totalizând 10.899.037 Ron și obligația de plată corespondentă a Debitoarei urmează să fie stinse cu suma de 10.735.552 Ron, obținând un grad de recuperare de 98,50% din total creanță, în cadrul Planului de Reorganizare, conform Programului de Plăți atașat la prezentul Plan ca **Anexa 2** și a prevederilor prezentului Plan. Sursa plăților este generată de obținerea finanțării externe în ultimul an al Planului. Gradul de recuperare estimat în faliment este de 66,70%, obținut prin vânzarea activelor libere de sarcini, a căror valoare de lichidare este estimată la 7.269.569 Ron.

12.4.4 Creanțele chirografare în sensul art.96 din Legea nr.85/2006

Creanțele chirografare în sensul art.96 din Legea nr.85/2006 din cadrul tabelului definitiv cumulat al creanțelor Romet, totalizând 632.263 Ron și obligația de plată corespondentă a Debitoarei urmează să fie stinse cu suma de 316.131 Ron, obținând un grad de recuperare de 50,00% din total creanță, în cadrul Planului de Reorganizare, conform Programului de Plăți atașat la prezentul Plan ca **Anexa 2** și a prevederilor prezentului Plan. Sursa plăților este generată de obținerea finanțării externe în ultimul an al Planului. Gradul de recuperare estimat în faliment este de 0,00%.

12.4.5 Creanțe chirografare

Pe baza previziunilor de fluxuri de numerar care vor susține realizarea Planului de reorganizare, creanțele înscrise în această categorie vor fi plătite parțial pe perioada de executare a Planului de reorganizare, conform prevederilor prezentei secțiuni și a **Anexei 2** - Programul de plăți.

Creanțele chirografare cumulate înainte de data deschiderii procedurii insolvenței împotriva Aromet, Grup Romet și Romtem, în sumă de 253.895.989 Ron, urmează să fie plătite în ultimul trimestru al Planului de reorganizare, prin achitarea sumei de 3.150.000 Ron, obținând-se un grad de recuperare de 1,24% din total creanță. Sursa plăților este generată de obținerea finanțării externe în ultimul an al Planului. Gradul de recuperare estimat în faliment este de 0,00%.

Unicredit Leasing

Unicredit Leasing s-a înscris la masa credală cu creanța scadentă și nescadentă la data intrării în procedură în sumă de 8,01 milioane Ron. Ponderea cea mai mare a creanței provine din Aromet, care a luat în leasing echipamente de producție.

Partea nescadentă cu care Unicredit Leasing s-a înregistrat în Tabelul definitiv de creanțe (în sumă de 7,6 milioane Ron) va deveni în parte scadentă în decursul Planului de reorganizare.

La data intrării în Planul de reorganizare, datoria curentă de leasing estimată (devenită scadentă începând cu data intrării în procedura de insolvență) este de 3,72 milioane Ron. Această sumă este prevăzută a fi plătită în ultimul trimestru al Planului de reorganizare, având ca sursă finanțarea externă obținută în ultimul an de Plan.

Restul datoriilor curente, în perioada Planului de reorganizare, au fost estimate a fi facturate la o rată lunară de 20.000 Eur, fiind plătite integral începând cu al doilea trimestru al Planului de reorganizare.

Romet va plăti în Plan către Unicredit Leasing datorii curente în sumă de 7,6 milioane Ron inclusiv TVA, din care 0,8 milioane Ron în primul an al Planului.

12.5 Recuperarea estimată în faliment

Gradul de recuperare prin Plan al creanțelor înscrise în tabelul definitiv al creanțelor este mai mare decât gradul de recuperare dacă Romet ar intra în lichidare, astfel:

Recuperare estimată cumulată (mii Ron)	Creanța înregistrată în tabelul definitiv	Recuperare prin Planul de reorganizare	%	Recuperare în faliment	%
Alpha	9,10	8,97	98,50%	8,97	98,50%
BCR	8.789,28	8.657,44	98,50%	6.823,07	77,63%
BRD	444,04	437,38	98,50%	437,38	98,50%
Credit Agricole	22.933,65	22.589,65	98,50%	16.583,90	72,31%
Eximbank	949,41	935,17	98,50%	687,14	72,38%
Nexte	2.620,23	2.580,92	98,50%	1.894,78	72,31%
OTP	45,07	44,40	98,50%	44,40	98,50%
Unicredit Bank	5.365,69	5.285,20	98,50%	3.907,38	72,82%
Total plăți creanțe garantate	41.156,48	40.539,13	98,50%	30.387,01	73,83%
Total plăți creanțe salariale	4,60	4,60	100,00%	4,60	100,00%
Creanțe bugetare					
ADMINISTRATIA FONDULUI PENTRU MEDIU	1,17	1,15	98,50%	0,78	66,70%
ANAF	287,72	283,40	98,50%	191,91	66,70%
COMISIA NATIONALA A VALORILOR MOBILIARE	2,00	1,97	98,50%	1,33	66,70%
Statul Roman prin Eximbank	10.608,15	10.449,02	98,50%	7.075,55	66,70%
Total plăți creanțe bugetare	10.899,04	10.735,55	98,50%	7.269,57	66,70%
Creditori chirografari în sensul art. 96 din Legea nr. 85/2006					
SC GDF SUEZ ENERGY ROMANIA SA Prin mandatar	324,85	162,43	50,00%	-	0,00%
SC COFACE ROMANIA CREDIT MANAGEMENT SERVICES SRL					
SC ELECTRICA FURNIZARE SA prin AFEE Buzau	253,40	126,70	50,00%	-	0,00%
MESSER ROMANIA GAZ SRL	54,02	27,01	50,00%	-	0,00%
Total creditori chirografari în sensul art. 96 din Legea nr. 85/2006	632,26	316,13	50,00%	-	0,00%
Creanțe chirografare					
Alpha	24.111,25	299,14	1,24%	-	0,00%
BCR	22.606,52	280,47	1,24%	-	0,00%
BRD	11.992,08	148,78	1,24%	-	0,00%
Credit Agricole	7.118,88	88,32	1,24%	-	0,00%
EximBank	4.189,72	51,98	1,24%	-	0,00%
Garanti	13.189,00	163,63	1,24%	-	0,00%
Marfin	2.219,42	27,54	1,24%	-	0,00%
Nexte	4.552,73	56,48	1,24%	-	0,00%
OTP	1.982,20	24,59	1,24%	-	0,00%
Piraeus	8.069,93	100,12	1,24%	-	0,00%
Raiffeisen	13.642,06	169,25	1,24%	-	0,00%
Unicredit Bank	30.057,12	372,91	1,24%	-	0,00%
Unicredit Leasing	8.013,23	99,42	1,24%	-	0,00%
Alte creanțe chirografare	102.151,86	1.267,36	1,24%	-	0,00%
Total plăți creanțe chirografare	253.895,99	3.150,00	1,24%	-	0,00%
Total	306.588,36	54.745,41	17,86%	37.661,18	12,28%

12.6 Recuperarea estimată în situația în care cele trei societăți nu ar fuziona

Mai jos prezentăm o situație comparativă a recuperărilor băncilor creditoare și instituțiilor financiare în fuziune, scenariul falimentului, dar și în situația în care nu s-ar implementa fuziunea celor trei societăți:

Creditor	Expunere (creanțe garantate și chirografare)		Recuperare creanțe în Plan, la fuziune		Recuperare creanțe în faliment		Recuperare creanțe în Plan, stand alone				Recuperare în Plan față de recuperare stand alone		
	(mii Ron)	%	%	%	%	%	Aromet	Grup Romet	Romtem	Total recuperare	%	mii Ron	%
	Total expunere		Total recuperare		Total recuperare								
Alpha	24.120	12,50%	308	1,28%	9	0,04%	1	8	-	9	0,04%	299	3336,1%
BCR	31.396	16,28%	8.938	28,47%	6.823	21,73%	5.656	1.885	1.116	8.657	27,58%	280	3,2%
BRD	12.436	6,45%	586	4,71%	437	3,52%	5	432	-	437	3,52%	149	34,0%
Credit Agricole	30.053	15,58%	22.678	75,46%	16.584	55,18%	10.811	11.779	-	22.590	75,17%	88	0,4%
Eximbank	5.139	2,66%	987	19,21%	687	13,37%	935	-	-	935	18,20%	52	5,6%
Garanti	13.189	6,84%	164	1,24%	-	0,00%	-	-	-	-	0,00%	164	0,0%
Marfin	2.219	1,15%	28	1,24%	-	0,00%	-	-	-	-	0,00%	28	0,0%
Nexte	7.173	3,72%	2.637	36,77%	1.895	26,42%	1.503	-	1.078	2.581	35,98%	56	2,2%
OTP	2.027	1,05%	69	3,40%	44	2,19%	34	11	-	44	2,19%	25	55,4%
Piraeus	8.070	4,18%	100	1,24%	-	0,00%	-	-	-	-	0,00%	100	0,0%
Raiffeisen	13.642	7,07%	169	1,24%	-	0,00%	-	-	-	-	0,00%	169	0,0%
Unicredit Bank	35.423	18,36%	5.658	15,97%	3.907	11,03%	5.272	13	-	5.285	14,92%	373	7,1%
Unicredit Leasing	8.013	4,15%	99	1,24%	-	0,00%	-	-	-	-	0,00%	99	0,0%
Total	192.901	100,00%	42.422	21,99%	30.387	15,75%	24.217	14.127	2.194	40.539	21,02%	1.883	4,6%

Detalii asupra plăților se regăsesc în Programul de plăți din cadrul Planului de reorganizare (**Anexa 2**), iar programele de plăți în cazul în care societățile nu ar fuziona, se regăsesc în **Anexa 3**.

Gradul de recuperare cumulat în varianta fuziunii este cu 4,6% mai mare decât cel în varianta stand alone.

Recuperearea anuală în Planul de reorganizare (prin fuziune) și recuperarea anuală în cazul în care societățile nu ar fuziona se prezintă astfel:

Creditor	Recuperare în Plan, la fuziune				Recuperare în Plan, stand alone				Recuperare în Plan față de recuperare stand alone	
	An I	An II	An III	Total	An I	An II	An III	Total	mii Ron	%
(mii Ron)										
Alpha	0	1	307	308	0	1	8	9	299	3336,1%
BCR	81	3.152	5.705	8.938	46	2.923	5.688	8.657	280	3,2%
BRD	4	27	555	586	6	40	391	437	149	34,0%
Credit Agricole	5.664	3.755	13.259	22.678	5.709	3.473	13.408	22.590	88	0,4%
Eximbank	917	-	70	987	-	917	18	935	52	5,6%
Garanti	-	-	164	164	-	-	-	-	164	0,0%
Marfin	-	-	28	28	-	-	-	-	28	0,0%
Nexite	24	674	1.940	2.637	18	119	2.443	2.581	56	2,2%
OTP	0	3	66	69	0	1	43	44	25	55,4%
Piraeus	-	-	100	100	-	-	-	-	100	0,0%
Raiffeisen	-	-	169	169	-	-	-	-	169	0,0%
Unicredit Bank	50	2.857	2.751	5.658	0	2.537	2.747	5.285	373	7,1%
Unicredit Leasing	-	-	99	99	-	-	-	-	99	0,0%
Total	6.741	10.468	25.213	42.422	5.780	10.011	24.747	40.539	1.883	4,6%
%	1,2	1,0	1,0	4,6%						

În primul an de Plan, în varianta fuziunii, băncile creditoare recuperează de 1,2 ori mai mult decât în varianta în care nu s-ar implementa fuziunea.

Acest fapt este dat atât de structura diferită a creanțelor în fiecare grupă, în cazul fuziunii, față de cazul individual al fiecărei societăți, dar și de fondurile generate și rămase la dispoziție pentru plata creditelor, în cazul fuziunii versus fiecare societate în parte.

Situațiile financiare previzionate în cazul în care societățile nu ar fuziona se regăsesc în **Anexele 5, 6 și 7**.

În cazul în care societățile nu ar fuziona:

Volumul de activitate al **Grup Romet** este dependent de volumul de activitate al Aromet, având în vedere că Grup Romet vinde produsele Aromet către clienții finali. Dacă nu ar prelua pentru vânzare produsele Aromet, activitatea Grup Romet s-ar limita la activitatea de comerț și de prestări servicii pe care le practică și în prezent, marjele brute obținute neacoperind însă volumul costurilor fixe generate de aceasta.

Astfel, încetarea activității Aromet, ar conduce la încetarea activității Grup Romet. Grup Romet este societatea cu cea mai mare expunere dintre cele trei societăți, deținând un procent de peste 65% din masa credală cumulată a acestora. Încetarea activității Grup Romet ar conduce la o recuperare redusă a băncilor creditoare, recuperarea în faliment a creditorilor bancari ai Grup Romet fiind de 11 milioane Ron.

Anexa 8 prezintă detalii sintetizatoare referitor la rezultatele obținute de societăți și la plățile efectuate, în cazul reorganizării individuale și în cazul fuziunii.

În concluzie, avantajele fuziunii față de varianta reorganizării individuale sunt:

- un grad de recuperare mediu mai mare cu 4,6%;
- un ritm crescut al recuperărilor, de 1,2 ori mai mare în primul an de reorganizare;
- în cazul în care planul de reorganizare individuală a Aromet nu ar fi votat și Aromet ar intra în faliment, Grup Romet ar intra automat în faliment, rămânând

cu un volum de activitate redus, care nu ar putea susține costurile operaționale fixe;

- creditorii bancari cu expunere pe Grup Romet (având peste 65% din masa credală a celor trei societăți), și-ar asigura o recuperare mai mare decât cea în faliment. În cazul falimentului, recuperarea ar fi limitată, luând în considerare nivelul redus al garanțiilor din această societate.

12.7 Descărcarea de obligații și de răspundere

În conformitate cu prevederile art. 137 alin.2 din Lege, la data confirmării planului de reorganizare, Debitoarea este descărcată de diferența dintre valoarea obligațiilor pe care le avea înainte de confirmarea Planului de reorganizare și cea prevăzută prin Plan. Creanțele curente vor fi achitate, după data închiderii procedurii de reorganizare în condițiile prevăzute în Plan și din actele din care rezultă. De asemenea, de la data închiderii procedurii de reorganizare judiciară, Debitoarea va fi descărcată de orice răspundere în sensul art. 95 alin. (5) lit. c) din Lege.

13 Onorariul Administratorului Judiciar

Plățile se vor efectua în lei la cursul EUR/RON stabilit de BNR, valabil la data emiterii facturii. Structura detaliată a onorariilor Administratorului Judiciar, precum și programul de plată al acestora, sunt prezentate în **Anexa 13**, incluzând cheltuielile de transport și cazare, dar nu și eventuale costuri pentru serviciile juridice, care se vor factura conform documentelor din care rezultă.

14 Efectele Reorganizării

Implementarea Planului de reorganizare după procedura de admitere, aprobare și confirmarea a acestuia va avea următoarele efecte:

14.1 Efecte economico-sociale

REORGANIZARE	FALIMENT
<ul style="list-style-type: none">▪ Circuitul economic constituit din furnizori – Romet producător – clienți va fi păstrat▪ Locurile de muncă a 182 de persoane (angajații societăților Aromet, Grup Romet și Romtem) se vor păstra	<ul style="list-style-type: none">▪ Unul dintre producătorii de turnate și confecții metalice din zona Buzău va dispărea▪ Circuitul economic din care Romet face parte va fi dezechilibrat și ar putea determina conform principiului dominoului intrarea în faliment a unor furnizori și clienți▪ 182 (angajații societăților Aromet, Grup Romet și Romtem) de persoane vor intra în șomaj. Aceste persoane vor avea posibilități reduse de angajare, având în vedere specializarea acestora în confecții metalice și produse turnate, cât și oferta de muncă din zonă.

14.2 Efecte asupra bugetelor locale și asupra bugetului consolidat al statului

REORGANIZARE	FALIMENT
<ul style="list-style-type: none">▪ Rămâne activ/funcțional unul dintre contribuabilii importanți ai Municipiului Buzău.▪ Se vor face plăți lunare către bugetele de stat, în sumă totală de aproximativ 12 milioane Ron derivând din obligații născute în Planul de reorganizare (TVA, impozite locale, contribuții sociale)	<ul style="list-style-type: none">▪ Dispare unul dintre cei mai mari contribuabili ai Municipiului Buzău▪ Nu se vor mai încasa la bugetul de stat și respectiv la bugetele locale sumele derivând din continuarea activității

14.3 Efecte asupra gradului de acoperire a creanțelor

<u>CATEGORIA DE CREAȚE</u>	<u>REORGANIZARE</u>	<u>FALIMENT</u>
<ul style="list-style-type: none"> ▪ Creditorii garantați ▪ Creditorii salariați ▪ Creditorii bugetari ▪ Creditori chirografari cf. art.96 din Legea 85/2006 ▪ Creanțe chirografare 	<ul style="list-style-type: none"> ▪ 98,50% din valoarea creanțelor acestora ▪ 100,00% din valoarea creanțelor acestora ▪ 98,50% din valoarea creanțelor acestora ▪ 50,00% valoarea creanțelor acestora ▪ 1,24% valoarea creanțelor acestora 	<ul style="list-style-type: none"> ▪ 73,83% din valoarea creanțelor acestora ▪ 100,00% din valoarea creanțelor acestora ▪ 66,70% din valoarea creanțelor acestora ▪ 0,00% din valoarea creanțelor acestora ▪ 0,00% valoarea creanțelor acestora

15 Condițiile precedente închiderii procedurii de reorganizare judiciară

Planul de Reorganizare propus va fi considerat realizat și se va solicita închiderea procedurii de reorganizare în cazul în care sunt îndeplinite toate obligațiile de plată ale Aromet asumate prin Plan în condițiile continuării activității. De asemenea, de la data închiderii procedurii de reorganizare judiciară, Debitorul este descărcat de orice răspundere în sensul art. 95 alin. 5 lit. c) din Legea nr. 85/2006 privind procedura insolvenței.

16 Concluzii

Planul de reorganizare a activității Aromet este menit să prezinte părților interesate perspectivele de redresare ale Societății, în condițiile identificării celei mai bune metode de valorificare a averii acesteia, a acoperirii într-un grad cât mai ridicat a sumelor înscrise în tabelul definitiv al creanțelor și a tuturor cheltuielilor de procedură generate atât în perioada de observație, cât și în perioada de reorganizare judiciară.

În baza premiselor Planului, a măsurilor de reorganizare menționate în Plan și a previziunilor efectuate pe baza lor se estimează că Romet va putea să susțină programul de plată a creanțelor, cheltuielile generate de la deschiderea procedurii de insolvență precum și pe parcursul procedurii de reorganizare judiciară precum și datoriile generate de continuarea activității.

17 **Anexe**

17.1 Anexa 1 - Tabel definitiv de creanțe

Tabel definitiv Romet

Creditorul (mii Ron)	AROMET _ pura si simpla_si_nesc adenta	GRB _ pura si simpla_si_nesc adenta	ROMTEM _ pura si simpla_si_nesc adenta	Total creante pure si simple si nescadente	Ajustari	Masa credala cumulata	Pondere din grupa	Pondere din total
Alpha	1	8	-	9	-	9	0,0221%	0,0030%
BCR	5.743	1.914	1.133	8.789	-	8.789	21,3558%	2,8661%
BRD	5	439	-	444	-	444	1,0789%	0,1448%
Credit Agricole	10.975	11.958	-	22.934	-	22.934	55,7231%	7,4784%
Eximbank	949	-	-	949	-	949	2,3068%	0,3096%
Nexite	1.525	-	1.095	2.620	-	2.620	6,3665%	0,8544%
OTP	34	11	-	45	-	45	0,1095%	0,0147%
Unicredit Bank	5.353	13	-	5.366	-	5.366	13,0373%	1,7497%
Creditori garanți	24.586	14.343	2.228	41.156	0	41.156	100,0000%	13,4206%
CONFORM EVIDENTE CONTABILE DEBITOARE	-	8	-	8	-	8	33,1760%	0,0026%
DREPTURI SALARIALE RESTANTE	5	-	12	16	-	16	66,8240%	0,0053%
Creditori salariați	5	8	12	24	0	24	100,0000%	0,0079%
ADMINISTRATIA FONDULUI PENTRU MEDIU	1	-	-	1	-	1	0,0107%	0,0004%
ANAF	155	97	35	288	-	288	2,6399%	0,0938%
COMISIA NATIONALA A VALORILOR MOBILIARE	2	-	-	2	-	2	0,0184%	0,0007%
Statul Roman prin Eximbank	10.608	10.608	10.608	31.824	21.216	10.608	97,3310%	3,4592%
Creditori bugetari	10.767	10.705	10.643	32.115	21.216	10.899	100,0000%	3,5540%
SC ELECTRICA FURNIZARE SA prin AFEE Buzau	253	-	-	253	-	253	36,6881%	0,0826%
SC IMPIPS SAFTICA SRL	-	-	10	10	-	10	1,4902%	0,0034%
MESSER ROMANIA GAZ SRL	54	48	-	102	-	102	14,7878%	0,0333%
SC GDF SUEZ ENERGY ROMANIA SA	325	-	-	325	-	325	47,0340%	0,1059%
Creditori chirografari în sensul art. 96 din Legea nr. 85/2006	632	48	10	691	0	691	100,0000%	0,2252%

Alpha	16.767	16.147	-	32.914	8.803	24.111	9,4965%	7,8624%
BCR	19.911	33.831	25.652	79.395	62.531	16.864	6,6421%	5,4991%
BRD	870	12.372	876	14.118	2.126	11.992	4,7232%	3,9105%
Credit Agricole	-	7.119	-	7.119	-	7.119	2,8039%	2,3214%
EximBank	4.190	-	5.144	9.334	5.144	4.190	1,6502%	1,3662%
Garanti	-	13.189	-	13.189	-	13.189	5,1946%	4,3008%
Marfin	-	2.219	-	2.219	-	2.219	0,8741%	0,7237%
Nexite	5.647	-	6.078	11.726	7.173	4.553	1,7931%	1,4846%
OTP	1.982	2.005	-	3.987	2.005	1.982	0,7807%	0,6464%
Piraeus	8.070	8.059	8.059	24.189	16.119	8.070	3,1784%	2,6315%
Raiffeisen	-	13.642	-	13.642	-	13.642	5,3731%	4,4485%
Unicredit Bank	2.002	35.410	-	37.412	7.355	30.057	11,8384%	9,8012%
Unicredit Leasing	7.986	28	-	8.013	-	8.013	3,1561%	2,6130%
Statul Roman prin Eximbank	-	5.139	-	5.139	5.139	0	0,0000%	0,0000%
KOBER SRL	-	20	-	20	-	20	0,0078%	0,0065%
SC REPROIND SRL	-	-	45	45	-	45	0,0176%	0,0146%
ADMINISTRATIA NATIONALA "APELE ROMANE"	1	-	-	1	-	1	0,0003%	0,0002%
ALEX COMPANY SRL	2	-	-	2	-	2	0,0009%	0,0008%
ALPHA MDN SRL	-	9	-	9	-	9	0,0036%	0,0030%
AQUA SPA	25	-	-	25	-	25	0,0097%	0,0080%
AQUATIM SA TIMISOARA	-	407	-	407	-	407	0,1604%	0,1328%
AQUAROMET SRL	273	-	91	364	-	364	0,1434%	0,1187%
AQUATOR SA	2.798	53.135	260	56.192	-	56.192	22,1320%	18,3235%
BIBUS SES SRL	-	4	-	4	-	4	0,0017%	0,0014%
BLACK SEA SUPPLIERS SRL	-	32	-	32	-	32	0,0124%	0,0103%
BUREAU VERITAS ROMANIA CONTROLE INTERN	15	-	-	15	-	15	0,0060%	0,0049%
COMPANIA DE APA SA	13	-	-	13	-	13	0,0052%	0,0043%
CONCAS SA	-	2	-	2	-	2	0,0006%	0,0005%
CONSTRUCTII SA SIBIU	-	9	-	9	-	9	0,0034%	0,0028%
DUAL MAN SRL	115	-	-	115	-	115	0,0454%	0,0376%
EMMETI PLAST SRL	-	53	-	53	-	53	0,0209%	0,0173%
EURO BIT SA	-	15	-	15	-	15	0,0061%	0,0050%
EUROPIANTI SRL	-	131	-	131	-	131	0,0517%	0,0428%
FLUID GROUP HAGEN SRL	-	10	-	10	-	10	0,0040%	0,0033%
GOPET TRANS EOOD	-	8	-	8	-	8	0,0031%	0,0025%
Grup Romet SA	808	-	-	808	-	808	0,3181%	0,2633%
HERAELUS ELECTRO-NITE INTERNATIONAL NV S	-	1	-	1	-	1	0,0002%	0,0002%
HUTTENES-ALBERTUS ROMANIA SRL	2	-	-	2	-	2	0,0007%	0,0006%
HYDROSYSTEMS SRL	-	1	-	1	-	1	0,0004%	0,0003%
INTREPRINDEREA INDIVIDUALA PADURARUU VA	-	9	-	9	-	9	0,0036%	0,0030%
JAFAR ARMATURII SRL	-	69	-	69	-	69	0,0271%	0,0225%
LF METALURGICA ENGINEERING 1298 SRL	-	7.271	-	7.271	-	7.271	2,8640%	2,3711%
MEGATRANS SRL	-	13	-	13	-	13	0,0050%	0,0041%
METAL STAR SRL	1	-	-	1	-	1	0,0004%	0,0003%
MONDO CONFEX SRL	-	6	-	6	-	6	0,0025%	0,0020%
MSD COMBUZAU COM SRL	17	-	-	17	-	17	0,0068%	0,0056%
MSD COM SRL	-	1	-	1	-	1	0,0004%	0,0004%
PENTAIR WATER	30	-	-	30	-	30	0,0120%	0,0099%
PLASTSISTEM SA	5	-	-	5	-	5	0,0019%	0,0016%
POSTA ROMANA SA	6	2	-	8	-	8	0,0032%	0,0027%
RER ECOLOGIC SERVICE BUZAU SA	8	-	-	8	-	8	0,0033%	0,0027%
ROBMET SRL	-	66	-	66	-	66	0,0261%	0,0216%
Romtem SRL	-	8.199	-	8.199	-	8.199	3,2294%	2,6737%
S.C. LUNA GAZ S.R.L.	-	-	2	2	-	2	0,0009%	0,0008%
SALINA OCNA MJURES	-	4	-	4	-	4	0,0016%	0,0013%
SC ADIX TECHNIK SRL	9	-	-	9	-	9	0,0035%	0,0029%
SC ARABESQUE SRL	5	-	-	5	-	5	0,0019%	0,0016%
SC COM NATIONALA PENTRU CONTROLUL CAZ	2	-	-	2	-	2	0,0006%	0,0005%
SC CONFIND SRL – in insolventa	-	-	98	98	-	98	0,0385%	0,0319%
SC DUCTIL SA	8	-	-	8	-	8	0,0031%	0,0026%
SC ECOFOREST SRL – in insolventa	-	-	9.237	9.237	-	9.237	3,6379%	3,0119%
SC ELVIS SRL	2	-	-	2	-	2	0,0007%	0,0006%
SC GOPET TRANS EOOD SRL	54	-	-	54	-	54	0,0212%	0,0176%
SC IDEAL TRANS FERM SRL	7	-	-	7	-	7	0,0026%	0,0021%
SC IDIN DYNAMIC SRL	15	-	-	15	-	15	0,0059%	0,0049%
SC LF METALURGICA ENGINEERING 1928 SRL	3.419	-	-	3.419	-	3.419	1,3468%	1,1150%
SC LOGISTIC E VAN WIJK SRL	22	-	-	22	-	22	0,0088%	0,0073%
SC MEGA TCM DEZVOLTARE SI SERVICII SRL	-	-	9.704	9.704	-	9.704	3,8219%	3,1643%
SC METAREX SRL	5	-	-	5	-	5	0,0021%	0,0017%
SC MONDO TRANS COMPANY SRL	5	-	-	5	-	5	0,0021%	0,0017%
SC MTG RO SRL	1	-	-	1	-	1	0,0004%	0,0004%
SC ORIENT SRL	7	-	-	7	-	7	0,0026%	0,0022%
SC ROMBUSINESS MANAGEMENT INVEST SRL	-	-	653	653	-	653	0,2572%	0,2129%
SC ROMTOS – MUS SRL	22	-	-	22	-	22	0,0088%	0,0073%
SC SCHENKER ROMTRANS SA	1	-	-	1	-	1	0,0004%	0,0003%
SC SEDA INVEST SRL	1	-	-	1	-	1	0,0003%	0,0002%
SC SIDMA SRLprin MANDATAR SC COFACE RO	7	-	-	7	-	7	0,0029%	0,0024%
SC SITA SRL	48	-	-	48	-	48	0,0190%	0,0157%
SC SURTEC ROMANIA SRL	1	-	-	1	-	1	0,0004%	0,0003%
SC TEHNIC GRUP MC SRL	-	-	7.271	7.271	-	7.271	2,8636%	2,3709%
SC THERMADOR INTERNATIONAL SA	57	-	-	57	-	57	0,0223%	0,0184%
SC TUREX SRL	-	-	1.124	1.124	-	1.124	0,4426%	0,3664%
SC UNIROM SRL	1.550	-	-	1.550	-	1.550	0,6106%	0,5055%
SC VIBEKE SRL	19	-	-	19	-	19	0,0074%	0,0061%
SCHENKER ROMTRANS SA Bucuresti	-	2	-	2	-	2	0,0006%	0,0005%
SEKO SIETA SRL	-	48	-	48	-	48	0,0190%	0,0157%
SIM IMPEX SRL	-	12	-	12	-	12	0,0045%	0,0038%
TCN GRUP SRL	7	-	-	7	-	7	0,0026%	0,0022%
TOP PARTNERS SRL	-	5	-	5	-	5	0,0021%	0,0017%
TRIPLAST SRL	-	456	-	456	-	456	0,1795%	0,1486%
UNIVERSAL PROD SRL	11	-	-	11	-	11	0,0043%	0,0035%
UZTEL SA, prin administrator judiciar	-	1	-	1	-	1	0,0004%	0,0003%
VIBEKE SRL	-	7	-	7	-	7	0,0029%	0,0024%
AUGMENT SRL	-	4	-	4	-	4	0,0016%	0,0014%
Alți creditori chirografari	76.828	219.174	74.293	370.294	116.394	253.896	100,0000%	82,7922%
Total Masa Credala	112.817	244.278	87.186	444.281	137.610	306.667	100%	100%

Tabel definitiv de creanțe Aromet

Tabel definitiv Grup Romet

Tabel definitiv Romtem

17.2 Anexa 2 - Programul de plăți

Programul de plăți (mii Ron)	Creanțe conform Tabel definitiv de creanțe cumulat	Plăți în Trim.I al Planului	Plăți în Trim.II al Planului	Plăți în Trim.III al Planului	Plăți în Trim.IV al Planului	Plăți în Anul I	Plăți în Trim.V al Planului	Plăți în Trim.VI al Planului	Plăți în Trim.VII al Planului	Plăți în Trim.VIII al Planului	Plăți în Anul II	Plăți în Trim.IX al Planului	Plăți în Trim.X al Planului	Plăți în Trim.XI al Planului	Plăți în Trim.XII al Planului	Plăți în Anul III	Total creanțe plătite în Planul de reorganizare	Grad de recuperare prin Planul de reorganizare
Creanțe garantate																		
Alpha	9	-	-	-	0	0	0	0	0	0	1	0	0	0	7	8	9	98,50%
BCR	8.789	-	-	-	81	81	122	122	2.745	163	3.152	305	305	2.638	2.176	5.424	8.657	98,50%
BRD	444	-	-	-	4	4	6	6	6	8	27	15	15	15	360	407	437	98,50%
Credit Agricole	22.934	-	-	-	5.664	5.664	318	318	2.694	425	3.755	796	796	796	10.782	13.171	22.590	98,50%
Eximbank	949	-	-	-	917	917	-	-	-	-	-	-	-	-	18	18	935	98,50%
Garanti	-	-	-	-	-	-	-	-	-	-	-	-	-	-	-	-	-	-
Marfin	-	-	-	-	-	-	-	-	-	-	-	-	-	-	-	-	-	-
Nexite	2.620	-	-	-	24	24	36	36	36	564	674	1.049	91	91	652	1.883	2.581	98,50%
OTP	45	-	-	-	0	0	1	1	1	1	3	2	2	2	37	41	44	98,50%
Piraeus	-	-	-	-	-	-	-	-	-	-	-	-	-	-	-	-	-	-
Raiffeisen	-	-	-	-	-	-	-	-	-	-	-	-	-	-	-	-	-	-
Unicredit Bank	5.366	-	-	-	50	50	75	75	2.609	99	2.857	186	186	186	1.820	2.378	5.285	98,50%
Total plăți creanțe garantate	41.156	-	-	-	6.741	6.741	558	558	8.091	1.260	10.468	2.354	1.396	3.729	15.852	23.330	40.539	98,50%
Total plăți creanțe salariale	5	5	-	-	-	5	-	-	-	-	-	-	-	-	-	-	5	100,00%
Creanțe bugetare																		
ADMINISTRATIA FONDULUI PENTRU MEDIU	1	-	-	-	-	-	-	-	-	-	-	-	-	-	1	1	1	98,50%
ANAF	288	-	-	-	-	-	-	-	-	-	-	-	-	-	283	283	283	98,50%
COMISIA NATIONALA A VALORILOR MOBILIARE	2	-	-	-	-	-	-	-	-	-	-	-	-	-	2	2	2	98,50%
Statul Roman prin Eximbank	10.608	-	-	-	-	-	-	-	-	-	-	-	-	-	10.449	10.449	10.449	98,50%
Total plăți creanțe bugetare	10.899	-	-	-	-	-	-	-	-	-	-	-	-	-	10.736	10.736	10.736	98,50%
Creditori chirografari în sensul art. 96 din Legea nr. 85/2006																		
SC GDF SUEZ ENERGY ROMANIA SA Prin mandatar																		
SC COFACE ROMANIA CREDIT MANAGEMENT SERVICES SRL	325	-	-	-	-	-	-	-	-	-	-	-	-	-	162	162	162	50,00%
SC ELECTRICA FURNIZARE SA prin AFEE Buzau	253	-	-	-	-	-	-	-	-	-	-	-	-	-	127	127	127	50,00%
MESSER ROMANIA GAZ SRL	54	-	-	-	-	-	-	-	-	-	-	-	-	-	27	27	27	50,00%
Total creditorii chirografari în sensul art. 96 din Legea nr. 85/2006	632	-	-	-	-	-	-	-	-	-	-	-	-	-	316	316	316	50,00%
Creanțe chirografare																		
Alpha	24.111	-	-	-	-	-	-	-	-	-	-	-	-	-	299	299	299	1,24%
BCR	22.607	-	-	-	-	-	-	-	-	-	-	-	-	-	280	280	280	1,24%
BRD	11.992	-	-	-	-	-	-	-	-	-	-	-	-	-	149	149	149	1,24%
Credit Agricole	7.119	-	-	-	-	-	-	-	-	-	-	-	-	-	88	88	88	1,24%
EximBank	4.190	-	-	-	-	-	-	-	-	-	-	-	-	-	52	52	52	1,24%
Garanti	13.189	-	-	-	-	-	-	-	-	-	-	-	-	-	164	164	164	1,24%
Marfin	2.219	-	-	-	-	-	-	-	-	-	-	-	-	-	28	28	28	1,24%
Nexite	4.553	-	-	-	-	-	-	-	-	-	-	-	-	-	56	56	56	1,24%
OTP	1.982	-	-	-	-	-	-	-	-	-	-	-	-	-	25	25	25	1,24%
Piraeus	8.070	-	-	-	-	-	-	-	-	-	-	-	-	-	100	100	100	1,24%
Raiffeisen	13.642	-	-	-	-	-	-	-	-	-	-	-	-	-	169	169	169	1,24%
Unicredit Bank	30.057	-	-	-	-	-	-	-	-	-	-	-	-	-	373	373	373	1,24%
Unicredit Leasing	8.013	-	-	-	-	-	-	-	-	-	-	-	-	-	99	99	99	1,24%
Alte creanțe chirografare	102.152	-	-	-	-	-	-	-	-	-	-	-	-	-	1.267	1.267	1.267	1,24%
Total plăți creanțe chirografare	253.896	-	-	-	-	-	-	-	-	-	-	-	-	-	3.150	3.150	3.150	1,24%
Total	306.588	5	-	-	6.741	6.745	558	558	8.091	1.260	10.468	2.354	1.396	3.729	30.054	37.532	54.745	17,86%

17.3 Anexa 3 - Programe de plăți individuale aferente societăților Aromet, Grup Romet și Romtem, în cazul în care acestea nu ar fuziona

17.3.1 Program de plăți Aromet – scenariul fără fuziune

Programul de plăți (mii Ron)	Creanțe conform Tabel definitiv de creanțe Aromet	Plăți în Trim.I al Planului	Plăți în Trim.II al Planului	Plăți în Trim.III al Planului	Plăți în Trim.IV al Planului	Plăți în Anul I	Plăți în Trim.V al Planului	Plăți în Trim.VI al Planului	Plăți în Trim.VII al Planului	Plăți în Trim.VIII al Planului	Plăți în Anul II	Plăți în Trim.IX al Planului	Plăți în Trim.X al Planului	Plăți în Trim.XI al Planului	Plăți în Trim.XII al Planului	Plăți în Anul III	Total creanțe plătite în Planul de reorganizare	Grad de recuperare prin Planul de reorganizare
Creanțe garantate																		
Alpha	1	-	-	-	0	0	0	0	0	0	0	0	0	0	1	1	1	98,50%
BCR	5.743	-	-	-	0	0	0	2.623	1	2.625	1	1	2.334	695	3.031	5.656	98,50%	
BRD	5	-	-	-	0	0	0	0	0	0	0	0	0	5	5	5	98,50%	
Credit Agricole	10.975	-	-	-	2.914	2.914	1	1	2.376	1	2.379	2	2	2	5.510	5.517	10.811	98,50%
Eximbank	949	-	-	-	-	-	-	-	-	917	917	-	-	-	18	18	935	98,50%
Nexite	1.525	-	-	-	-	-	-	-	-	-	-	516	-	987	1.503	1.503	98,50%	
OTP	34	-	-	-	0	0	0	0	0	0	0	0	0	33	34	34	98,50%	
Unicredit Bank	5.353	-	-	-	0	0	0	2.535	1	2.536	1	1	1	2.733	2.736	5.272	98,50%	
Total plăți creanțe garantate	24.586	-	-	-	2.915	2.915	2	2	7.534	920	8.458	5	520	2.337	9.982	12.844	24.217	98,50%
Total plăți creanțe salariale	5	5	-	-	-	5	-	-	-	-	-	-	-	-	-	-	5	100,00%
Creanțe bugetare																		
ADMINISTRATIA FONDULUI PENTRU MEDIU	1	-	-	-	-	-	-	-	-	-	-	-	-	-	1	1	1	59,50%
ANAF	155	-	-	-	-	-	-	-	-	-	-	-	-	92	92	92	59,50%	
COMISIA NATIONALA A VALORILOR MOBILIARE	2	-	-	-	-	-	-	-	-	-	-	-	-	1	1	1	59,50%	
Statul Roman prin Eximbank	10.608	-	-	-	-	-	-	-	-	-	-	-	-	6.312	6.312	6.312	59,50%	
Total plăți creanțe bugetare	10.767	-	-	-	-	-	-	-	-	-	-	-	-	6.406	6.406	6.406	59,50%	
Creditori chirografari în sensul art. 96 din Legea nr. 85/2006																		
SC GDF SUEZ ENERGY ROMANIA SA Prin mandatar	325	-	-	146	-	146	-	-	-	-	-	-	-	-	-	-	146	45,00%
SC COFACE ROMANIA CREDIT MANAGEMENT SERVICES SRL	253	-	-	114	-	114	-	-	-	-	-	-	-	-	-	-	114	45,00%
SC ELECTRICA FURNIZARE SA prin AFEE Buzau	54	-	-	24	-	24	-	-	-	-	-	-	-	-	-	-	24	45,00%
MESSER ROMANIA GAZ SRL																		
Total creditori chirografari în sensul art. 96 din Legea nr. 85/2006	632	-	-	285	-	285	-	-	-	-	-	-	-	-	-	-	285	45,00%
Creanțe chirografare																		
Alpha	16.767	-	-	-	-	-	-	-	-	-	-	-	-	-	-	-	-	0,00%
BCR	25.653	-	-	-	-	-	-	-	-	-	-	-	-	-	-	-	-	0,00%
BRD	870	-	-	-	-	-	-	-	-	-	-	-	-	-	-	-	-	0,00%
EximBank	4.190	-	-	-	-	-	-	-	-	-	-	-	-	-	-	-	-	0,00%
Nexite	5.647	-	-	-	-	-	-	-	-	-	-	-	-	-	-	-	-	0,00%
OTP	1.982	-	-	-	-	-	-	-	-	-	-	-	-	-	-	-	-	0,00%
Piraeus	8.070	-	-	-	-	-	-	-	-	-	-	-	-	-	-	-	-	0,00%
Unicredit Bank	2.002	-	-	-	-	-	-	-	-	-	-	-	-	-	-	-	-	0,00%
Unicredit Leasing	7.986	-	-	-	-	-	-	-	-	-	-	-	-	-	-	-	-	0,00%
Alte creanțe chirografare	3.660	-	-	-	-	-	-	-	-	-	-	-	-	-	-	-	-	0,00%
Total plăți creanțe chirografare	76.828	-	-	-	-	-	-	-	-	-	-	-	-	-	-	-	-	0,00%
Total	112.817	5	-	285	2.915	3.204	2	2	7.534	920	8.458	5	520	2.337	16.388	19.250	30.913	27,40%

Sumar Program de plăți Aromet și sursele financiare ale plăților – scenariul fără fuziune

Programul de plăți (mii Ron)	Creanțe conform Tabel definitiv de creanțe Aromet	Suma distribuită	Activitatea curentă	Vânzarea de active valoare de piață	Finanțare externă	Vânzarea de active valoare de lichidare
Creanțe garantate						
Alpha	1,45	1,42	0,00	-	1,42	1,42
BCR	5.742,50	5.656,36	8,01	4.955,84	692,52	4.156,28
BRD	5,32	5,24	0,01	-	5,24	5,24
Credit Agricole	10.975,24	10.810,61	15,30	5.282,70	5.512,61	8.531,24
Eximbank	949,41	935,17	-	916,18	18,99	687,14
Nexite	1.525,41	1.502,53	-	1.453,34	49,19	1.104,02
OTP	34,04	33,53	0,05	-	33,48	33,53
Unicredit Bank	5.352,71	5.272,42	7,46	2.531,10	2.733,86	3.896,47
Total plăți creanțe garantate	24.586,09	24.217,30	30,82	15.139,16	9.047,31	18.415,34
Total plăți creanțe salariale	4,60	4,60	4,60	-	-	4,60
Creanțe bugetare						
ADMINISTRATIA FONDULUI PENTRU MEDIU	1,17	0,70	-	-	0,70	0,59
ANAF	155,25	92,37	-	-	92,37	78,02
COMISIA NATIONALA A VALORILOR MOBILIARE	2,00	1,19	-	-	1,19	1,01
Statul Roman prin Eximbank	10.608,15	6.311,85	-	-	6.311,85	5.331,17
Total plăți creanțe bugetare	10.766,57	6.406,11	-	-	6.406,11	5.410,78
Creditori chirografari în sensul art. 96 din Legea nr. 85/2006						
SC GDF SUEZ ENERGY ROMANIA SA Prin mandatar						
SC COFACE ROMANIA CREDIT MANAGEMENT SERVICES SRL	324,85	146,18	146,18	-	-	-
SC ELECTRICA FURNIZARE SA prin AFEE Buzau	253,40	114,03	114,03	-	-	-
MESSER ROMANIA GAZ SRL	54,02	24,31	24,31	-	-	-
Total creditorii chirografari în sensul art. 96 din Legea nr. 85/2006	632,26	284,52	284,52	-	-	-
Creanțe chirografare						
Alpha	16.766,70	-	-	-	-	-
BCR	25.653,29	-	-	-	-	-
BRD	870,10	-	-	-	-	-
EximBank	4.189,72	-	-	-	-	-
Nexite	5.647,41	-	-	-	-	-
OTP	1.982,20	-	-	-	-	-
Piraeus	8.069,93	-	-	-	-	-
Unicredit Bank	2.002,35	-	-	-	-	-
Unicredit Leasing	7.985,62	-	-	-	-	-
Alte creanțe chirografare	3.660,21	-	-	-	-	-
Total plăți creanțe chirografare	76.827,53	-	-	-	-	-
Total	112.817,04	30.912,52	319,94	15.139,16	15.453,42	23.830,72

Recuperare estimată în faliment – Aromet, scenariul fără fuziune

Recuperare estimată Aromet (mii Ron)	Creanța înregistrată în tabelul definitiv	Recuperare prin Planul de reorganizare	%	Recuperare în faliment	%
Creanțe garantate					
Alpha	1,45	1,42	98,50%	1,42	98,50%
BCR	5.742,50	5.656,36	98,50%	4.156,28	72,38%
BRD	5,32	5,24	98,50%	5,24	98,50%
Credit Agricole	10.975,24	10.810,61	98,50%	8.531,24	77,73%
Eximbank	949,41	935,17	98,50%	687,14	72,38%
Nexte	1.525,41	1.502,53	98,50%	1.104,02	72,38%
OTP	34,04	33,53	98,50%	33,53	98,50%
Unicredit Bank	5.352,71	5.272,42	98,50%	3.896,47	72,79%
Total plăți creanțe garantate	24.586,09	24.217,30	98,50%	18.415,34	74,90%
Total plăți creanțe salariale	4,60	4,60	100,00%	4,60	100,00%
Creanțe bugetare					
ADMINISTRATIA FONDULUI PENTRU MEDIU	1,17	0,70	59,50%	0,59	50,26%
ANAF	155,25	92,37	59,50%	78,02	50,26%
COMISIA NATIONALA A VALORILOR MOBILIARE	2,00	1,19	59,50%	1,01	50,26%
Statul Roman prin Eximbank	10.608,15	6.311,85	59,50%	5.331,17	50,26%
Total plăți creanțe bugetare	10.766,57	6.406,11	59,50%	5.410,78	50,26%
Creditori chirografari în sensul art. 96 din Legea nr. 85/2006					
SC GDF SUEZ ENERGY ROMANIA SA Prin mandatar	324,85	146,18	45,00%	-	0,00%
SC COFACE ROMANIA CREDIT MANAGEMENT SERVICES SRL					
SC ELECTRICA FURNIZARE SA prin AFEE Buzau	253,40	114,03	45,00%	-	0,00%
MESSER ROMANIA GAZ SRL	54,02	24,31	45,00%	-	0,00%
Total creditorii chirografari în sensul art. 96 din Legea nr. 85/2006	632,26	284,52	45,00%	-	0,00%
Creanțe chirografare					
Alpha	16.766,70	-	0,00%	-	0,00%
BCR	25.653,29	-	0,00%	-	0,00%
BRD	870,10	-	0,00%	-	0,00%
EximBank	4.189,72	-	0,00%	-	0,00%
Nexte	5.647,41	-	0,00%	-	0,00%
OTP	1.982,20	-	0,00%	-	0,00%
Piraeus	8.069,93	-	0,00%	-	0,00%
Unicredit Bank	2.002,35	-	0,00%	-	0,00%
Unicredit Leasing	7.985,62	-	0,00%	-	0,00%
Alte creanțe chirografare	3.660,21	-	0,00%	-	0,00%
Total plăți creanțe chirografare	76.827,53	-	0,00%	-	0,00%
Total	112.817,04	30.912,52	27,40%	23.830,72	21,12%

17.3.2 Program de plăți Grup Romet – scenariul fără fuziune

Programul de plăți (mii Ron)	Creanțe conform Tabel definitiv de creanțe Grup Romet	Plăți în Anul I				Plăți în Anul I	Plăți în Anul II				Plăți în Anul II	Plăți în Anul III				Plăți în Anul III	Total creanțe plătite în Planul de reorganizare	Grad de recuperare prin Planul de reorganizare
		Plăți în Anul I	Plăți în Trim.II al Planului	Plăți în Trim.III al Planului	Plăți în Trim.IV al Planului		Plăți în Trim.V al Planului	Plăți în Trim.VI al Planului	Plăți în Trim.VII al Planului	Plăți în Trim.VIII al Planului		Plăți în Trim.IX al Planului	Plăți în Trim.X al Planului	Plăți în Trim.XI al Planului	Plăți în Trim.XII al Planului			
Creanțe garantate																		
Alpha	8	-	-	-	0	0	0	0	0	1	0	0	0	6	7	8	98,50%	
BCR	1.914	-	-	-	27	27	40	40	40	54	175	101	101	101	1.380	1.885	98,50%	
BRD	439	-	-	-	6	6	9	9	9	12	40	23	23	23	316	386	98,50%	
Credit Agricole	11.958	-	-	-	2.794	2.794	252	252	252	336	1.093	631	631	631	5.999	7.891	98,50%	
OTP	11	-	-	-	0	0	0	0	0	0	1	1	1	1	8	10	98,50%	
Unicredit Bank	13	-	-	-	0	0	0	0	0	0	1	1	1	1	9	11	98,50%	
Total plăți creanțe garantate	14.343	-	-	-	2.828	2.828	303	303	303	403	1.311	756	756	756	7.719	9.988	98,50%	
Total plăți creanțe salariale	8	8	-	-	-	8	-	-	-	-	-	-	-	-	-	8	100,00%	
Creanțe bugetare																		
ANAF	97	-	-	-	-	-	-	-	-	-	-	-	-	6	6	6	6,56%	
Statul Roman prin Eximbank	10.608	-	-	-	-	-	-	-	-	-	-	-	-	695	695	695	6,56%	
Total plăți creanțe bugetare	10.705	-	-	-	-	-	-	-	-	-	-	-	-	702	702	702	6,56%	
Creditori chirografari în sensul art. 96 din Legea nr. 85/2006																		
MESSER ROMANIA GAZ SRL	48	3	-	-	-	3	-	-	-	-	-	-	-	-	-	3	6,00%	
Total creditori chirografari în sensul art. 96 din Legea nr. 85/2006	48	3	-	-	-	3	-	-	-	-	-	-	-	-	-	3	6,00%	
Creanțe chirografare																		
Alpha	16.147	-	-	-	-	-	-	-	-	-	-	-	-	-	-	-	0,00%	
BCR	33.831	-	-	-	-	-	-	-	-	-	-	-	-	-	-	-	0,00%	
BRD	12.372	-	-	-	-	-	-	-	-	-	-	-	-	-	-	-	0,00%	
Credit Agricole	7.119	-	-	-	-	-	-	-	-	-	-	-	-	-	-	-	0,00%	
Garanti	13.189	-	-	-	-	-	-	-	-	-	-	-	-	-	-	-	0,00%	
Marfin	2.219	-	-	-	-	-	-	-	-	-	-	-	-	-	-	-	0,00%	
OTP	2.005	-	-	-	-	-	-	-	-	-	-	-	-	-	-	-	0,00%	
Piraeus	8.059	-	-	-	-	-	-	-	-	-	-	-	-	-	-	-	0,00%	
Raiffeisen	13.642	-	-	-	-	-	-	-	-	-	-	-	-	-	-	-	0,00%	
Unicredit Bank	35.410	-	-	-	-	-	-	-	-	-	-	-	-	-	-	-	0,00%	
Unicredit Leasing	28	-	-	-	-	-	-	-	-	-	-	-	-	-	-	-	0,00%	
Statul Roman prin Eximbank	5.139	-	-	-	-	-	-	-	-	-	-	-	-	-	-	-	0,00%	
Alte creanțe chirografare	70.013	-	-	-	-	-	-	-	-	-	-	-	-	-	-	-	0,00%	
Total plăți creanțe chirografare	219.174	-	-	-	-	-	-	-	-	-	-	-	-	-	-	-	0,00%	
Total	244.278	11	-	-	2.828	2.839	303	303	303	403	1.311	756	756	756	8.421	10.690	14.840	6,08%

Sumar Program de plăți Grup Romet și sursele financiare ale plăților – scenariul fără fuziune

Programul de plăți (mii Ron)	Creanțe conform Tabel definitiv de creanțe Grup Romet	Suma distribuită	Activitatea curentă	Vânzarea de active valoare de piață	Finanțare externă	Vânzarea de active valoare de lichidare
Creanțe garantate						
Alpha	7,66	7,54	2,69	-	4,85	7,54
BCR	1.913,75	1.885,04	672,89	-	1.212,15	1.885,04
BRD	438,72	432,14	154,26	-	277,88	432,14
Credit Agricole	11.958,41	11.779,04	4.204,68	2.534,34	5.040,02	8.052,66
OTP	11,03	10,87	3,88	-	6,99	10,87
Unicredit Bank	12,98	12,78	4,56	-	8,22	12,78
Total plăți creanțe garantate	14.342,54	14.127,41	5.042,96	2.534,34	6.550,11	10.401,03
Total plăți creanțe salariale	8,08	8,08	8,08	-	-	8,08
Creanțe bugetare						
ANAF	97,28	6,38	6,38	-	-	6,01
Statul Roman prin Eximbank	10.608,15	695,48	695,48	-	-	655,84
Total plăți creanțe bugetare	10.705,43	701,85	701,85	-	-	661,85
Creditori chirografari în sensul art. 96 din Legea nr. 85/2006						
MESSE ROMANIA GAZ SRL	48,12	2,89	2,89	-	-	-
Total creditori chirografari în sensul art. 96 din Legea nr. 85/2006	48,12	2,89	2,89	-	-	-
Creanțe chirografare						
Alpha	16.147,36	-	-	-	-	-
BCR	33.831,36	-	-	-	-	-
BRD	12.372,28	-	-	-	-	-
Credit Agricole	7.118,88	-	-	-	-	-
Garanti	13.189,00	-	-	-	-	-
Marfin	2.219,48	-	-	-	-	-
OTP	2.005,20	-	-	-	-	-
Piraeus	8.059,33	-	-	-	-	-
Raiffeisen	13.642,06	-	-	-	-	-
Unicredit Bank	35.409,83	-	-	-	-	-
Unicredit Leasing	27,61	-	-	-	-	-
Statul Roman prin Eximbank	5.139,13	-	-	-	-	-
Alte creanțe chirografare	70.012,65	-	-	-	-	-
Total plăți creanțe chirografare	219.174,16	-	-	-	-	-
Total	244.278,33	14.840,23	5.755,78	2.534,34	6.550,11	11.070,97

Recuperare estimată în faliment – Grup Romet, scenariul fără fuziune

Recuperare estimată Grup Romet (mii Ron)	Creanța înregistrată în tabelul definitiv	Recuperare prin Planul de reorganizare	%	Recuperare în faliment	%
Creanțe garantate					
Alpha	7,66	7,54	98,50%	7,54	98,50%
BCR	1.913,75	1.885,04	98,50%	1.885,04	98,50%
BRD	438,72	432,14	98,50%	432,14	98,50%
Credit Agricole	11.958,41	11.779,04	98,50%	8.052,66	67,34%
OTP	11,03	10,87	98,50%	10,87	98,50%
Unicredit Bank	12,98	12,78	98,50%	12,78	98,50%
Total plăți creanțe garantate	14.342,54	14.127,41	98,50%	10.401,03	72,52%
Total plăți creanțe salariale	8,08	8,08	100,00%	8,08	100,00%
Creanțe bugetare					
ANAF	97,28	6,38	6,56%	6,01	6,18%
Statul Roman prin Eximbank	10.608,15	695,48	6,56%	655,84	6,18%
Total plăți creanțe bugetare	10.705,43	701,85	6,56%	661,85	6,18%
Creditori chirografari în sensul art. 96 din Legea nr. 85/2006					
MESSE ROMANIA GAZ SRL	48,12	2,89	6,00%	-	0,00%
Total creditori chirografari în sensul art. 96 din Legea nr. 85/2006	48,12	2,89	6,00%	-	0,00%
Creanțe chirografare					
Alpha	16.147,36	-	0,00%	-	0,00%
BCR	33.831,36	-	0,00%	-	0,00%
BRD	12.372,28	-	0,00%	-	0,00%
Credit Agricole	7.118,88	-	0,00%	-	0,00%
Garanti	13.189,00	-	0,00%	-	0,00%
Marfin	2.219,48	-	0,00%	-	0,00%
OTP	2.005,20	-	0,00%	-	0,00%
Piraeus	8.059,33	-	0,00%	-	0,00%
Raiffeisen	13.642,06	-	0,00%	-	0,00%
Unicredit Bank	35.409,83	-	0,00%	-	0,00%
Unicredit Leasing	27,61	-	0,00%	-	0,00%
Statul Roman prin Eximbank	5.139,13	-	0,00%	-	0,00%
Alte creanțe chirografare	70.012,65	-	0,00%	-	0,00%
Total plăți creanțe chirografare	219.174,16	-	0,00%	-	0,00%
Total	244.278,33	14.840,23	6,08%	11.070,97	4,53%

17.3.3 Program de plăți Romtem – scenariul fără fuziune

Programul de plăți (mii Ron)	Creanțe conform Tabel definitiv de creanțe Romtem	Plăți în Trim.I al Planului	Plăți în Trim.II al Planului	Plăți în Trim.III al Planului	Plăți în Trim.IV al Planului	Plăți în Anul I	Plăți în Trim.V al Planului	Plăți în Trim.VI al Planului	Plăți în Trim.VII al Planului	Plăți în Trim.VIII al Planului	Plăți în Anul II	Plăți în Trim.IX al Planului	Plăți în Trim.X al Planului	Plăți în Trim.XI al Planului	Plăți în Trim.XII al Planului	Plăți în Anul III	Total creanțe plătite în Planul de reorganizare	Grad de recuperare prin Planul de reorganizare
Creanțe garantate																		
BCR	1.133	-	-	-	19	19	28	28	28	38	123	71	71	71	760	974	1.116	98,50%
Nexte	1.095	-	-	-	18	18	27	27	27	37	119	69	69	69	735	941	1.078	98,50%
Total plăți creanțe garantate	2.228	-	-	-	37	37	56	56	56	75	242	140	140	140	1.495	1.915	2.194	98,50%
Creanțe salariale	12	12	-	-	-	12	-	-	-	-	-	-	-	-	-	-	12	100,00%
Creanțe bugetare																		
ANAF	35	-	-	-	-	-	-	-	-	-	-	-	-	-	5	5	5	14,00%
Statul Roman prin Eximbank	10.608	-	-	-	-	-	-	-	-	-	-	-	-	-	1.485	1.485	1.485	14,00%
Total plăți creanțe bugetare	10.643	-	-	-	-	-	-	-	-	-	-	-	-	-	1.490	1.490	1.490	14,00%
Creditori chirografari în sensul art. 96 din Legea nr. 85/2006																		
SC IMPIPS SAFTICA SRL	10	1	-	-	-	1	-	-	-	-	-	-	-	-	-	-	1	7,44%
Total creditorii chirografari în sensul art. 96 din Legea nr. 85/2006	10	1	-	-	-	1	-	-	-	-	-	-	-	-	-	-	1	7,44%
Creanțe chirografare																		
BCR	25.652	-	-	-	-	-	-	-	-	-	-	-	-	-	-	-	-	0,00%
BRD	876	-	-	-	-	-	-	-	-	-	-	-	-	-	-	-	-	0,00%
EximBank	5.144	-	-	-	-	-	-	-	-	-	-	-	-	-	-	-	-	0,00%
Nexte	6.078	-	-	-	-	-	-	-	-	-	-	-	-	-	-	-	-	0,00%
Piraeus	8.059	-	-	-	-	-	-	-	-	-	-	-	-	-	-	-	-	0,00%
Alte creanțe chirografare	28.483	-	-	-	-	-	-	-	-	-	-	-	-	-	-	-	-	0,00%
Total plăți creanțe chirografare	74.293	-	-	-	-	-	-	-	-	-	-	-	-	-	-	-	-	0,00%
Total	87.186	12	-	-	37	50	56	56	56	75	242	140	140	140	2.985	3.405	3.697	4,24%

Sumar Program de plăți Romtem și sursele financiare ale plăților – scenariul fără fuziune

Programul de plăți (mii Ron)	Creanțe conform Tabel definitiv de creanțe Romtem	Suma distribuită	Activitatea curentă	Vânzarea de active valoare de piață	Finanțare externă	Vânzarea de active valoare de lichidare
Creanțe garantate						
BCR	1.133,03	1.116,04	474,21	-	641,82	820,03
Nexte	1.094,81	1.078,39	458,22	-	620,18	790,76
Total plăți creanțe garantate	2.227,85	2.194,43	932,43	-	1.262,00	1.610,79
Total plăți creanțe salariale	11,69	11,69	11,69	-	-	11,69
Creanțe bugetare						
ANAF	35,19	4,93	-	-	4,93	3,89
Statul Roman prin Eximbank	10.608,15	1.485,14	-	-	1.485,14	1.173,96
Total plăți creanțe bugetare	10.643,33	1.490,07	-	-	1.490,07	1.177,86
Creditori chirografari în sensul art. 96 din Legea nr. 85/2006						
SC IMPIPS SAFTICA SRL	10,29	0,77	0,77	-	-	-
Total creditorii chirografari în sensul art. 96 din Legea nr. 85/2006	10,29	0,77	0,77	-	-	-
Creanțe chirografare						
BCR	25.652,39	-	-	-	-	-
BRD	875,54	-	-	-	-	-
EximBank	5.143,92	-	-	-	-	-
Nexte	6.078,14	-	-	-	-	-
Piraeus	8.059,45	-	-	-	-	-
Alte creanțe chirografare	28.483,09	-	-	-	-	-
Total plăți creanțe chirografare	74.292,53	-	-	-	-	-
Total	87.185,69	3.696,95	944,88	-	2.752,07	2.800,33

Recuperare estimată în faliment – Romtem, scenariul fără fuziune

Recuperare estimată Romtem (mii Ron)	Creanța înregistrată în tabelul definitiv	Recuperare prin Planul de reorganizare	%	Recuperare în faliment	%
Creanțe garantate					
BCR	1.133,03	1.116,04	98,50%	820,03	72,37%
Nexite	1.094,81	1.078,39	98,50%	790,76	72,23%
Total plăți creanțe garantate	2.227,85	2.194,43	98,50%	1.610,79	144,60%
Total plăți creanțe salariale	11,69	11,69	100,00%	11,69	100,00%
Creanțe bugetare					
ANAF	35,19	4,93	14,00%	3,89	11,07%
Statul Roman prin Eximbank	10.608,15	1.485,14	14,00%	1.173,96	11,07%
Total plăți creanțe bugetare	10.643,33	1.490,07	14,00%	1.177,86	11,07%
Creditori chirografari în sensul art. 96 din Legea nr. 85/2006					
SC IMPIPS SAFTICA SRL	10,29	0,77	7,44%	-	0,00%
Total creditori chirografari în sensul art. 96 din Legea nr. 85/2006	10,29	0,77	7,44%	-	0,00%
Creanțe chirografare					
BCR	25.652,39	-	0,00%	-	0,00%
BRD	875,54	-	0,00%	-	0,00%
EximBank	5.143,92	-	0,00%	-	0,00%
Nexite	6.078,14	-	0,00%	-	0,00%
Piraeus	8.059,45	-	0,00%	-	0,00%
Alte creanțe chirografare	28.483,09	-	0,00%	-	0,00%
Total plăți creanțe chirografare	74.292,53	-	0,00%	-	0,00%
Total	87.185,69	3.696,95	4,24%	2.800,33	3,21%

17.4 Anexa 4 – Cont de profit și pierdere anual, la nivel de secție de producție

Cont de profit și pierdere Turnătorie (mii Ron)	Ian - Oct 15	Nov-15	Dec-15	An I	An II	An III
Venituri din producție	8.402	505	505	9.411	12.614	15.768
-intragrup produse finite (către Grup Romet)	6.803	-	-	6.803	-	-
-intragrup semifabricate (către Romtem)	1.599	89	89	1.776	2.220	2.775
Total venituri operaționale	8.402	505	505	9.411	12.614	15.768
Cheltuieli directe (fără salarii, energie)	(4.635)	(257)	(257)	(5.150)	(6.437)	(8.273)
-intragrup	-	-	-	-	-	-
Energie electrică directă	(693)	(38)	(38)	(770)	(962)	(1.236)
Salarii directe	(1.056)	(59)	(59)	(1.173)	(1.466)	(1.837)
Total costuri directe	(6.383)	(355)	(355)	(7.092)	(8.865)	(11.346)
Marja brută	2.019	150	150	2.319	3.749	4.422
% Marja brută	24%	30%	30%	25%	30%	28%
Regie de secție (fără energie, amortizare, impozite și taxe)	(1.130)	(85)	(85)	(1.301)	(1.366)	(1.434)
-intragrup	-	-	-	-	-	-
Impozite și taxe aferente secțiilor	(23)	(2)	(2)	(28)	(29)	(31)
Energie electrică secții	(270)	(15)	(15)	(300)	(315)	(331)
Chirie echipament răcire nisip	(162)	(16)	(16)	(194)	(194)	(194)
Total cheltuieli operaționale (fără CGI)	(7.968)	(473)	(473)	(8.915)	(10.769)	(13.335)
Profit brut	433	31	31	496	1.845	2.432
% Profit brut	5%	6%	6%	5%	15%	15%
CGI (fără energie, amortizare, impozite și taxe)	(1.049)	(105)	(105)	(1.259)	(1.259)	(1.259)
-intragrup	-	-	-	-	-	-
Impozite și taxe aferente CGI	(113)	(11)	(11)	(136)	(136)	(136)
Energie electrică CGI	(51)	(5)	(5)	(61)	(61)	(61)
EBITDA	(780)	(90)	(90)	(960)	389	976
%EBITDA	-9%	-18%	-18%	-10%	3%	6%

Cont de profit și pierdere Confecții metalice (mii Ron)	Ian - Oct 15	Nov-15	Dec-15	An I	An II	An III
Venituri din producție	5.127	122	-	5.249	7.042	8.803
-intragrup	5.127	-	-	5.127	-	-
Total venituri operaționale	5.127	122	0	5.249	7.042	8.803
Cheltuieli directe (fără salarii, energie)	(2.394)	(52)	-	(2.446)	(3.009)	(3.761)
-intragrup	-	-	-	-	-	-
Energie electrică directă	-	-	-	-	-	-
Salarii directe	(538)	(11)	-	(549)	(664)	(830)
Total costuri directe	(2.931)	(63)	-	(2.995)	(3.673)	(4.592)
Marja brută	2.196	58	0	2.254	3.369	4.211
% Marja brută	43%	48%	0%	43%	48%	48%
Regie de secție (fără energie, amortizare, impozite și taxe)	(235)	(16)	(8)	(260)	(273)	(286)
-intragrup	-	-	-	-	-	-
Impozite și taxe aferente secțiilor	-	-	-	-	-	-
Energie electrică secții	(111)	(6)	-	(117)	(122)	(129)
Total cheltuieli operaționale (fără CGI)	(3.277)	(86)	(8)	(3.371)	(4.068)	(5.006)
Profit brut	1.850	36	-8	1.878	2.974	3.796
% Profit brut	36%	30%	0%	36%	42%	43%
CGI (fără energie, amortizare, impozite și taxe)	(668)	(67)	(67)	(801)	(801)	(801)
-intragrup	-	-	-	-	-	-
Impozite și taxe aferente CGI	(21)	(2)	(2)	(25)	(25)	(25)
Energie electrică CGI	(21)	(2)	(2)	(26)	(26)	(26)
EBITDA	1.140	(35)	(79)	1.026	2.122	2.945
%EBITDA	22%	-29%	0%	20%	30%	33%

17.5 Anexa 5 – Situații financiare previzionate anuale Aromet, în cazul în care societățile nu ar fuziona

Cont de profit și pierdere Aromet (mii Ron)	Ian - Oct 2015	Nov - Dec 2015	Anul I	Anul II	Anul III	Total
Venituri din producție	13.529	1.044	14.573	18.059	22.573	55.205
Venituri din prestări servicii	300	60	360	360	360	1.080
Venituri din chirii	193	39	232	232	232	695
Venituri din utilități vândute	2.810	887	3.697	3.697	3.697	11.092
Venituri din vânzare marfă	1.143	251	1.394	1.394	1.394	4.182
Variația stocurilor	77	17	94	117	210	421
Total venituri operaționale	18.052	2.298	20.350	23.858	28.466	72.674
Cheltuieli directe (materii prime, transport, prestări servicii)	(7.028)	(567)	(7.596)	(9.446)	(12.034)	(29.076)
Energie electrică directă	(693)	(77)	(770)	(962)	(1.236)	(2.968)
Salarii directe	(1.593)	(129)	(1.722)	(2.130)	(2.667)	(6.520)
Cheltuieli cu utilități vândute	(2.619)	(827)	(3.447)	(3.447)	(3.447)	(10.340)
Cheltuieli cu vânzare marfă	(1.039)	(228)	(1.267)	(1.267)	(1.267)	(3.800)
Cheltuieli cu proiectele speciale	-	-	-	-	-	-
Total costuri directe	(12.972)	(1.828)	(14.800)	(17.252)	(20.651)	(52.703)
Marja brută	5.002	453	5.455	6.490	7.605	19.550
% Marja brută	28%	20%	27%	27%	27%	27%
Regie de secție	(1.365)	(195)	(1.560)	(1.638)	(1.720)	(4.917)
Impozite și taxe aferente secțiilor	(145)	(29)	(173)	(175)	(176)	(525)
Energie electrică secții	(381)	(36)	(417)	(437)	(459)	(1.313)
Chirie echipament răcire nisip	(162)	(32)	(194)	(194)	(194)	(582)
Cost de secție	(15.025)	(2.120)	(17.144)	(19.696)	(23.200)	(60.040)
Total cheltuieli operaționale (fără CGI)	(15.025)	(2.120)	(17.144)	(19.696)	(23.200)	(60.040)
Profit brut	3.028	178	3.206	4.162	5.266	12.634
% Profit brut	17%	8%	16%	17%	18%	17%
Costuri generale și administrative	(2.278)	(456)	(2.734)	(2.734)	(2.734)	(8.202)
EBITDA	749	(278)	472	1.428	2.532	4.432
%EBITDA	4%	-12%	2%	6%	9%	6%
Cheltuieli cu amortizarea	(1.868)	(352)	(2.219)	(2.116)	(2.124)	(6.460)
Cheltuieli fond UNPIR	(75)	(58)	(134)	(169)	(76)	(379)
Cheltuieli onorarii administrator judiciar	(139)	(71)	(210)	(289)	(451)	(950)
Alte cheltuieli (aferent activelor cesionate)	(19.254)	(3.587)	(22.841)	(31.772)	(6.828)	(61.441)
Alte venituri (aferent activelor cesionate)	1.802	3.261	5.063	9.311	2.414	16.789
Profit/Pierdere operațională	(18.785)	(1.084)	(19.869)	(23.607)	(4.533)	(48.009)
%Profit/Pierdere operațională	-95%	-20%	-78%	-71%	-15%	-54%
Venituri financiare	-	-	-	-	-	-
Cheltuieli financiare	-	-	-	-	-	-
Profit/Pierdere financiara	-	-	-	-	-	-
% Profit/Pierdere financiara	-	-	-	-	-	-
Profit brut înainte de impozitul pe profit	(18.785)	(1.084)	(19.869)	(23.607)	(4.533)	(48.009)
% Profit brut înainte de impozitul pe profit	-95%	-20%	-78%	-71%	-15%	-54%
Impozit pe profit	-	-	-	-	-	-
Profit/ Pierdere net/netă	(18.785)	(1.084)	(19.869)	(23.607)	(4.533)	(48.009)
% Profit/ Pierdere net/netă	-95%	-20%	-78%	-71%	-15%	-54%

Cash flow previzionat	Ian - Oct	Nov - Dec	Anul I	Anul II	Anul III	Total
Aromet (mii Ron)	2015	2015				
Încasări din vânzarea producției	14.801	2.975	17.776	22.004	28.770	68.549
Încasări din utilități vândute și prestări servicii, chirii	3.056	1.039	4.096	5.318	5.318	14.732
Încasări din vânzare marfă	1.175	242	1.417	1.783	1.815	5.016
Încasări din creanțe în sold	2.934	-	2.934	-	-	2.934
Alte încasări	-	-	-	-	-	-
Total încasări din activitatea operațională	21.967	4.256	26.223	29.106	35.903	91.232
Plăți aferente costurilor directe (materii prime, transport, prestări servicii)	(8.767)	(715)	(9.482)	(11.793)	(15.083)	(36.359)
Plăți aferente datorilor comerciale restante (după intrarea în procedură)	-	-	-	-	(2.678)	(2.678)
Energie electrică	(4.703)	(1.190)	(5.893)	(6.157)	(6.524)	(18.574)
Salarii directe	(1.593)	(129)	(1.722)	(2.130)	(2.667)	(6.520)
Datorii restante la Bugetul de Stat aferente salariilor	-	-	-	-	-	-
Plăți aferente costurilor de regie de secție	(1.592)	(221)	(1.813)	(1.903)	(1.998)	(5.715)
Plăți aferente CGI	(2.102)	(420)	(2.523)	(2.523)	(2.523)	(7.569)
Plăți impozite și taxe locale	(378)	-	(378)	(379)	(381)	(1.138)
Plăți achiziție marfă	(1.319)	(251)	(1.571)	(1.571)	(1.571)	(4.712)
Plăți aferente imobilizărilor de stoc	-	(203)	(203)	-	-	(203)
TVA de plată aferent activității operaționale	(721)	(225)	(946)	(1.173)	(1.615)	(3.734)
Alte plăți aferente implementării fuziunii	-	-	-	-	-	-
Impozit pe profit	-	-	-	-	-	-
Alte plăți	-	-	-	-	-	-
Total plăți din activitatea operațională	(21.175)	(3.152)	(24.327)	(27.630)	(35.040)	(86.998)
Fluxuri de numerar nete din activitatea operațională	792	1.104	1.895	1.476	863	4.234
Încasări din valorificare de active	2.235	4.044	6.278	11.546	2.994	20.818
Plăți aferente investițiilor noi	-	(162)	(162)	(168)	-	(330)
TVA net plătit din vânzare de active și investiții noi	(433)	29	(404)	(2.986)	(579)	(3.969)
Eșalonare plăți investiții în echipament răcire nisip	(162)	(32)	(194)	(194)	(194)	(582)
Fluxuri de numerar nete din activitatea de investiții	1.640	3.878	5.518	8.198	2.220	15.937
Fluxuri de numerar nete disponibile pentru activitatea financiară	2.432	4.982	7.414	9.674	3.083	20.171
Finanțare externă	-	-	-	-	19.500	19.500
Plăți datorii curente leasing (echipamente)	(477)	(218)	(696)	(1.309)	(5.488)	(7.493)
Plăți dobânzi leasing	-	-	-	-	-	-
Plăți către creditorii (datorii din tabelul de creanțe - principal)	(289)	(2.915)	(3.204)	(8.458)	(19.250)	(30.913)
Plăți către fondul UNPIR	(75)	(58)	(134)	(169)	(76)	(379)
Plăți onorariu administrator judiciar	(173)	(88)	(260)	(358)	(559)	(1.178)
Fluxuri de numerar nete din activitatea financiară	(1.015)	(3.279)	(4.294)	(10.295)	(5.873)	(20.462)
Fluxuri de numerar nete totale	1.418	1.702	3.120	(620)	(2.790)	(290)
Numerar net la începutul perioadei	797	2.215	797	3.917	3.296	797
Numerar net la finalul perioadei	2.215	3.917	3.917	3.296	507	507

17.6 Anexa 6 – Situații financiare previzionate anuale Grup Romet, în cazul în care societățile nu ar fuziona

Cont de profit și pierdere Grup Romet (mii Ron)	Ian - Oct 2015	Nov 2015 - Dec 2015	Anul I	Anul II	Anul III	Total
Venituri din prestări servicii	260	52	312	312	312	936
Venituri din chirii	56	11	67	67	67	202
Venituri din vânzare marfă	21.103	2.152	23.255	28.107	34.346	85.708
Total venituri operaționale	21.419	2.216	23.634	28.486	34.725	86.845
Cheltuieli cu vânzare marfă	(19.134)	(1.949)	(21.083)	(25.508)	(31.196)	(77.786)
Total costuri directe	(19.134)	(1.949)	(21.083)	(25.508)	(31.196)	(77.786)
Marja brută	2.284	267	2.551	2.978	3.529	9.059
% Marja brută	11%	12%	11%	10%	10%	10%
Total cheltuieli operaționale (fără CGI)	(19.134)	(1.949)	(21.083)	(25.508)	(31.196)	(77.786)
Profit brut	2.284	267	2.551	2.978	3.529	9.059
% Profit brut	11%	12%	11%	10%	10%	10%
Costuri generale și administrative	(1.049)	(210)	(1.259)	(1.259)	(1.259)	(3.778)
EBITDA	1.235	57	1.292	1.719	2.270	5.281
%EBITDA	6%	3%	5%	6%	7%	6%
Cheltuieli cu amortizarea	(807)	(206)	(1.014)	(1.237)	(1.247)	(3.498)
Cheltuieli fond UNPIR	-	(51)	(51)	-	-	(51)
Cheltuieli onorarii administrator judiciar	(135)	(69)	(204)	(182)	(322)	(708)
Alte cheltuieli (afereent activelor cesionate)	-	(2.889)	(2.889)	(4.358)	-	(7.247)
Alte venituri (afereent activelor cesionate)	-	2.626	2.626	515	-	3.142
Profit/Pierdere operațională	292	(532)	(240)	(3.543)	701	(3.082)
%Profit/Pierdere operațională	1%	-11%	-1%	-12%	2%	-3%
Venituri financiare	-	-	-	-	-	-
Cheltuieli financiare	(3)	(0)	(3)	(8)	-	(11)
Profit/Pierdere financiara	(3)	(0)	(3)	(8)	-	(11)
% Profit/Pierdere financiara						
Profit brut înainte de impozitul pe profit	289	(533)	(243)	(3.551)	701	(3.093)
% Profit brut înainte de impozitul pe profit	1%	-11%	-1%	-12%	2%	-3%
Impozit pe profit	-	-	-	-	-	-
Profit/ Pierdere net/netă	289	(533)	(243)	(3.551)	701	(3.093)
% Profit/ Pierdere net/netă	1%	-11%	-1%	-12%	2%	-3%

Cash flow previzionat Grup Romet (mii Ron)	Ian - Oct 2015	Nov 2015 - Dec 2015	Anul I	Anul II	Anul III	Total
Încasări din utilități vândute și prestări servicii, chirii	313	78	392	470	470	1.332
Încasări din vânzare marfă	21.377	4.640	26.017	34.261	44.018	104.296
Încasări din creanțe în sold	2.999	-	2.999	-	-	2.999
Alte încasări	-	-	-	-	-	-
Total încasări din activitatea operațională	24.690	4.719	29.408	34.731	44.488	108.627
Plăți aferente datorilor comerciale restante (după intrarea în procedură)	(827)	-	(827)	-	-	(827)
Energie electrică	(21)	(4)	(25)	(25)	(25)	(74)
Datorii restante la Bugetul de Stat aferente salariilor	-	-	-	-	-	-
Plăți aferente CGI	(1.040)	(208)	(1.248)	(1.248)	(1.248)	(3.744)
Plăți impozite și taxe locale	(83)	-	(83)	(83)	(83)	(249)
Plăți achizite marfă	(21.053)	(4.264)	(25.317)	(31.089)	(39.746)	(96.151)
TVA de plată aferent activității operaționale	(121)	(492)	(613)	(762)	-	(1.375)
Alte plăți aferente implementării fuziunii	-	-	-	-	-	-
Impozit pe profit	-	-	-	-	-	-
Alte plăți	-	-	-	-	-	-
Total plăți din activitatea operațională	(23.145)	(4.968)	(28.112)	(33.207)	(41.101)	(102.421)
Fluxuri de numerar nete din activitatea operațională	1.545	(249)	1.296	1.524	3.386	6.206
Încasări din valorificare de active	-	3.257	3.257	639	-	3.896
TVA net plătit din vânzare de active și investiții noi	-	-	-	(754)	-	(754)
Fluxuri de numerar nete din activitatea de investiții	-	3.257	3.257	(115)	-	3.142
Fluxuri de numerar nete disponibile pentru activitatea financiară	1.545	3.008	4.553	1.409	3.386	9.348
Finanțare externă	-	-	-	-	6.500	6.500
Plăți datorii curente leasing (echipamente)	(79)	(16)	(95)	(22)	-	(117)
Plăți dobânzi leasing	(3)	(0)	(3)	(8)	-	(11)
Plăți către creditorii (datorii din tabelul de creanțe - principal)	(11)	(2.828)	(2.839)	(1.311)	(10.690)	(14.840)
Plăți către fondul UNPIR	-	(51)	(51)	-	-	(51)
Plăți onorariu administrator judiciar	(167)	(86)	(254)	(225)	(400)	(879)
Fluxuri de numerar nete din activitatea financiară	(260)	(2.981)	(3.241)	(1.567)	(4.590)	(9.398)
Fluxuri de numerar nete totale	1.285	26	1.312	(158)	(1.203)	(50)
Numerar net la începutul perioadei	159	1.444	159	1.471	1.313	159
Numerar net la finalul perioadei	1.444	1.471	1.471	1.313	109	109

17.7 Anexa 7 – Situații financiare previzionate anuale Romtem, în cazul în care societățile nu ar fuziona

Cont de profit și pierdere Romtem (mii Ron)	Ian - Oct 2015	Nov - Dec 2015	Anul I	Anul II	Anul III	Total
Venituri din producție	4.864	667	5.531	6.913	8.642	21.086
Variația stocurilor	-	68	68	85	-	153
Total venituri operaționale	4.864	735	5.599	6.998	8.642	21.238
Cheltuieli directe (materii prime, transport, prestări servicii)	(3.699)	(508)	(4.207)	(5.259)	(6.574)	(16.040)
Energie electrică directă	-	-	-	-	-	-
Salarii directe	(199)	(28)	(226)	(283)	(353)	(863)
Total costuri directe	(3.897)	(536)	(4.433)	(5.542)	(6.927)	(16.902)
Marja brută	967	131	1.097	1.372	1.715	4.184
% Marja brută	20%	20%	20%	20%	20%	20%
Regie de secție	(154)	(27)	(181)	(190)	(199)	(570)
Impozite și taxe aferente secțiilor	-	-	-	-	-	-
Energie electrică secții	(50)	(10)	(60)	(63)	(66)	(189)
Cost de secție	(4.102)	(572)	(4.674)	(5.794)	(7.192)	(17.661)
Total cheltuieli operaționale (fără CGI)	(4.102)	(572)	(4.674)	(5.794)	(7.192)	(17.661)
Profit brut	762	162	924	1.204	1.449	3.578
% Profit brut	16%	22%	17%	17%	17%	17%
Costuri generale și administrative	(665)	(133)	(798)	(798)	(798)	(2.394)
EBITDA	97	29	126	406	651	1.183
%EBITDA	2%	4%	2%	6%	8%	6%
Cheltuieli cu amortizarea	(306)	(55)	(361)	(328)	(372)	(1.061)
Cheltuieli fond UNPIR	-	-	-	-	-	-
Cheltuieli onorarii administrator judiciar	(68)	(14)	(82)	(85)	(132)	(298)
Alte cheltuieli (aferent activelor cesionate)	-	-	-	(1.773)	-	(1.773)
Alte venituri (aferent activelor cesionate)	-	-	-	1.223	-	1.223
Profit/Pierdere operațională	(277)	(40)	(316)	(557)	147	(726)
%Profit/Pierdere operațională	-6%	-5%	-6%	-7%	2%	-3%
Venituri financiare	-	-	-	-	-	-
Cheltuieli financiare	-	-	-	-	-	-
Profit/Pierdere financiara	-	-	-	-	-	-
% Profit/Pierdere financiara	-	-	-	-	-	-
Profit brut înainte de impozitul pe profit	(277)	(40)	(316)	(557)	147	(726)
% Profit brut înainte de impozitul pe profit	-6%	-5%	-6%	-7%	2%	-3%
Impozit pe profit	-	-	-	-	-	-
Profit/ Pierdere net/netă	(277)	(40)	(316)	(557)	147	(726)
% Profit/ Pierdere net/netă	-6%	-5%	-6%	-7%	2%	-3%

Cash flow previzionat Romtem (mii Ron)	Ian - Oct 2015	Nov - Dec 2015	Anul I	Anul II	Anul III	Total
Încasări din vânzarea producției	4.825	1.206	6.031	8.366	11.103	25.500
Încasări din creanțe în sold	827	-	827	-	-	827
Alte încasări	-	-	-	-	-	-
Total încasări din activitatea operațională	5.652	1.206	6.858	8.366	11.103	26.327
Plăți aferente costurilor directe (materii prime, transport, prestări servicii)	(3.841)	(745)	(4.586)	(6.426)	(8.390)	(19.403)
Plăți aferente datoriilor comerciale restante (după intrarea în procedură)	(630)	-	(630)	-	-	(630)
Energie electrică	(62)	(12)	(74)	(78)	(82)	(234)
Salarii directe	(199)	(28)	(226)	(283)	(353)	(863)
Datorii restante la Bugetul de Stat aferente salariilor	-	-	-	-	-	-
Plăți aferente costurilor de regie de secție	(166)	(28)	(194)	(204)	(214)	(612)
Plăți aferente CGI	(598)	(120)	(718)	(718)	(718)	(2.153)
Plăți impozite și taxe locale	(102)	-	(102)	(136)	(136)	(373)
Plăți achiziție marfă	-	-	-	-	-	-
Plăți aferente imobilizărilor de stoc	-	-	-	-	-	-
TVA de plată aferent activității operaționale	(179)	(37)	(216)	(205)	(368)	(789)
Alte plăți aferente implementării fuziunii	-	-	-	-	-	-
Impozit pe profit	-	-	-	-	-	-
Alte plăți	-	-	-	-	-	-
Total plăți din activitatea operațională	(5.778)	(970)	(6.748)	(8.049)	(10.261)	(25.058)
Fluxuri de numerar nete din activitatea operațională	(126)	237	110	316	842	1.269
Încasări din valorificare de active	-	-	-	1.517	-	1.517
TVA net plătit din vânzare de active și investiții noi	-	-	-	(364)	-	(364)
Fluxuri de numerar nete din activitatea de investiții	-	-	-	1.153	-	1.153
Fluxuri de numerar nete disponibile pentru activitatea financiară	(126)	237	110	1.469	842	2.422
Finanțare externă	-	-	-	-	1.500	1.500
Plăți datorii curente leasing (echipamente)	-	-	-	-	-	-
Plăți dobânzi leasing	-	-	-	-	-	-
Plăți către creditorii (datorii din tabelul de creanțe - principal)	(12)	(37)	(50)	(242)	(3.405)	(3.697)
Plăți către fondul UNPIR	-	-	-	-	-	-
Plăți onorariu administrator judiciar	(84)	(17)	(101)	(105)	(164)	(370)
Fluxuri de numerar nete din activitatea financiară	(96)	(55)	(151)	(347)	(2.069)	(2.567)
Fluxuri de numerar nete totale	(222)	182	(40)	1.122	(1.226)	(145)
Numerar net la începutul perioadei	366	144	366	326	1.447	366
Numerar net la finalul perioadei	144	326	326	1.447	221	221

17.8 Anexa 8 – Sinteza rezultatelor în cazul reorganizării prin fuziune versus reorganizare individuală

mii Ron	Romet (la fuziune)				Total societăți stand alone				Aromet				Grup Romet				Romtem			
	An I	An II	An III	Total	An I	An II	An III	Total	An I	An II	An III	Total	An I	An II	An III	Total	An I	An II	An III	Total
EBITDA	2.050	4.442	6.358	12.850	1.890	3.553	5.453	10.896	472	1.428	2.532	4.432	1.292	1.719	2.270	5.281	126	406	651	1.183
Nevoia de finanțare a activității operaționale	(1.460)	-	-	(1.460)	(2.468)	-	-	(2.468)	(2.186)	-	-	(2.186)	-	-	-	-	(282)	-	-	(282)
Fluxuri de numerar nete la începutul perioadei	1.396	5.479	6.407	1.396	1.322	5.713	6.056	1.322	797	3.917	3.296	797	159	1.471	1.313	159	366	326	1.447	366
Fluxuri de numerar nete operaționale	3.677	4.356	5.310	13.342	3.302	3.316	5.092	11.710	1.895	1.476	863	4.234	1.296	1.524	3.386	6.206	110	316	842	1.269
Încasări din valorificare de active	9.535	13.701	2.994	26.230	9.535	13.701	2.994	26.230	6.278	11.546	2.994	20.818	3.257	639	-	3.896	-	1.517	-	1.517
Plăți aferente investițiilor noi	(162)	(168)	-	(330)	(162)	(168)	-	(330)	(162)	(168)	-	(330)	-	-	-	-	-	-	-	-
TVA net plătit din vânzare de active și investiții noi	(404)	(4.104)	(579)	(5.087)	(404)	(4.104)	(579)	(5.087)	(404)	(2.986)	(579)	(3.969)	-	(754)	-	(754)	-	(364)	-	(364)
Eșalonare plăți investiții în echipament răcire nisip	(194)	(194)	(194)	(582)	(194)	(194)	(194)	(582)	(194)	(194)	(194)	(582)	-	-	-	-	-	-	-	-
Fluxuri de numerar nete din activitatea de investiții	8.775	9.236	2.220	20.231	8.775	9.236	2.220	20.231	5.518	8.198	2.220	15.937	3.257	(115)	-	3.142	-	1.153	-	1.153
Finanțare externă	-	-	32.500	32.500	-	-	27.500	27.500	-	-	19.500	19.500	-	-	6.500	6.500	-	-	1.500	1.500
Plăți datorii curente financiare	(794)	(1.340)	(5.488)	(7.621)	(794)	(1.340)	(5.488)	(7.621)	(696)	(1.309)	(5.488)	(7.493)	(98)	(30)	-	(128)	-	-	-	-
Plăți către creanțe garantate	(6.741)	(10.468)	(23.330)	(40.539)	(5.780)	(10.011)	(24.747)	(40.539)	(2.915)	(8.458)	(12.844)	(24.217)	(2.828)	(1.311)	(9.988)	(14.127)	(37)	(242)	(1.915)	(2.194)
Plăți către creanțe salariale	(5)	-	-	(5)	(24)	-	-	(24)	(5)	-	-	(5)	(8)	-	-	(8)	(12)	-	-	(12)
Plăți către creanțe bugetare	-	-	(10.736)	(10.736)	-	-	(8.598)	(8.598)	-	-	(6.406)	(6.406)	-	-	(702)	(702)	-	-	(1.490)	(1.490)
Plăți către creanțe chirografare cf art.96	-	-	(316)	(316)	(288)	-	-	(288)	(285)	-	-	(285)	(3)	-	-	(3)	(1)	-	-	(1)
Plăți către creanțe chirografare	-	-	(3.150)	(3.150)	-	-	-	-	-	-	-	-	-	-	-	-	-	-	-	-
Plăți către fondul UNPIR	(203)	(159)	(64)	(426)	(184)	(169)	(76)	(429)	(134)	(169)	(76)	(379)	(51)	-	-	(51)	-	-	-	-
Plăți onorariu administrator judiciar	(628)	(697)	(1.200)	(2.524)	(615)	(688)	(1.122)	(2.426)	(260)	(358)	(559)	(1.178)	(254)	(225)	(400)	(879)	(101)	(105)	(164)	(370)
Fluxuri de numerar nete din activitatea financiară	(8.369)	(12.663)	(11.785)	(32.817)	(7.686)	(12.209)	(12.532)	(32.426)	(4.294)	(10.295)	(5.873)	(20.462)	(3.241)	(1.567)	(4.590)	(9.398)	(151)	(347)	(2.069)	(2.567)
Fluxuri de numerar nete la finalul perioadei	5.479	6.407	2.153	2.153	5.713	6.056	837	837	3.917	3.296	507	507	1.471	1.313	109	109	326	1.447	221	221

17.9 Anexa 9 – Costuri, prețuri și marje unitare, aferent activității secțiilor de turnătorie, confecții metalice și rețele apă

Turnătorie

Denumire produse finite (secția turnătorie)	Preț de vânzare	Importuri	Colaborări externe	Colaborări interne	Materiale	Recupera bile	Manoperă+ asimilate	CTA	Costuri directe	Marjă unitară	% Marjă unitară
CASETA G.N. gre:4.37	20,92	-	-	21,45	0,42	2,53	0,55	0,01	19,90	1,02	5%
CASETA GAZE NATURALE gre:4.37	32,00	-	-	21,45	0,42	2,53	1,00	0,01	20,36	11,64	36%
CUTIE PROTECTIE HIDRANT SUBTERAN DN 100 gre:32.5	185,00	-	-	133,17	5,83	-	0,21	0,17	139,38	45,62	25%
CUTIE PROTECTIE HIDRANT SUBTERAN DN 80 gre:22.8	135,00	-	-	116,83	4,05	-	0,53	0,12	121,54	13,46	10%
PANA 3-49 gre:4.5	28,00	-	-	10,58	-	-	3,97	0,00	14,55	13,45	48%
RAMA CU CAPAC CAROSANIL D400 H100 gre:35	230,00	-	-	158,56	5,48	10,37	3,24	0,16	157,07	72,93	32%

Confecții metalice

Denumire produse finite (secția confecții metalice)	Preț de vânzare	Importuri	Colaborări externe	Colaborări interne	Materiale	Recupera bile	Manoperă+ asimilate	CTA	Costuri directe	Marjă unitară	% Marjă unitară
DECANTOR LAMELAR 30MC DL 30-01.00	44.396	-	-	-	14.915	106	5.064	447	20.321	24.075	54%
DECANTOR LAMELAR 50MC/H STG/DRT DL 50-01.00 STG/DRT	51.658	-	-	-	20.135	227	5.429	604	25.941	25.717	50%
DECANTOR LAMELAR 100MC DL 100-02.00	107.366	-	-	-	44.343	-	10.394	1.330	56.068	51.298	48%
RECIPIENT METALIC FI 1000 RM-1000-00STG/DRT	14.890	-	-	-	5.142	27	1.729	154	6.998	7.892	53%
RECIPIENT METALIC FI 1600 RM-1600-00STG/DRT	23.059	-	-	-	9.210	27	2.335	276	11.794	11.266	49%
E.S.F.M.A. FI 1200/DN80 ESFA-1200/DN80 STG/DRT/M	7.101	294	140	1.782	1.412	-	424	47	4.100	3.001	42%
RECIPIENT METALIC FI 1200 RM-1200-00STG/DRT/M	17.991	-	-	-	6.074	27	1.859	182	8.088	9.903	55%
ECHIPAMENT SUBANSAMBLU FILTRU METALIC AUTOMAT FI 1000/DN80 STG/DRT	6.615	294	130	1.671	1.378	-	396	45	3.914	2.701	41%
ECHIPAMENT SUBANSAMBLU FILTRU METALIC AUTOMAT FI 1600/DN100 STG/DR	8.496	196	176	2.358	1.668	-	482	55	4.936	3.561	42%
RECIPIENT METALIC ORIZONTAL FI 2400 RMO-2400.0	112.076	-	-	-	52.862	316	8.963	1.586	63.095	48.983	44%

Rețele apă

Denumire produse finite (secția Romtem)	Preț de vânzare	Importuri	Colaborări externe	Colaborări interne	Materiale	Recupera bile	Manoperă+ asimilate	CTA	Costuri directe	Marjă unitară	% Marjă unitară
DPM DN 50 PN16 AR VAR.T.GR-PR.GR.CU SURUB	287,00	-	25,38	146,45	21,14	1,09	9,88	0,93	202,69	84,31	29%
COLIER BRANSARE "ACVANET" φ108-φ128 G1 1/2" INT	88,00	-	3,73	22,20	10,52	0,03	5,39	0,29	42,09	45,91	52%
COLIER REPARATIE DN100 L φ105-φ116	135,00	-	21,60	5,36	27,57	0,13	7,64	0,98	63,02	71,98	53%
COT CU PICIOR DN100 PN16	145,00	-	0,00	123,25	5,80	0,00	0,89	0,12	130,07	14,93	10%
COT CU PICIOR DN80 PN16	115,00	-	0,00	96,12	5,50	0,00	0,67	0,11	102,40	12,60	11%
HIDRANT SUBTERAN "ACVANET" DN 80 H1=1,25 M	465,00	48	32,68	245,99	17,92	0,79	20,77	1,01	365,61	99,39	21%
HIDRANT SUBTERAN "ACVANET" DN100 H1=1,25 M	595,00	55	42,15	328,64	22,94	1,04	21,36	1,30	470,73	124,27	21%
HIDRANT SUPRATERAN "ACVANET" RT DN 80 2B H1=1,25 M	878,00	143	107,50	352,83	37,51	1,19	38,52	2,90	681,29	196,71	22%
HIDRANT SUPRATERAN "ACVANET" NRT DN100 2B H1=1,25 M	815,00	146	148,74	208,74	39,77	1,03	30,63	3,77	576,37	238,63	29%
TUA CONCESIE "ACVANET" L-1,25M	55,00	-	1,93	8,41	12,00	0,01	4,55	0,28	27,15	27,85	51%
TUA ROBINET "ACVANET" DN100 /1,25 M	51,00	-	2,21	7,36	9,73	0,00	3,73	0,24	23,26	27,74	54%
VANA CU SERTAR PANA DN100 PN16	250,00	24	23,08	132,00	37,49	0,14	3,18	1,21	221,03	28,97	12%

17.10 Anexa 10 – Mix de produse și cantități previzionate, aferent secțiilor de turnătorie, confecții metalice și rețele apă

Denumire produse finite rețele apă (bucăți)	Jan-15	Feb-15	Mar-15	Apr-15	May-15	Jun-15	Jul-15	Aug-15	Sep-15	Oct-15	Nov-15	Dec-15	An I Total
AT DPM DN 50 PN16	22	14	10	10	10	10	14	22	22	22	22	22	200
COLIER BRANSARE "ACVANET" φ108-φ128	50	32	23	23	23	23	32	50	50	50	50	50	450
COLIER REPARAȚIE DN100 L φ105-φ116	667	667	667	667	667	667	667	667	667	667	667	667	8.000
COT CU PICIOR DN100 PN16	242	154	110	110	110	110	154	242	242	242	242	242	2.200
COT CU PICIOR DN80 PN16	198	126	90	90	90	90	126	198	198	198	198	198	1.800
HIDRANT SUBTERAN "ACVANET" DN 80 H1=1,25 M	220	140	100	100	100	100	140	220	220	220	220	220	2.000
HIDRANT SUBTERAN "ACVANET" DN100 H1=1,25 M	226	144	103	103	103	103	144	226	226	226	226	226	2.050
HIDRANT SUPRATERAN "ACVANET" RT DN 80 2B H1=1,25 M	55	35	25	25	25	25	35	55	55	55	55	55	500
HIDRANT SUPRATERAN "ACVANET" RT DN100 2B H1=1,25 M	66	42	30	30	30	30	42	66	66	66	66	66	600
TUJA CONCESIE "ACVANET" L-1,25M	385	245	175	175	175	175	245	385	385	385	385	385	3.500
TUJA ROBINET "ACVANET" DN100 /1,25 M	176	112	80	80	80	80	112	176	176	176	176	176	1.600
VANA CU SERTAR PANA DN100 PN16	333	333	333	333	333	333	333	333	333	333	333	333	4.000

Denumire produse finite (confecții metalice) (bucăți)	Jan-15	Feb-15	Mar-15	Apr-15	May-15	Jun-15	Jul-15	Aug-15	Sep-15	Oct-15	Nov-15	Dec-15	An I Total
DECANTOR LAMELAR 30MC	1	1	0	0	0	0	1	1	1	2	2	2	11
DECANTOR LAMELAR	2	2	1	0	0	1	2	3	3	4	4	4	26
DECANTOR LAMELAR	1	1	0	0	0	0	1	1	1	2	2	2	11
E.S.F.MA FI 1200/DN80	1	0	0	0	0	0	0	1	1	2	2	2	9
E.S.F.MA 1000/DN80	2	2	1	0	0	1	1	3	3	5	5	4	27
E.S.F.MA FI 1600/DN100	6	6	3	0	0	3	5	6	7	8	8	7	59
RECIPIENT METALIC FI 1000	2	2	1	0	0	1	1	3	4	5	5	3	27
RECIPIENT METALIC FI 1200	1	0	0	0	0	0	0	1	2	3	3	2	12
RECIPIENT METALIC FI 1600	2	2	1	0	0	1	1	3	3	5	5	4	27
RECIPIENT METALIC D2400	1	3	0	0	0	0	0	0	0	1	1	1	7

Denumire produse finite (turnătorie) (bucăți)	Jan-15	Feb-15	Mar-15	Apr-15	May-15	Jun-15	Jul-15	Aug-15	Sep-15	Oct-15	Nov-15	Dec-15	An I Total
CASETA GAZE NATURALE DIVERSI	2.750	1.750	1.250	1.250	1.250	1.250	1.750	2.750	2.750	2.750	2.750	2.750	25.000
CUTIE PROTECTIE HIDRANT SUBTERAN DN 100	22	14	10	10	10	10	14	22	22	22	22	22	200
CASETA G.N. DISTRIGAZ PANA 3-49	2.750	1.750	1.250	1.250	1.250	1.250	1.750	2.750	2.750	2.750	2.750	2.750	25.000
CUTIE PROTECTIE HIDRANT SUBTERAN DN 80	110	70	50	50	50	50	70	110	110	110	110	110	1.000
CUTIE PROTECTIE HIDRANT SUBTERAN DN 80	22	14	10	10	10	10	14	22	22	22	22	22	200
RAMA + CAPAC D400 H100 NEVENTILATA	1.250	2.100	1.500	1.500	1.500	1.500	2.100	3.300	4.325	4.325	3.300	3.300	30.000
Tone produse finite planificate	69	90	64	64	64	64	90	141	177	177	141	141	1.284
Tone semifabricate planificate	36	23	16	16	16	16	23	36	36	36	36	36	327
Total tone planificate	105	113	81	81	81	81	113	177	213	213	177	177	1.611

17.11 Anexa 11 – Costuri de regie aferente secțiilor de turnătorie, confecții metalice și rețele apă în primul an de Plan

Regie de secție Aromet (mii Ron)	Confecții metalice	Turnătorie	Stingătoare	Total	%*
Materiale	140,78	583,13	0,00	723,91	30,88%
Utilități	116,62	450,00	0,00	566,62	24,17%
Salarii	93,53	399,86	0,00	493,39	21,04%
Impozite și taxe	0,00	27,83	145,67	173,50	7,40%
Prestări servicii	1,15	111,67	0,00	112,82	4,81%
Reparații	20,37	15,60	0,00	35,97	1,53%
Chirii	1,62	220,32	0,00	221,94	9,47%
Prime de asigurare	0,00	12,35	0,00	12,35	0,53%
Telefon, internet, poștă	1,60	1,80	0,00	3,40	0,14%
Deplasări	0,66	0,00	0,00	0,66	0,03%
Total	376,33	1.822,56	145,67	2.344,56	100,00%

%* - pondere elemente de cost din total regie de secție

Regie de secție Romtem (mii Ron)	Total	%*
Salarii	116	48,04%
Utilități	80	33,09%
Materiale	44	18,38%
Prestări servicii	1	0,49%
Total	241	100,00%

17.12 Anexa 12 – Costuri generale de întreprindere anuale

Costuri generale și administrative (mii Ron)	Grup Romet	Turnătorie	Confecții metalice	Rețele apă	Stingătoare	Altele*	Total	%
Salarii	314,63	889,57	629,09	476,50	6,54	365,46	2.681,78	55,97%
Onorarii	378,00	113,51	48,31	72,56	2,39	58,18	672,96	14,05%
Impozite, taxe	83,00	103,87	43,67	135,77	0,99	55,47	422,77	8,82%
Utilități	18,40	122,20	51,37	2,43	1,17	65,26	260,83	5,44%
Prestări servicii	90,96	18,67	16,77	89,98	0,03	1,75	218,16	4,55%
Materiale	133,53	12,22	5,14	0,81	0,12	6,53	158,34	3,30%
Prime de asigurare	69,00	12,73	5,35	4,24	0,12	6,80	98,24	2,05%
Telefon, internet, poștă	50,00	6,11	2,57	5,37	0,06	3,26	67,37	1,41%
Chirii	48,64	0,82	0,35	0,00	0,01	0,44	50,26	1,05%
Transport	2,00	24,44	10,27	0,00	0,23	13,05	50,00	1,04%
Deplasări	48,00	0,00	0,00	0,00	0,00	0,00	48,00	1,00%
Servicii bancare	0,00	12,22	5,14	10,35	0,12	6,53	34,35	0,72%
Reparații	18,00	0,00	0,00	0,00	0,00	0,00	18,00	0,38%
Protocol	5,00	2,55	1,07	0,04	0,02	1,36	10,04	0,21%
Publicitate	0,15	0,00	0,00	0,10	0,00	0,00	0,25	0,01%
Total	1.259,30	1.318,91	819,10	798,16	11,80	584,09	4.791,35	100,00%

* Altele însemnând: activitatea de vânzare utilități, marfă

** ponderea elementelor de cost din total CGI

17.13 Anexa 13 – Structura onorariilor administratorului judiciar

Onorarii administrator judiciar (inclusiv TVA) Cumulat (mii Ron)	Anul 1	Anul 2	Anul 3	Total
Onorarii fixe	502	502	502	1.507
Onorarii aferente distribuțiilor către creditorii	125	194	698	1.018
Total	628	697	1.200	2.524

17.14 Anexa 14 - Soldurile bilanțiere și tranzacții rezultate în urma tranzacțiilor intragrup în perioada Planului de reorganizare

		Aromet		Romtem		Grup Romet	
Firma / Tip operațiune		Venit	Cost	Venit	Cost	Venit	Cost
Aromet	Venit	19.895	-	-	(6.952)	-	(12.943)
	Cost	-	(360)	-	-	360	-
Romtem	Venit	-	-	4.864	-	-	(4.864)
	Cost	(6.952)	(97)	-	6.952	97	-
Grup Romet	Venit	-	457	-	-	(457)	-
	Cost	(12.943)	-	(4.864)	-	-	17.807

17.15 Anexa 15 – Sinteza investițiilor necesare pe parcursul Planului de reorganizare

Descriere	Suma (mii Ron)	Detalii
Masina polistiren	162	1 masina * 27,000 Eur + TVA, taxe vamale, cheltuieli transport
Generator aburi	168	1 generator * 30,000 Eur + TVA, taxe vamale
Total	330	

17.16 Anexa 16 – Evidența costurilor financiare estimate generate de procesul de fuziune

Descriere cheltuială (mii Ron)	Aromet	Grup Romet	Romtem	Total
Etapa 1 a fuziunii (taxe de registru; tarif de publicare în M.O.)	0,18	0,18	0,18	0,53
Reevaluarea activelor și a societăților la fuziune	55,00	8,50	8,50	72,00
Etapa 2 a fuziunii (taxă judiciară de timbru; timbru judiciar; taxă de registru; tarif de publicare în M.O.)	2,20	2,20	2,20	6,61
Altele (taxe notariale - soc absorbite cu terenuri)	25,00	25,00	25,00	75,00
Alte cheltuieli	10,00	10,00	10,00	30,00
Total	92,38	45,88	45,88	184,14

17.17 Anexa 17 - Valoarea de piață și de lichidare a activelor deținute de Romet, defalcată pe societăți, conform rapoartelor de evaluare

Aromet

Aromet Valori de piață active (mii Ron)	Bunuri imobile	Mijloace fixe	Creanțe	Stocuri	Conturi bancare	Total
Unicredit Bank	5.266	0	0		86	5.353
Credit Agricole	6.896	2.578	0	2.312	2	11.787
BCR	5.743	0	0		0	5.743
Alpha	0	0	0		1	1
Eximbank	0	0	0	949	-	949
Raiffeisen	0	0	0		-	0
Garanti	0	0	0		-	0
BRD	0	0	0		5	5
Pirauus	0	0	0		-	0
Nexite	1.525	0	0		-	1.525
Marfin	0	0	0		-	0
OTP	0	0	0		34	34
Total	19.430	2.578	0	3.261	129	25.398
Active libere de sarcini	446	7.036	0	0	0	7.482
Active leasing	0	8.410	0	0	0	8.410
Total general	19.876	18.024	0	3.261	129	41.290

Aromet Valori de lichidare active (mii Ron)	Bunuri imobile	Mijloace fixe	Creanțe	Stocuri	Conturi bancare	Total
Unicredit Bank	3.950	-	-		86	4.036
Credit Agricole	5.172	1.933	-	1.734	2	8.841
BCR	4.307	-	-		0	4.307
Alpha	0	-	-		1	1
Eximbank	0	-	-	712	-	712
Raiffeisen	0	-	-		-	0
Garanti	0	-	-		-	0
BRD	0	-	-		5	5
Pirauus	0	-	-		-	0
Nexite	1.144	-	-		-	1.144
Marfin	0	-	-		-	0
OTP	0	-	-		34	34
Total	14.573	1.933	0	2.446	129	19.081
Active libere de sarcini	334	5.277	0	0	0	5.612
Active leasing	0	6.308	0	0	0	6.308
Total general	14.907	13.518	0	2.446	129	31.000

Grup Romet

Grup Romet Valori de piață active (mii Ron)	Bunuri imobile	Mijloace fixe	Creanțe	Stocuri	Conturi bancare	Total
Unicredit Bank	0	-	0		13	13
Credit Agricole	8.500	-	0	2.626	-	11.126
BCR	0	-	1.914		-	1.914
Alpha	0	-	0		8	8
Eximbank	0	-	0		0	0
Raiffeisen	0	-	0		-	0
Garanti	0	-	0		0	0
BRD	0	-	0		439	439
Pirauus	0	-	0		0	0
Nexite	0	-	0		-	0
Marfin	0	-	0		0	0
OTP	0	-	0		11	11
Total	8.500	0	1.914	2.626	471	13.511
Active libere de sarcini	497	428	0	0	0	925
Active leasing	0	126	0	0	0	126
Total general	8.997	555	1.914	2.626	471	14.562

Grup Romet Valori de lichidare active (mii Ron)	Bunuri imobile	Mijloace fixe	Creanțe	Stocuri	Conturi bancare	Total
Unicredit Bank	0	-	0		13	13
Credit Agricole	6.375	-	0	1.970	-	8.345
BCR	0	-	1.914		-	1.914
Alpha	0	-	0		8	8
Eximbank	0	-	0		0	0
Raiffeisen	0	-	0		-	0
Garanti	0	-	0		0	0
BRD	0	-	0		439	439
Pirauas	0	-	0		0	0
Nexite	0	-	0		-	0
Marfin	0	-	0		0	0
OTP	0	-	0		11	11
Total	6.375	0	1.914	1.970	471	10.729
Active libere de sarcini	373	321	0	0	0	694
Active leasing	0	95	0	0	0	95
Total general	6.748	416	1.914	1.970	471	11.518

Romtem

Romtem Valori de piață active (mii Ron)	Bunuri imobile	Mijloace fixe	Creanțe	Stocuri	Conturi bancare	Total
Unicredit Bank	0	-	0		1	1
Credit Agricole	0	-	0		-	0
BCR	0	1.133	0		-	1.133
Alpha	0	-	0		1	1
Eximbank	0	-	0		-	0
Raiffeisen	0	-	0		-	0
Garanti	0	-	0		-	0
BRD	0	-	0		-	0
Pirauas	0	-	0		1	1
Nexite	1.093	-	0		-	1.093
Marfin	0	-	0		-	0
OTP	0	-	0		-	0
Total	1.093	1.133	0	0	4	2.229
Active libere de sarcini	0	1.643	0	0	0	1.643
Active leasing	0	0	0	0	0	0
Total general	1.093	2.776	0	0	4	3.872

Romtem Valori de lichidare active (mii Ron)	Bunuri imobile	Mijloace fixe	Creanțe	Stocuri	Conturi bancare	Total
Unicredit Bank	0	-	0		1	1
Credit Agricole	0	-	0		-	0
BCR	0	850	0		-	850
Alpha	0	-	0		1	1
Eximbank	0	-	0		-	0
Raiffeisen	0	-	0		-	0
Garanti	0	-	0		-	0
BRD	0	-	0		-	0
Pirauas	0	-	0		1	1
Nexite	819	-	0		-	819
Marfin	0	-	0		-	0
OTP	0	-	0		-	0
Total	819	850	0	0	4	1.673
Active libere de sarcini	0	1.232	0	0	0	1.232
Active leasing	0	0	0	0	0	0
Total general	819	2.082	0	0	4	2.905

17.18 Anexa 18 – Lista activelor Aromet neutilizate în procesul de producție, estimate a fi vândute în Planul de reorganizare

Clădiri și terenuri NON CORE

Numar cadastral nou	Denumire	Tip activ	Valoare de piata (Ron)	Valoare de piata (Eur)	Valoare de lichidare (Ron)	Valoare de lichidare (Eur)	Observații
52453	Teren	teren	316.125	69.981	237.094	52.486	ipoteca BCR - credit Ecoforest
52453-C1	C1 - Hala productie stingatoare - 2944 mp	constructie	2.098.361	464.517	1.573.771	348.388	ipoteca BCR - credit Ecoforest
52505-C3	C7 - Birouri - 260 mp	constructie	707.248	156.564	530.436	117.423	ipoteca BCR - credit Ecoforest
52534	Teren	teren	0	0	0	0	ipoteca BCR - credit Agroest si Agrosud
52535	Teren	teren	270.634	59.911	202.975	44.933	ipoteca BCR - credit Agroest si Agrosud
52535-C1	C4 - Cantar bascula auto - 71 mp	constructie	37.794	8.366	28.345	6.275	ipoteca BCR - credit Agroest si Agrosud
52535-C2	C12/1 - Baraca metalica - 267 mp	constructie	56.234	12.449	42.175	9.336	ipoteca BCR - credit Agroest si Agrosud
52536	Teren	teren	120.698	26.719	90.523	20.039	ipoteca BCR - credit Agroest si Agrosud
52536-C1	C11 - Sopron CF - 477 mp	constructie	0	0	0	0	ipoteca BCR - credit Agroest si Agrosud
52537	Teren	teren	167.809	37.148	125.857	27.861	ipoteca BCR - credit Agroest si Agrosud
52537-C1	C6 - Atelier intretinere - 45 mp	constructie	14.081	3.117	10.561	2.338	ipoteca BCR - credit Agroest si Agrosud
52537-C2	C9 - Gospodarie nisip - 647 mp	constructie	241.294	53.416	180.971	40.062	ipoteca BCR - credit Agroest si Agrosud
52537-C3	C10 - Baterie silozuri nisip - 1245 mp	constructie	1.099.014	243.290	824.261	182.468	ipoteca BCR - credit Agroest si Agrosud
Total active ipotecate la BCR			5.129.292	1.135.477	3.846.969	851.608	
52525	Teren	teren	279.652	61.907	209.739	46.430	
52525-C1	C1 - Hala productie butelii - 2979 mp	constructie	2.178.839	482.332	1.634.129	361.749	
Total active ipotecate la Credit Agricole			2.458.491	544.239	1.843.868	408.179	
52526	Teren	teren	76.523	16.940	57.392	12.705	
52526-C1	C2 - Birouri - 113 mp	constructie	65.767	14.559	49.326	10.919	
52526-C2	C4 - Birouri - 116 mp	constructie	67.513	14.946	50.635	11.209	
52526-C3	C3 - Birouri - 199 mp	constructie	245.124	54.263	183.843	40.698	
52527	Teren	teren	85.005	18.818	63.753	14.113	
52527-C1	C5 - Pavilion administrativ - 660 mp	constructie	871.643	192.957	653.732	144.717	
52528	Teren	teren	113.836	25.200	85.377	18.900	
52528-C1	C6 - Forja - 642 mp	constructie	0	0	0	0	
52528-C2	C7 - Birouri - 311 mp	constructie	0	0	0	0	
Total active ipotecate la Nexte			1.525.412	337.682	1.144.059	253.262	
7648	Teren	teren	257.522	57.008	193.141	42.756	
7648-C1	C1 - Statie recirculare apa - 27,2 mp	constructie	0	0	0	0	
7648-C2	C2 - Fabrica de oxigen - 491,62 mp	constructie	155.753	34.479	116.815	25.859	
7648-C3	C3 - Baraca metalica - 65,88 mp	constructie	8.321	1.842	6.241	1.382	
52464	Teren	teren	0	0	0	0	
52477	Teren	teren	96.856	21.441	72.642	16.081	
52477-C1	C7 - Hala Forja - 786 mp	constructie	713.159	157.873	534.869	118.405	
52533	Teren	teren	738.298	163.438	553.724	122.578	
52533-C1	C2 - Cantar bascula tip CF - 31 mp	constructie	0	0	0	0	
52533-C2	C3 - Hala vopsitorie - 415 mp	constructie	40.361	8.935	30.270	6.701	
52533-C3	C5 - Vestiare - 75 mp	constructie	43.827	9.702	32.870	7.276	
1501	cale ferata	cale ferata	568.804	125.917	426.603	94.438	
Total active ipotecate la Unicredit Bank			2.622.901	580.635	1.967.175	435.476	
52531	Teren	teren	30.876	6.835	23.157	5.126	
52531-C1	C1 - Magazie tip sopron - 59 mp	constructie	0	0	0	0	
Total active libere de sarcini			30.876	6.835	23.157	5.126	
TOTAL			11.766.972	2.604.868	8.825.229	1.953.651	

Mijloace fixe NON CORE

Număr inventar	Denumire	Cont contabil	Stare de funcționare	Valoare de piata (Ron)	Valoare de piata (Eur)	Valoare de lichidare (Ron)	Valoare de lichidare (Eur)
2323	GRINDA SUDURA PEH-ESAAB+BLOC ROLE	213	da	704.214	156.017	528.161	117.013
Total active ipotecate la Credit Agricole				704.214	156.017	528.161	117.013
2118	CAZAN INCALZIRE VK PREMIUM 108	213	nu	1.782	395	1.336	296
2232	CENTRALA TERMICA VK PREMIUM 72	213	nu	3.321	736	2.491	552
2240	PANOU SOLAR CR100+REZERVOR DE 300 L	213	nu	2.390	530	1.793	397
2253	MASINA IND. DE SPALAT RUFES RS 16	213	cons.	10.077	2.232	7.557	1.674
2254	USCATOR IND. CENTRIFUGAL T16	213	cons.	7.311	1.620	5.483	1.215
2306	PANOU SOLAR	213	nu	3.237	717	2.427	538
3261	BENER PUBLICITAR	214	cons	2.392	530	1.794	397
42273	APARAT SIFON GAZOMETRU	213	nu	58.375	12.933	43.781	9.700
61661	ANSAMBLU PREZENTARE STRUCTURA METAL	214	da	3.444	763	2.583	572
61663	BARIERA ELECTRO MECANICA MARCA NICE	214	da	344	76	258	57
94651	APARAT DESEN ISIS	213	nu	79	18	59	13
94652	APARAT DESEN ISIS	213	nu	79	18	59	13
94653	APARAT DESEN ISIS	213	nu	79	18	59	13
94654	APARAT DESEN ISIS	213	nu	79	18	59	13
2151	SISTEM XP 1700	213	nu	133	29	100	22
42816	SISTEM PENTIUM 233 MMX + KIT WIN95	213	nu	298	66	224	50
61665	FILME PREZENTARE(75 ANI INDUSTRIE)	214	da	142	31	107	24
2128	INSTALATIE IRIGAT ASPERSIUNE YYA-50	213	nu	173	38	130	29
2146	MINICENTRALA TERMICA CU ACCESORII	213	nu	1.417	314	1.063	235
2163	INSTALATIE DE IRIGAT TIP IIA 50	213	nu	148	33	111	25
41921	MASINA DE GAURIT G 123 SR 25193	213	da	583	129	437	97
42269	MASINA DE RECTIFICAT RUL	213	da	11.522	2.553	8.642	1.915
42414	MASINA AFD 100 SR 5786	213	da	22.440	4.972	16.830	3.729
42542	MASINA DE FREZAT FV 500 SR 103	213	da	23.379	5.180	17.534	3.885
91262	PLACA TUSAT 1000-800	213	da	100	22	75	17
2134	STRUNG PARALEL SPA 7*2000	213	cons.	5.416	1.200	4.062	900
2179	MASINA DE SABLAT	213	da	349	77	262	58
2231	EGKIP.PRESTOTIG 220 AC/DC PISTOLET	213	da	2.286	506	1.714	380
2387	POMPA DE VOPSIT MARK V 249905	213	da	15.113	3.348	11.334	2.511
4365	MASINA ROLUIT TABLA	213	da	2.533	561	1.900	421
42479	CONVERTIZOR CS 500 SR 16433	213	nu	2.017	447	1.513	335
42480	CONVERTIZOR CS 500 SR 16438	213	nu	2.017	447	1.513	335
42837	PRESA CU EXCENTRIC 250	213	cons	25.507	5.651	19.130	4.238
2107	SURSA SUDURA	213	da	493	109	370	82
2112	FOARFECA GHILOTINA	213	da	559	124	419	93
2124	ECHIPAMENT FILCORD 400 TEC	213	da	648	144	486	108
2166	ECHIPAMENT FILCORD 360 TEC PISTOLET	213	da	565	125	424	94
2172	INSTALATIE INCALZIRE APA MENAJERA	213	cons.	1.106	245	829	184
2175	CARUCIOR SUDURA WELDYCAR S 9130-105	213	da	1.763	391	1.322	293
2222	INSTALATIE SUDURA MIG MAG	213	da	4.009	888	3.007	666
2230	ECHIPAMENT KOIKE HANDI AUTO PLUS	213	da	1.769	392	1.327	294
2239	DISPENSER APA RECE/CALDA AQ	213	nu	130	29	97	22
2242	CARUCIOR SUDARE WELDYCAR NV	213	da	5.520	1.223	4.140	917
2243	CARUCIOR SUDARE WELDYCAR NV SP	213	da	4.194	929	3.145	697
2248	POLIZOR CU BANDA ABRAZIVA GI 75	213	da	3.154	699	2.365	524
2251	MASINA SANFRENAT MODEL TKF700-2	213	da	3.655	810	2.741	607
2262	SURSA SUDARE MIG403 S	213	da	4.865	1.078	3.649	808
2264	SURSA SUDARE MIG403 S	213	da	4.864	1.078	3.648	808
2285	MAS. SANFRENAT TB LKF300 CU PLACUTE	213	da	374	83	280	62
2311	SURSA SUDURA SAFMIG	213	da	3.507	777	2.630	583
2312	SURSA SUDURA TEMARC	213	da	3.507	777	2.630	583
3238	RECIPIENT TAMPON	213	da	745	165	559	124
3260	CAMERA VIDEO COLOR AVC 565=2BUC	214	da	912	202	684	151
4062	POLIZOR ELECTRIC PR 300	213	da	129	29	97	21
4892	TRANSFORMATOR SUDURA CS 500	213	da	163	36	122	27
4938	MASINA DE ROLUIT KZ 2000	213	da	29.889	6.622	22.417	4.966
4979	MASINA DE GAURIT G 40	213	da	2.556	566	1.917	425
42129	STRUNG CARUSEL SC 14 Sr 636	213	cons	135.411	30.000	101.558	22.500
42413	MASINA DE GAURIT G 616 SR 1129	213	da	13.317	2.950	9.988	2.213
42539	CONVERTIZOR SUDURA CS 500 A SR 3617	213	nu	1.079	239	809	179
42803	SURSA INDEP.DE TAIERE CU PLASMA	213	da	1.968	436	1.476	327

Număr inventar	Denumire	Cont contabil	Stare de funcționare	Valoare de piata (Ron)	Valoare de piata (Eur)	Valoare de lichidare (Ron)	Valoare de lichidare (Eur)
42201	STRUNG SNB 400*1000	213	da	3.385	750	2.539	563
61370	MACARA PIVOTANTA	213	nu	1.465	325	1.099	243
5147	MASINA INCERCAT 2D10/90	213	da	3.712	822	2.784	617
42319	STRUNG DLZ 603X1000	213	da	6.093	1.350	4.570	1.013
5218	CIOCAN PENDULAR	213	da	755	167	567	126
2162	CUPTOR TRATAMENT TERMIC KS 1300	213	cons.	4.734	1.049	3.551	787
2180	MASINA DEBITAT PROFILE PE DAINGANS	213	cons.	39.534	8.759	29.650	6.569
3254	INREGISTRATOR TERMIC TIP 10C CR-A1	213	cons	428	95	321	71
2177	GENERATOR CIF 300*3000 / 2500 HZ	213	cons.	10.214	2.263	7.660	1.697
2343	RACITOR IN PAT FLUIDIZAT	213	da	41.461	9.186	31.096	6.889
6716	POD RULANT 2T X 10.75M	213	nu	31.411	6.959	23.558	5.219
91263	PLACA TUSAT 1000-800	213	da	100	22	75	17
2238	DISPENSER APA RECE/CALDA AQ	213	nu	130	29	97	22
2105	INSTALATIE METALIZ.PULVERIZ.TERM.ZN	213	nu	2.436	540	1.827	405
2108	SURSA SUDURA	213	da	636	141	477	106
2116	INSTALATIE SUDURA	213	da	720	160	540	120
2121	SURSA SUDURA TIP FILCORD 400	213	da	830	184	622	138
2123	ECHIPAMENT FILCORD 400 TEC	213	da	648	144	486	108
2152	INSTALATIE METALIZARE ARC 140 CG 23	213	cons.	34.709	7.690	26.032	5.767
2153	INSTALATIE METALIZARE ARC 140 CG 23	213	cons.	33.843	7.498	25.382	5.623
2174	SURSA SUDURA SINERGICO DOMINO 5000	213	da	1.993	442	1.495	331
2185	ECHIPAMENT SUDURA OPTIPULS 500 W	213	da	1.891	419	1.418	314
2236	DISPENSER APA RECE/CALDA AQ	213	nu	130	29	97	22
2252	DISPOZIT. SUDAT ACTIONARE MOTOR 1KW	213	da	2.751	610	2.063	457
2305	INSTALATIE SUDARE IN PUNCTE TECNA	213	da	13.418	2.973	10.063	2.229
4730	PRESA HIDRAULICA 150 TF SR 60/974	213	da	4.354	965	3.265	723
4994	FOARFECA GHILOTINA MTE 2000/6,3 A	213	da	4.759	1.054	3.569	791
6898	POD RULANT 3.2H X 13.5	213	da	2.149	476	1.612	357
6899	POD RULANT 3.2 X 16.25	213	da	1.433	317	1.075	238
41037	PRESA PAI 40A	213	da	3.920	868	2.940	651
41895	PRESA PAI 16 A	213	da	4.936	1.094	3.702	820
42738	MASINA DE GAURIT MG 8	213	da	809	179	607	134
42779	CONVERTIZOR SUDURA CS5/1500 SR13870	213	nu	103	23	77	17
42842	MASINA CU BUNCAR DE INC. REC.STING.	213	cons	14.772	3.273	11.079	2.455
60039	TRANSPORTOR SUSPENDAT	213	da	60.991	13.512	45.743	10.134
2131	FREZA UNIVERSALA FUS 32	213	cons.	2.581	572	1.936	429
2142	FREZA UNIVERSALA - FU 32	213	cons.	2.581	572	1.936	429
41069	MASINA DE GAURIT IN COORDONATE	213	da	26.169	5.798	19.627	4.348
42434	MASINA DE ASCUTIT SCULE	213	da	13.220	2.929	9.915	2.197
42621	MASINA DE PRELUCRAT PIN ELECTOEZIUN	213	da	13.701	3.036	10.276	2.277
2139	STRUNG PARALEL SPA 7*2000	213	cons.	5.416	1.200	4.062	900
2247	MASINA DE ASCUTIT BURGHIE BSG60	213	cons.	12.333	2.732	9.249	2.049
2183	STRUNG SN 560	213	cons.	6.093	1.350	4.570	1.013
2237	DISPENSER APA RECE/CALDA AQ	213	nu	130	29	97	22
2267	SISTEM DE IMPRIMARE MATTHEWS	213	da	7.804	1.729	5.853	1.297
4723	MASINA DE ASCUTIT SCULE UAS 200 A	213	da	3.010	667	2.258	500
41653	MASINA DE GAURIT G 13	213	da	778	172	583	129
41841	MASINA DE GAURIT G 25	213	da	309	69	232	51
42197	STRUNG SNB 400X1000	213	da	3.385	750	2.539	563
42412	MASINA DE GAURIT G 616 SR 1119	213	da	13.317	2.950	9.988	2.213
42485	CONVERTIZOR CS 500 SR 16430	213	nu	1.880	417	1.410	312
42833	MOTOSTIV. DAEWOO 30 S-3 EMO 90-7719	213	da	24.825	5.500	18.619	4.125
42836	TRANSPALET 2002 210	213	da	222	49	166	37
2313	STRUNG SN 502*1000	213	da	5.078	1.125	3.808	844
2316	MASINA CONFECTIONAT COZI	213	da	691	153	518	115
2317	MASINA RECTIFICAT RU 350	213	da	1.263	280	947	210
61498	POD RULANT 1TF X 8.2M	213	da	4.618	1.023	3.463	767
61499	POD RULANT 1TF X 5.24M	213	da	4.618	1.023	3.463	767
6467	MACARA CAPRA	213	nu	56.996	12.627	42.747	9.470
2140	FREZA UNIVERSALA - FU 32	213	cons.	2.581	572	1.936	429
42834	MOTOSTIV. DAEWOO 40 SC-2 EMOC 9-990	213	da	31.596	7.000	23.697	5.250
42830	TRACTOR LANDINI MOD.DT 8860 CAB	213	da	36.110	8.000	27.082	6.000
Total active libere de sarcini				1.056.369	234.036	792.277	175.527
TOTAL				1.760.583	390.053	1.320.438	292.540

17.19 Anexa 19 – Lista activelor Aromet utilizate în procesul de producție

Clădiri și terenuri CORE

Numar cadastral nou	Denumire	Tip activ	Valoare de piata (Ron)	Valoare de piata (Eur)	Valoare de lichidare (Ron)	Valoare de lichidare (Eur)	Observații
52505	Teren	teren	226.200	50.074	169.650	37.556	ipoteca BCR - credit Ecoforest
52505-C1	C5 - Atelier - 10 mp	constructie	6.947	1.538	5.210	1.153	ipoteca BCR - credit Ecoforest
52505-C2	C6 - Magazie - 925 mp	constructie	380.063	84.135	285.047	63.101	ipoteca BCR - credit Ecoforest
Total active ipotocate la BCR			613.210	135.747	459.907	101.810	
7654/2	Teren	teren	322.952	71.492	242.214	53.619	
7654/2-C1	C1/2 - Gospodarie anexa - 142,89 mp	constructie	0	0	0	0	
7654/2-C2	C2 - Depozit deseuri metalice - 148,37 mp	constructie	0	0	0	0	
7654/2-C3	C3 - Depozit deseuri metalice - 157,69 mp	constructie	0	0	0	0	
7654/2-C4	C4 - Depozit deseuri metalice - 97,27 mp	constructie	18.322	4.056	13.741	3.042	
7654/2-C5	C5 - Depozit deseuri metalice - 320,50 mp	constructie	45.277	10.023	33.958	7.517	
7655/3	Teren	teren	0	0	0	0	
52454	Teren	teren	0	0	0	0	
52455	Teren	teren	668.905	148.076	501.679	111.057	
52455-C1	C4 - Post trafo si atelier - 506 mp	constructie	87.588	19.389	65.691	14.542	
52455-C2	C5 - Magazie - 125 mp	constructie	15.317	3.391	11.488	2.543	
52455-C3	C6 - Statie 110 KV - 2298 mp	constructie	0	0	0	0	
52455-C4	C7 - Gospodarie apa - 112 mp	constructie	82.998	18.373	62.249	13.780	
52475	Teren	teren	481.508	106.592	361.131	79.944	
52475-C1	C4 - Curatorie - 450 mp	constructie	0	0	0	0	
52475-C2	C5 - Atelier turnare - 281 mp	constructie	0	0	0	0	
52475-C3	C6 - Hala turnatorie - 2671 mp	constructie	0	0	0	0	
52476	Teren	teren	302.697	67.008	227.023	50.256	
52476-C1	C8 - Hala productie - 2363 mp	constructie	1.925.167	426.177	1.443.875	319.632	
52476-C2	C9 - Anexa - 41 mp	constructie	18.985	4.203	14.239	3.152	
52476-C3	C10 - Anexa tehnico-sociala - 522 mp	constructie	270.767	59.940	203.075	44.955	
53548	Teren	teren	141.827	31.397	106.371	23.547	
53350	Teren	teren	55.272	12.236	41.454	9.177	
53350-C1	C1 - Laborator si magazie - 473 mp	constructie	0	0	0	0	
Total active ipotocate la Credit Agricole			4.437.583	982.353	3.328.187	736.765	
52456	Teren	teren	36.880	8.164	27.660	6.123	
52514	Teren	teren	163.035	36.091	122.276	27.068	
52518	Teren	teren	39.851	8.822	29.889	6.616	
52518-C1	C8 - Birouri - 226 mp	constructie	437.654	96.884	328.240	72.663	
52542	Teren	teren	155.238	34.365	116.429	25.774	
52542-C1	C1 - Pavilion vanzari - 291 mp	constructie	406.070	89.892	304.552	67.419	
52542-C2	C2 - Magazie - 395 mp	constructie	95.458	21.132	71.593	15.849	
52543	Teren	teren	85.143	18.848	63.857	14.136	
52543-C1	C3 - Cantina - 373 mp	constructie	295.047	65.315	221.285	48.986	
52543-C2	C4 - Magazie - 380 mp	constructie	19.132	4.235	14.349	3.176	
52544	Teren	teren	252.536	55.904	189.402	41.928	
52544-C1	C6 - Atelier - 104 mp	constructie	0	0	0	0	
52544-C2	C7 - Atelier - 525 mp	constructie	389.197	86.157	291.898	64.618	
52544-C3	C8 - Cos fum punct termic - 4 mp	constructie	0	0	0	0	
52544-C4	C9 - Atelier auto - 322 mp	constructie	16.212	3.589	12.159	2.692	
52544-C5	C10 - Post transformare - 32 mp	constructie	23.744	5.256	17.808	3.942	
52544-C6	C11 - Casierie - 58 mp	constructie	52.209	11.558	39.157	8.668	
52544-C7	C12 - Cabina poarta - 66 mp	constructie	70.273	15.557	52.705	11.667	
52545	Teren	teren	105.790	23.419	79.343	17.564	
Total active ipotocate la Unicredit Bank			2.643.470	585.188	1.982.603	438.891	
52472	Teren	teren	0	0	0	0	
52503	Teren	teren	0	0	0	0	
52506	Teren	teren	57.672	12.767	43.254	9.575	
52520	Teren	teren	69.393	15.362	52.045	11.521	
52524	Teren	teren	85.422	18.910	64.067	14.182	
53357	Teren	teren	0	0	0	0	
53358	Teren	teren	0	0	0	0	
3287	Teren	teren	55.939	12.383	41.954	9.287	
3287-C1	P+4 - Camin nefamilisti S.C. Aromet S.A.	constructie	146.503	32.432	109.877	24.324	
Total active libere de sarcini			414.929	91.853	311.197	68.890	
TOTAL			8.109.192	1.795.141	6.081.894	1.346.356	

Mijloace fixe CORE

Număr inventar	Denumire	Cont contabil	Stare de funcționare	Valoare de piata (Ron)	Valoare de piata (Eur)	Valoare de lichidare (Ron)	Valoare de lichidare (Eur)
2324	INSTAL. SUDAT TEAVA GENERAT FI50-70	213	da	586.425	129.921	439.819	97.441
2325	INSTAL CABINA SABLARE SI VOPSIRE	213	da	1.287.226	285.182	965.420	213.887
Total active ipotecate la Credit Agricole				1.873.652	415.103	1.405.239	311.327
2143	APARAT AER CONDITIONAT KFR 22	213	da	302	67	227	50
2144	APARAT AER CONDITIONAT KFR 22	213	da	302	67	227	50
2148	RETEA TELEFONICA	213	da	646	143	484	107
2165	RETEA VOCE DATE PANASONIC AMC-AQ	213	da	470	104	353	78
2170	CENTRALA TERMICA VUW 282-5 TURBO	213	da	425	94	318	71
2214	SCHELA OLS 192[1.6]	213	da	752	167	564	125
2215	SCHELA OLS 192[1.6]	213	da	752	167	564	125
2287	INSTALATIE TERMICA SI SANITARA	213	da	2.723	603	2.042	452
2303	SIST MAS. CONTORIZ. APA PLUVIALA	213	da	1.876	416	1.407	312
2322	GENERATOR SUDURA W220 DC (ELECTRIC)	213	da	4.902	1.086	3.676	814
3248	RETEA DE CALCULATOARE	213	da	628	139	471	104
3253	CEAS ELECTRONIC TRIPLA FATA	213	da	705	156	529	117
3258	ANS.SUPRAVEG. DVR STAND ALONE MD505	214	da	1.708	378	1.281	284
9406	DULAP METALIC VS 2	214	da	60	13	45	10
9407	DULAP METALIC VS 2	214	da	60	13	45	10
9408	DULAP METALIC VS 2	214	da	60	13	45	10
61662	BARIERA ELECTRO-MECANICA	214	da	338	75	253	56
61664	UNITATE CONTROL ACCES POARTA 1	214	da	816	181	612	136
61666	MOBILIER BIROU	214	da	2.751	609	2.063	457
61667	SISTEM SUPRAVEGHERE VIDEO DIGITAL	214	da	2.875	637	2.156	478
2269	CALCULATOR TIP P5VD2-VM-SE	213	da	199	44	150	33
2271	CALCULATOR TIP P5VD2-VM-SE	213	da	199	44	150	33
3251	COMPUTER P4 1700 MHZ	213	da	108	24	81	18
3252	IMPRIMANTA HP 1220C	213	da	130	29	98	22
3257	CALCULATOR PENTIUM P4 531 LGA	213	da	342	76	256	57
8004	MULTIFUNCTIONAL XEROX PHOSER 3635	214	da	1.307	289	980	217
3259	APARAT COPIAT TIP PLOTTER HIQ6687A	214	da	2.733	606	2.050	454
2210	COPIATOR OCE 3133	213	da	417	92	313	69
2270	CALCULATOR TIP P5VD2-VM-SE	213	da	199	44	150	33
2171	CENTRALA TERMICA VUW 242-3 TURBO	213	da	203	45	152	34
2207	DUROMETRU DIGITAL PORTABIL CU SONDA	213	da	1.121	248	841	186
2283	CENTRALA TERMICA ARISTON CLAS28PF	213	da	1.886	418	1.414	313
42286	APARAT CLIMATIZARE HT21	213	da	24.996	5.538	18.747	4.153
8000	LAPTOP AMILO PRO V35150YKZE 189380	213	da	307	68	230	51
8001	VIDEOPROIECTOR ACER X1260	213	da	223	49	167	37
41154	MASINA FREZAT VERTICALA	213	da	2.988	662	2.241	497
41172	MASINA RECTIFICAT BRV	213	da	22.320	4.945	16.740	3.709
41388	MASINA DE GAURIT GR 50	213	da	3.097	686	2.323	515
42294	STRUNG SNA 560X1000	213	da	6.093	1.350	4.570	1.013
42353	MASINA DE FREZAT AF 85 SR 1296	213	da	6.302	1.396	4.727	1.047
42560	MASINA DE FREZAT FUS 32 SR 3378	213	da	17.059	3.779	12.795	2.835
42599	MASINA FREZAT MODEL	213	da	16.848	3.733	12.636	2.799
61554	POD RULANT 3.2TX 16 MSR 4987	213	da	6.449	1.429	4.837	1.072
2288	INSTALATIE DE SABLARE SI VOPSIRE	213	da	163.136	36.143	122.352	27.107
2307	STAND INCERCARE PRESIUNE RECIPIENTI	213	da	9.803	2.172	7.352	1.629
2318	CADRU DE RIDICARE HIDRAULIC	213	da	14.382	3.186	10.787	2.390
2319	ELECTRIC GUN ACS 360-T	213	da	2.589	574	1.942	430
42025	MASINA DE GAURIT MG 6	213	da	390	86	292	65
2209	SURSA SUDURA	213	da	3.710	822	2.783	616
2219	INSTALATIE INCALZIRE MINISTAR ESMS	213	da	27.741	6.146	20.806	4.609
2228	MASINA HIDRAULICA ROLUIT TABLA 3ROL	213	da	97.649	21.634	73.236	16.225
2241	SURSA SUDARE DIGIWAVE 400W PISTOLET	213	da	4.763	1.055	3.573	792
2249	MASINA GAURIT CU CAROTE KBM65QF	213	da	5.133	1.137	3.849	853
2250	MASINA DE SANFRENAT CHP-12	213	da	5.715	1.266	4.286	950
2256	SCHELA OLS 262 [2.5]	213	da	639	142	480	106
2257	SURSA SUDURA FASIMIGOFOEST SYNERGY	213	da	5.536	1.227	4.152	920
2258	SURSA SUDURA FASIMIGOFOEST SYNERGY	213	da	5.536	1.227	4.152	920
2259	POLIZOR CU BANDA	213	da	3.227	715	2.420	536
2261	APARAT SUDURA WK403S D20195	213	da	3.829	848	2.872	636
2263	SURSA SUDARE MIG403 S	213	da	4.864	1.078	3.648	808
2265	SURSA SUDARE MIG403 S	213	da	3.995	885	2.996	664
2272	ECHIP. DEBITARE PLASMA POWERMAX1650	213	da	14.712	3.259	11.034	2.445
2280	SCULE DE INALTA FRECVENTA	213	da	2.340	518	1.755	389
2282	BATIU RABOTEZA	213	da	939	208	704	156
2284	MAS. AUTOMATA DEBITARE PLASMA KOIKE	213	da	496.853	110.077	372.640	82.557
2310	SURSA SUDURA DIGIWAVE 400 W	213	da	3.507	777	2.630	583
2314	POLIZOR PD 500	213	da	173	38	129	29
3024	PANOU DISTRIBUTIE ENERGIE ELECTRICA	213	da	2.241	497	1.681	372
4997	PRESA HIDRAULICA 150 TF	213	da	11.761	2.606	8.821	1.954

Număr inventar	Denumire	Cont contabil	Stare de funcționare	Valoare de piata (Ron)	Valoare de piata (Eur)	Valoare de lichidare (Ron)	Valoare de lichidare (Eur)
6745	POD RULANT 3.2T X 16.25	213	da	49.583	10.985	37.188	8.239
6746	POD RULANT 5T X 16.2525	213	da	81.520	18.061	61.140	13.545
6900	POD RULANT 3.2T X 16.25	213	da	5.079	1.125	3.809	844
6901	POD RULANT 3.2T X 16.25	213	da	5.264	1.166	3.948	875
22201	PANOURI RADIALE ECHILIBRATE(2BUC)	213	da	7.158	1.586	5.369	1.189
41019	MASINA DE GAURIT G 12.5	213	da	658	146	494	109
42417	MASINA DE GAURIT G 616 SR 1118	213	da	13.317	2.950	9.988	2.213
42441	MASINA DE GAURIT G 616 SR 1122	213	da	15.700	3.478	11.775	2.609
42474	POLIZOR PD 500	213	da	129	29	97	22
2274	AUTOVEHICUL IVECO EURO CARGO MLL75E	213	da	54.164	12.000	40.623	9.000
2275	AUTOVEHICUL IVECO DAILY 35C12	213	da	31.596	7.000	23.697	5.250
2276	AUTOVEHICUL IVECO DAILY 35C12	213	da	31.596	7.000	23.697	5.250
2277	AUTOVEHICUL NOUL FOCUS TREND 1.6DCI	213	da	15.798	3.500	11.848	2.625
2278	AUTOVEHICUL NOUL FOCUS TREND 1.6DCI	213	da	15.798	3.500	11.848	2.625
42847	AUTOTURISM FORD FOCUS TREND 1.6	213	da	11.284	2.500	8.463	1.875
42849	AUTO FORD TRANS CONECT TOUR SWB 1,8	213	da	20.312	4.500	15.234	3.375
42851	AUTO FORD FOCUS TREND 1,6 TDCI	213	da	11.284	2.500	8.463	1.875
42854	AUTO FORD FOCUS TREND 1,6 TDCI	213	da	15.798	3.500	11.848	2.625
3027	REDRESOR CU SELENIU	213	da	274	61	205	46
3028	REDRESOR CU SELENIU	213	da	274	61	206	46
3072	TRANSFORMATOR TRIFAZIC Sr87588-1972	213	da	7.596	1.683	5.697	1.262
3073	TRANSF TRIFAZIC 1000 KW Sr87568-972	213	da	7.596	1.683	5.697	1.262
3129	STATIE CONEXIUNI SET (5 dulapuri)	213	da	43.123	9.554	32.343	7.165
3143	CELULA STATIE 10KV TIP 131L03630ANF	213	da	1.822	404	1.366	303
3144	CELULA STATIE 10KV TIP 131L03630ANF	213	da	1.822	404	1.366	303
3151	TRANSFORMATOR 1000 KVA SR 44139	213	da	4.074	903	3.056	677
3152	TRANSFORMATOR 1000 KVA SR 44127	213	da	4.039	895	3.029	671
3153	TRANSFORMATOR 1000 KVA SR 52702	213	da	4.039	895	3.029	671
3158	STATIE INCARCAT ACUMULATORI	213	da	428	95	321	71
3175	TRANSFORMATOR 1000KVA 6-04 S 13130	213	da	3.013	667	2.259	501
3176	POST TRAFU PT 11	213	da	21.696	4.807	16.272	3.605
3190	TRANSFORMATOR 1000KVA Sr 48064	213	da	5.038	1.116	3.779	837
3197	SEPARATOR 400 KVA TIP M 10	213	da	873	193	654	145
3198	SEPARATOR 400KVA TIP M 10	213	da	873	193	654	145
3204	SEPARATOR 400KVA TIP M 10	213	da	873	193	654	145
3205	SEPARATOR 400KVA TIP M 10	213	da	873	193	654	145
3206	SEPARATOR 400KVA TIP M 10	213	da	873	193	654	145
3210	CELULA ELECTRICA CIPI M10S Sr145902	213	da	1.375	305	1.031	228
3211	CELULA ELECTRICA CIPI M10S Sr145903	213	da	1.375	305	1.031	228
3212	CELULA ELECTRICA CIPS M10S Sr145901	213	da	1.375	305	1.031	228
3221	TRANSF TTU AL 1000 6-04KVA S 172941	213	da	10.351	2.293	7.763	1.720
5865	INST PTR MASUR ENERG ELECTR 110KVA	213	da	4.680	1.037	3.510	778
41909	MASINA DE GAURIT GR 13 Sr31108	213	da	616	136	462	102
42347	POLIZOR CU ASPIRATOR Sr 18648	213	da	1.246	276	934	207
6646	POD RULANT 3.2TF X7.75 Sr 3240-76	213	da	3.687	817	2.765	613
3246	ELECTROPOMPA HEBE 65X6/112	213	da	365	81	274	61
42312	ELECTROPOMPA CERNA 65-170H35 SR9063	213	da	235	52	176	39
42315	ELECTROPOMPA LOTRU 125 D120H50 1095	213	da	303	67	227	50
2390	ELECTROPOMPA SUMERSIBILA 151E/8	213	da	7.211	1.598	5.409	1.198
2304	COMPRESOR KAESER BSD 72 100253 1052	213	da	848	188	636	141
2199	COMPRESOR CU SURUB KAESER TIP CS 91	213	da	6.290	1.394	4.718	1.045
2200	COMPRESOR CU SURUB KAESER TIP BS 51	213	da	4.076	903	3.057	677
2201	USCATOR KAESER TIP TF 201 MICROFIL.	213	da	4.294	951	3.220	713
2244	CENTRALA TERMICA ROLOSTAR 24 KW	213	da	1.249	277	937	208
2245	PANOU SOLAR CR 120+REZERVOR DE 300L	213	da	2.410	534	1.808	401
2169	INSTALATIE RECICLARE APA REZERVOR	213	da	1.989	441	1.492	331
2188	INSTALATIE DE TOPIRE PRIN INDUCTIE	213	da	96.719	21.428	72.539	16.071
2320	APARAT SUDURA TIP PRESTO 180 PFC	213	da	2.518	558	1.888	418
3183	PANOU DISTRIBUTIE ENERGIE ELECTRICA	213	da	1.974	437	1.481	328
3227	ELECTROCOMPRESOR SERIA 40835/93	213	da	557	123	417	92
4009	CUPTOR USCAT NISIP	213	da	770	171	578	128
4728	INSTALATIE AER COMPRIMAT	213	da	1.417	314	1.063	235
4902	MASINA CURATAT CU ALICE CU BANDA	213	da	9.319	2.065	6.989	1.548
4903	MASINA CURATAT CU ALICE CU BANDA	213	da	9.319	2.065	6.989	1.548
6071	POD RULANT CU PALAN 1.5T	213	da	2.003	444	1.502	333
6902	POD MONOGRINDA 5T X5M	213	da	6.890	1.527	5.168	1.145
42162	SONETA 5 T	213	da	318.740	70.616	239.055	52.962
42502	MASINA GAURIT G13 Sr 45998	213	da	1.313	291	985	218
42575	INSTALATIE DE YENTILATIE	213	da	19.958	4.422	14.968	3.316
42719	AMESTECATOR CU ROLE	213	da	11.816	2.618	8.862	1.963
42720	DISPOZITIV DE PURIFICARE A AERULUI	213	da	19.183	4.250	14.387	3.187
42832	MOTOSTIV. DAEWOOD 30 S-3 EMO 90-7720	213	da	24.825	5.500	18.619	4.125
61380	ELECTROPALAN 1.6T	213	da	667	148	500	111
42121	MASINA DE RECTIFICAT RPO 125	213	da	5.542	1.228	4.157	921
42422	MASINA DE GAURIT GR 616Sr 1130	213	da	14.021	3.106	10.516	2.330
2203	MICROSCOP INVERS.METALURG BINOCULAR	213	da	4.710	1.043	3.532	783
2220	INSTALATIE INCALZIRE MINISTAR ESMS	213	da	44.263	9.806	33.198	7.355
2221	INSTALATIE SUDURA IN ARGON	213	da	607	134	455	101
2327	SIST.TOPIRE IND. 1500 KG OTEL FONTA	213	da	1.332.177	295.141	999.133	221.356

Număr inventar	Denumire	Cont contabil	Stare de funcționare	Valoare de piata (Ron)	Valoare de piata (Eur)	Valoare de lichidare (Ron)	Valoare de lichidare (Eur)
2328	AUTOMAT FUZIUNE POLISTIREN+MATRITIE	213	da	148.334	32.863	111.250	24.647
2329	STATIE TRATAMENT NODULIZARE FONTA	213	da	144.656	32.048	108.492	24.036
2330	POD RUL. BIGRINDA TURNARE 3,2TX12M	213	da	135.280	29.971	101.460	22.478
2331	SPECTROMETRU SPECTROMAX*M	213	da	304.136	67.381	228.102	50.535
2332	SPECTROMETRU SPECTRO*SORT	213	da	118.404	26.232	88.803	19.674
2333	PREEXPANDOR CONTINUU EPS SPY-800	213	da	91.223	20.210	68.417	15.158
2334	APARAT ANALIZA RAPIDA QUIK LAB E3	213	da	44.433	9.844	33.325	7.383
2335	APARAT MAS. TEMPERAT. DIGILANCE IV	213	da	14.591	3.233	10.943	2.424
2336	AUTOCLAVA INDUSTRIALA 400 DM3	213	da	219.701	48.674	164.775	36.506
2337	ELECTROPOMPA DE VID CU INEL DE APA	213	da	106.560	23.608	79.920	17.706
2338	REUTER CNC MODEL ER 1224	213	da	172.211	38.153	129.158	28.615
2339	DISJUNCTOR	213	da	126.243	27.969	94.683	20.977
2340	GENERATOR ABUR DE JOASA PRESIUNE	213	da	67.784	15.017	50.838	11.263
2341	MACARA PIVOTANTA	213	da	109.535	24.267	82.151	18.200
2342	FILTRU DESPRAFUIRE	213	da	47.265	10.471	35.449	7.854
2344	SIST.VIBRARE TRANSVERSALA CONTAINER	213	da	58.240	12.903	43.680	9.677
2345	DULAP AUTOMATIZARE LINIE TURN+CALC.	213	da	224.336	49.701	168.252	37.276
2346	CALE DE RULARE 132M	213	da	199.019	44.092	149.264	33.069
2347	POD RULANT ELECTROMAGNET	213	da	164.776	36.506	123.582	27.379
2348	OALA TURNARE PT NODULARIZARE FONTA	213	da	87.813	19.455	65.860	14.591
2349	PRESFORME EXECUTIE REPER POLISTIREN	213	da	1.065.713	236.106	799.285	177.080
2350	OALA DE TURNARE TIP TAMBUR	213	da	96.971	21.484	72.729	16.113
2351	LOCOMOTIVA DE TURNARE	213	da	185.609	41.121	139.207	30.841
2352	CANTAR DIGITAL	213	da	17.080	3.784	12.810	2.838
2353	BAZIN DE RACIRE 16M	213	da	12.151	2.692	9.113	2.019
2354	BAZIN DE RACIRE 6M	213	da	10.149	2.248	7.611	1.686
2355	BRAT RASTURNATOR	213	da	1.892	419	1.419	314
2356	BUNCAR ALIMENTARE CONTAINERE	213	da	25.179	5.578	18.884	4.184
2357	BUNCAR RASTURNATOR	213	da	10.842	2.402	8.131	1.801
2358	CARUCIOR TRANSPORT	213	da	4.855	1.076	3.641	807
2359	CICLON	213	da	3.102	687	2.327	515
2360	DISPOZITIV TRAGERE FOLIE	213	da	4.328	959	3.246	719
2361	DOZATOR RECTANGULAR	213	da	3.741	829	2.805	622
2362	FILTRU PRAF PT. TUBULATURA VID	213	da	18.371	4.070	13.778	3.053
2363	RASTURNATOR CONTAINERE	213	da	21.249	4.708	15.937	3.531
2364	BAZIN INOX	213	da	1.554	344	1.165	258
2365	TURN RACIRE+POMPA R2T-120 3*230/400	213	da	7.051	1.562	5.288	1.172
2366	DISP. CONTROL ACTIVITATE POLISTIREN	213	da	2.534	561	1.901	421
2367	GRATAR INOX	213	da	2.167	480	1.626	360
2368	RECIPIENT FI 1600 PENTRU ABUR	213	da	7.789	1.726	5.842	1.294
2369	CONTAINER VOPSIRE MODELE POLISTIREN	213	da	2.923	648	2.192	486
2370	CARUCIOR TRANSP. CIORCHINI+CORNIER	213	da	9.006	1.995	6.754	1.496
2371	AMESTECATOR VOPSEA	213	da	2.044	453	1.533	340
2372	CARUCIOR TRANSPORT VOPSELE	213	da	7.167	1.588	5.375	1.191
2373	BAZIN CONDENS+OALA CONDENS 1"	213	da	2.351	521	1.763	391
2374	BUNCAR PIESE TURNATE+ TABLE	213	da	3.165	701	2.374	526
2375	SISTEM ACTIONARE HIDRAULIC	213	da	78.872	17.474	59.154	13.105
2376	SISTEM ACTIONARE PNEUMATIC	213	da	25.589	5.669	19.192	4.252
2377	SEPARATOR 1000A	213	da	3.267	724	2.450	543
2378	PROC-MONT RADIOCOMANDA 2 EMITATOARE	213	da	5.857	1.298	4.392	973
2379	VENTILATOR V141-900C37*3000 PM16	213	da	29.569	6.551	22.177	4.913
2380	BANDA TRANSPORTOARE 9000*600 MM	213	da	28.708	6.360	21.531	4.770
2381	BANC FORMARE MODELE POLISTIREN	213	da	31.061	6.882	23.296	5.161
2382	LINIE TURNARE MODELE GAZEIFICABILE	213	da	3.910.892	866.449	2.933.169	649.837
2385	USI TURNATORIE	213	da	18.568	4.114	13.926	3.085
2386	CONTAINER USCARE MODELE	213	da	3.861	855	2.895	641
2391	ELECTROMAGNET TIP 078-30/A-U1	213	da	28.107	6.227	21.080	4.670
2401	LINIE TURNARE NR. 2	213	-	-	-	-	-
2402	LINIE TURNARE NR. 3	213	-	-	-	-	-
41465	MASINA GAURIT G 13	213	da	445	99	334	74
42468	PRESA HIDRAULICA PH 200	213	da	23.427	5.190	17.570	3.893
42831	MOTOSTIV. DAEWOO 30 S-3 EMO 90-7730	213	da	24.825	5.500	18.619	4.125
42861	TRACTOR TRACTIUNE INTEGRALA 72CPNEW	213	da	135.411	30.000	101.558	22.500
42862	MOTOSTIVUITOR HYSTER H7.0FT DIESEL	213	da	225.685	50.000	169.264	37.500
41623	POLIZOR PD 500	213	da	450	100	338	75
41825	POLIZOR DUBLU PD500	213	da	397	88	298	66
41826	POLIZOR DUBLU PD 500	213	da	397	88	297	66
41827	POLIZOR DUBLU PD 500	213	da	398	88	298	66
41856	POLIZOR DUBLU PD 500	213	da	373	83	280	62
42633	POLIZOR DUBLU PD 500 CU ASP Sr12190	213	da	1.887	418	1.415	314
42660	POLIZOR PD 500 SR 12796	213	da	2.121	470	1.591	352
4323	STRUNG PTR LEMN	213	da	1.632	362	1.224	271
4494	POLIZOR DUBLU PD 500	213	da	730	162	547	121
41142	MASINA DE ASCUTIT CUTITE PLANE	213	da	627	139	470	104
41216	MASINA NORMALA DE FREZAT	213	da	7.883	1.746	5.912	1.310
41222	MASINA DE RINDELUIT LA GROSIME	213	da	156	35	117	26
41344	FERASTRAU CU PANGLICA	213	da	115	25	86	19
42033	FIERASTRAU CIRCULAR PT.TIMPLARIE194	213	da	454	101	341	75
42650	MASINA DE INDREPTAT SR 4120	213	da	3.387	750	2.540	563

Număr inventar	Denumire	Cont contabil	Stare de funcționare	Valoare de piata (Ron)	Valoare de piata (Eur)	Valoare de lichidare (Ron)	Valoare de lichidare (Eur)
3231	POST TRAFU	213	da	1.583	351	1.187	263
4725	POLIZOR DUBLU PD 300	213	da	643	143	483	107
41464	MASINA DE GAURIT G 13	213	da	822	182	617	137
50098	STAND DE PROBA PT. TUBURI DE OXIGEN	213	da	764	169	573	127
61646	POD RULANT MANUAL	213	da	37	8	28	6
2321	POMPA SPEAK TRIPLEX P21/5-450 2187	213	da	8.654	1.917	6.491	1.438
61553	POD RULANT 3.2TX 16 MSR 497	213	da	6.449	1.429	4.837	1.072
2122	SURSA SUD MIG MPR TEMARC 460-400 V	213	da	1.233	273	925	205
2136	PRESA HIDRAULICA PH-200	213	da	5.162	1.144	3.871	858
2158	SURSA MIG MPR TEMARC 400V+ALIM MIG	213	da	1.761	390	1.320	293
2167	SURSA MIG MPR. TERMAC460+ACCESORII	213	da	1.640	363	1.230	272
2173	PRESA HIDRAULICA PH 250 TF	213	da	10.781	2.388	8.086	1.791
2176	LINIE DE SUDAT TEVI OTEL	213	da	18.928	4.194	14.196	3.145
2184	SURSA MIG TEMARC 460-230/400/50	213	da	1.724	382	1.293	286
2187	COMPRESOR CU SURUB KAESER	213	cons.	8.771	1.943	6.578	1.457
2208	SURSA SUDURA	213	da	3.710	822	2.783	616
2211	MASINA DEBITAT CU PINZA FIERASTRAU	213	da	3.844	852	2.883	639
2216	INSTALATIE SUDURA DIGI PLUS 420W	213	da	2.944	652	2.208	489
2217	INSTALATIE SUDURA DIGI PLUS 420W	213	da	2.944	652	2.208	489
2218	INSTALATIE SUDURA DIGI PLUS 400W	213	da	3.459	766	2.594	575
2223	INSTALATIE BUNCAR INCARCAT PULBERE	213	da	13.420	2.973	10.065	2.230
2224	MASINA MARCAT PE ROTUND MB76E	213	da	19.570	4.336	14.678	3.252
2235	PANOU SOLAR CR120+REZERVOR DE 300 L	213	da	1.730	383	1.298	287
2260	PRESA DE INDOIT TABLA SIMER BEND80	213	da	44.534	9.866	33.400	7.400
2266	TABLOU ELECTRIC PT DISP.SUDAT PIESA	213	da	3.681	816	2.761	612
2268	CLESTE SUDARE 7034	213	da	2.320	514	1.740	385
2273	INSTALATIE INCARCAT STINGATOARE CO2	213	da	8.186	1.814	6.140	1.360
2289	MASINA ORIZONTALA DE STANTAT	213	da	233.997	51.841	175.498	38.881
2326	STAND PROBA CU AER 30 BARI	213	da	49.285	10.919	36.964	8.189
2383	SET MATRITTE PT.CILINDRU D=152 H=360	213	da	279.032	61.819	209.274	46.364
2384	SET MATRITTE FUNDURI D=90 MARCAJ H=3	213	da	152.199	33.719	114.150	25.290
2388	STANTA DECUPAT P6-0500	213	da	13.693	3.034	10.270	2.275
2389	PRESA DE BALOTAT DESEURI TABLA	213	da	15.095	3.344	11.321	2.508
2392	STANTA DECUP-AMPUTIS. INCHIZ. CUTII	213	da	2.655	588	1.991	441
2393	STANTA DECUP-AMPUTIS. CAPAC STG M30	213	da	38.304	8.486	28.728	6.365
2394	STANTA COMBINATA FUND STINGATOR P9	213	da	43.074	9.543	32.306	7.157
2395	MATRITA AMBUTISAT FAZA I-II STG. P9	213	da	69.846	15.474	52.385	11.606
2396	MATRITA AMBUTISAT FAZA III STG. P9	213	da	80.646	17.867	60.484	13.400
2397	STANTA DE DECUPAT DISC P9	213	da	26.255	5.817	19.691	4.363
2398	MATRITA INJECTIE COLIER P9	213	da	11.609	2.572	8.707	1.929
2399	SUBANSAMBLU BORDURARE P9	213	da	5.848	1.296	4.386	972
2400	SUBANSAMBLU TUNDERE P9	213	da	6.922	1.534	5.192	1.150
4500	FOARFECA GHILOTINA FG 7	213	da	49.142	10.887	36.857	8.166
6972	POD RULANT 1T X 16.25	213	da	4.128	915	3.096	686
41024	PRESA CU EXCENTRIC 100TF	213	da	2.334	517	1.750	388
41103	STRUNG SN 800X2000 ADAPT DISP.SUDAT	213	da	7.222	1.600	5.416	1.200
41178	STRUNG SNA 560X1500 ADAPT DISP.ZIG.	213	da	6.771	1.500	5.078	1.125
41247	PRESA CU EXCENTRIC 100	213	da	3.272	725	2.454	544
41366	MASINA DEBITAT CU DISC	213	da	1.628	361	1.221	270
41405	MASINA DE GAURIT MG 40	213	da	3.423	758	2.567	569
41920	PRESA CU EXCENTRIC 100TF	213	da	5.535	1.226	4.151	920
41960	STRUNG DLZ 603X2000 ADAPT DISP.TUNS	213	da	6.771	1.500	5.078	1.125
42232	STRUNG SNA 560X1000 Sr 839p605	213	da	6.093	1.350	4.570	1.013
42254	MASINA DE ROLUIT TABLA	213	da	3.110	689	2.333	517
42371	MASINA DE GAURIT G 40 SR 2107	213	da	5.243	1.162	3.932	871
42419	MASINA GAURIT MG 25	213	da	1.275	282	956	212
42756	PRESA HIDRAULICA 250 TF	213	da	87.066	19.289	65.299	14.467
42794	RECIPIENT TAMPON	213	da	1.940	430	1.455	322
42825	TRANSPALETA HIDRAULICA	213	da	485	107	364	81
42827	TRANSPALETA HIDRAULICA	213	da	485	107	364	81
61552	POD RULANT 3.2TX 16 MSR 496	213	da	6.449	1.429	4.837	1.072
41152	MASINA DE ASCUTIT SCULE	213	da	1.038	230	779	173
41153	MASINA FREZAT DANTURA FD 500	213	da	6.428	1.424	4.821	1.068
42082	MASINA DE MORTEZAT M 320	213	da	18.202	4.033	13.651	3.024
42296	STRUNG SNB 400X750	213	da	3.160	700	2.370	525
42343	STRUNG SNB 400X1000 P	213	da	3.385	750	2.539	563
42352	MASINA DE FREZAT MENIX SR 731	213	da	5.167	1.145	3.876	859
42448	MASINA DE FREZAT 36X160 SR 45	213	da	13.971	3.095	10.478	2.321
42467	MASINA DE FREZAT FUS 22 SR 80	213	da	6.039	1.338	4.529	1.003
42523	MASINA DE RECTIFICAT RU 125	213	da	8.048	1.783	6.036	1.337
42525	MASINA DE RECTIFICAT RPO 200	213	da	7.132	1.580	5.349	1.185
42551	MASINA DE FREZAT FU 32X132 SR 10156	213	da	12.581	2.787	9.436	2.090
42632	MASINA DE RECTIFICAT RU 350 Sr40153	213	da	50.292	11.142	37.719	8.357
2213	MASINA DEBITAT CU PINZA FIERASTRAU	213	da	1.889	418	1.417	314
2186	FIERASTRAU CU BANDA BAUER S 350	213	da	1.776	393	1.332	295
2225	CENTRU DE PRELUCRARE VERTICAL ACCES	213	da	220.214	48.788	165.161	36.591
2227	FIERASTRAU CU BANDA BAUER S 350	213	da	8.564	1.897	6.423	1.423
2315	STRUNG SPA 6*2000	213	da	4.965	1.100	3.724	825
6472	POD RULANT 1T X 16.5M	213	da	3.269	724	2.452	543

Număr inventar	Denumire	Cont contabil	Stare de funcționare	Valoare de piata (Ron)	Valoare de piata (Eur)	Valoare de lichidare (Ron)	Valoare de lichidare (Eur)
6712	POD RULANT 1T X 16.25	213	da	338.725	75.044	254.043	56.283
42272	STRUNG SNA 560X1000	213	da	6.093	1.350	4.570	1.013
42334	MASINA DE GAURIT GR 616M	213	da	11.049	2.448	8.287	1.836
42454	MASINA DE GAURIT G 616 1134	213	da	13.317	2.950	9.988	2.213
42535	CONVERTIZOR SUDURA CS 500 A SR 3618	213	da	1.859	412	1.395	309
42826	TRANSPALETA HIDRAULICA	213	da	485	107	364	81
5467	POD BASCULA CF 100 T	213	da	9.278	2.056	6.958	1.542
6277	ELEVATOR P.E. 1004.1.38	213	da	377	84	283	63
6279	ELEVATOR P.E. 1004.1.38	213	da	450	100	338	75
6397	TRANSPORTATOR CU BANDA	213	da	354	78	265	59
6398	TRANSPORTATOR CU BANDA	213	da	227	50	170	38
2205	BASCULA 100 KG	213	da	220	49	165	37
61659	MODUL 8 INTERIOARE HX TSLX 2M 10215	214	da	345	77	259	57
Total active libere de sarcini				14.390.065	3.188.086	10.792.549	2.391.065
TOTAL				16.263.717	3.603.190	12.197.788	2.702.392

17.20 Anexa 20 – Lista activelor Grup Romet neutilizate în procesul de producție, estimate a fi vândute în Planul de reorganizare

Clădiri și terenuri NON CORE

Numar cadastral nou	Denumire	Tip activ	Gajat/ Liber sarcini	Valoare de piata (Ron)	Valoare de piata (Eur)	Valoare de lichidare (Ron)	Valoare de lichidare (Eur)
14/1	Teren intravilan	Teren	nu	212.196	46.974	159.147	35.231
	C11- Anexa pompe	Cladiri	nu	0	0	0	0
	C12-Magazie Ulei	Cladiri	nu	0	0	0	0
	C13-Magazie	Cladiri	nu	0	0	0	0
14/20	Teren intravilan	Teren	nu	0	0	0	0
	C4-Magazie	Cladiri	nu	0	0	0	0
	<i>Total Teren+ Magazie (14/20)</i>			<i>39.752</i>	<i>8.800</i>	<i>29.814</i>	<i>6.600</i>
14/21	Teren intravilan	Teren	nu	0	0	0	0
	C6- Magazie + Club	Cladiri	nu	0	0	0	0
	<i>Total Teren+ Magazie (14/21)</i>			<i>118.805</i>	<i>26.300</i>	<i>89.104</i>	<i>19.700</i>
14/22	Teren intravilan	Teren	nu	0	0	0	0
	C15- Beci Alimente	Cladiri	nu	0	0	0	0
14/17	Teren intravilan	Teren	nu	0	0	0	0
	C14-Anexa gosp	Cladiri	nu	0	0	0	0
14/18	Teren intravilan	Teren	nu	0	0	0	0
	C5-Spalator	Cladiri	nu	0	0	0	0
14/5	Teren intravilan	Teren	nu	0	0	0	0
14/6	Teren intravilan	Teren	nu	0	0	0	0
14/7	Teren intravilan	Teren	nu	0	0	0	0
14/8	Teren intravilan	Teren	nu	0	0	0	0
14/9	Teren intravilan	Teren	nu	0	0	0	0
14/10	Teren intravilan	Teren	nu	0	0	0	0
14/11	Teren intravilan	Teren	nu	0	0	0	0
14/12	Teren intravilan	Teren	nu	0	0	0	0
14/13	Teren intravilan	Teren	nu	0	0	0	0
14/14	Teren intravilan	Teren	nu	0	0	0	0
14/15	Teren intravilan	Teren	nu	0	0	0	0
14/16	Teren intravilan	Teren	nu	0	0	0	0
	<i>Total (14/22 - - 14/16)</i>			<i>126.033</i>	<i>27.900</i>	<i>94.525</i>	<i>20.900</i>
	Total active Non Core _ Libere de sarcini			496.786	109.974	372.589	82.431
	Total			496.786	109.974	372.589	82.431

Mijloace fixe NON CORE

Număr inventar	Denumire	Cont contabil	Stare de funcționare	Valoare de piata (Ron)	Valoare de piata (Eur)	Valoare de lichidare (Ron)	Valoare de lichidare (Eur)
22	INST AER COND.SAMSUNG SH 09AQ	213	da	1.175	260	881	195
29	COMPUTER P4-1700-	213	da	201	44	150	33
40	COMPUTER P4-1700MHZ+ACCESORII	213	da	242	54	181	40
41	IMPRIMANTA LEXMARC-2480	213	da	163	36	122	27
42	IMPRIMANTA LEXMARC-2480	213	da	163	36	122	27
54	COMPUTER PENTIUM4	213	da	248	55	186	41
3034	CALCULATOT ITX+MONIT+TAST+MOUSE	213	da	112	25	84	19
20022	CUPTOR CU VATRA ROTATIVA	213	da	3.079	682	2.309	512
20023	MALAXOR CU CUVA	213	da	2.663	590	1.997	442
20025	ETUVA	213	da	1.996	442	1.497	332
20026	CUPTOR USCARE I	213	da	666	148	499	111
20027	CUPTOR USCARE II	213	da	666	148	499	111
20033	SUFLANTA GHG 650 FCE	213	da	78	17	58	13
20037	CIOCAN ROTOPERCUTOR GBH 2-2	213	da	132	29	99	22
20041	INSTALATIE CLIMATIZARE YORK	213	da	993	220	745	165
20042	INSTALATIE CLIMATIZARE YORK	213	da	993	220	745	165
20043	INSTALATIE CLIMATIZARE YORK	213	da	993	220	745	165
20048	PIKAMER GHB 11 DE	213	da	550	122	413	91
20599	APARAT AER CONDITIONAT 24000BT	213	da	315	70	236	52
30074	COMPUTER PIII-600+ROUTE	213	da	237	53	178	39
30076	HPO MNI BOOKXE (LEPTOP)	213	da	707	157	530	117
30077	HPLJ 1200A4	213	da	170	38	127	28
30078	COMPUTER AHD K7 1800	213	da	205	45	154	34
30081	SISTEM AMP*P1700+MONITOR 15"	213	da	231	51	173	38
30086	SISTEM*P1700	213	da	180	40	135	30
30098	IMPRIMANTA LASER JET COLOR 2EA	213	da	570	126	428	95
30104	SISTEM AMD * P1800+MONITOR 17'	213	da	174	39	131	29
30105	LAPTOP SATELITTE	213	da	384	85	288	64
30111	SERVAR ED13MDELL PE SC 430	213	da	238	53	179	40
Total active libere de sarcini				18.523	4.104	13.893	3.078
TOTAL				18.523	4.104	13.893	3.078

17.21 Anexa 21 – Lista activelor Grup Romet utilizate în procesul de producție

Numar cadastral nou	Denumire	Tip activ	Gajat/ Liber sarcini	Ipotecat la	Valoare de piata (Ron)	Valoare de piata (Eur)	Valoare de lichidare (Ron)	Valoare de lichidare (Eur)
52504	Teren intravilan	Teren	da	Credit Agricole	380.128	84.149	285.096	63.112
	C1-Magazie	Cladiri	da	Credit Agricole	41.844	3.862	13.084	2.896
	C2 -Post trafo	Cladiri	da	Credit Agricole	70.578	15.624	52.934	11.718
	C3- Magazie	Cladiri	da	Credit Agricole	12.914	2.859	9.685	2.144
	C4- Garaj	Cladiri	da	Credit Agricole	7.846	1.737	5.885	1.303
52513	Teren intravilan	Teren	da	Credit Agricole	768.702	170.169	576.527	127.626
	C1 - Hala productie	Cladiri	da	Credit Agricole	5.195.716	1.150.182	3.896.787	862.636
	C2-Anexa	Cladiri	da	Credit Agricole	501.313	110.976	375.985	83.232
52519	Teren intravilan	Teren	da	Credit Agricole	140.986	31.210	105.740	23.408
	C6-Cantina	Cladiri	da	Credit Agricole	192.265	42.562	144.198	31.921
	C7-Birouri	Cladiri	da	Credit Agricole	1.212.151	268.335	909.113	201.252
Total active Core _ Ipotecate la Credit Agricole					8.524.444	1.881.665	6.375.034	1.411.249
Total					8.524.444	1.881.665	6.375.034	1.411.249

Mijloace fixe CORE

Număr inventar	Denumire	Cont contabil	Stare de funcționare	Valoare de piata (Ron)	Valoare de piata (Eur)	Valoare de lichidare (Ron)	Valoare de lichidare (Eur)
40096	MERCEDESGL 350	213	da	126.384	28.000	94.788	21.000
Total active Unicredit Leasing				126.384	28.000	94.788	21.000
35	MODUL RAFT COD P 006232-TABAC	214	da	1.355	300	1.016	225
46	CASA MARCAT FISCALA MG1000	214	nu	269	60	202	45
48	IMPRIMANTA CANON-LBP 1210	213	da	113	25	85	19
50	RASTEL METALIC	214	da	3.030	671	2.272	503
4088	AUTOUTILITARA N 3 IVECO ZCFA1TJ0202480680	213	da	45.137	10.000	33.853	7.500
4089	AUTOUTILITARA N 2 IVECO daily 50 c 13 ZCFc5090005541948	213	da	54.164	12.000	40.623	9.000
4090	IVECO STRALIS AT 440S43T/P SR SASIU WFMM1VSK 00429730	213	da	90.274	20.000	67.706	15.000
4091	IVECO DAILY 35 C 12 SR SASIU ZCFC3582005612619	213	da	38.366	8.500	28.775	6.375
4092	FRIEGL DHKS 350 SERIE SASIU WFDFLT33562000630	213	da	45.137	10.000	33.853	7.500
4093	SEMIREMORCA FRIEGL SDS 350	213	da	22.569	5.000	16.926	3.750
20602	INBSTATIE DE VENTILATIE	213	da	5.499	1.218	4.124	914
20603	TERMOSTAT DE LABORATOR INCUB	213	da	1.414	313	1.061	235
20604	CENTRALA TERMICA ARISTON (COS)	213	da	400	89	300	66
20605	CENTRALA TERMICA ARISTON (COS)	213	da	400	89	300	66
20606	CENTRALA TERMICA ARISTON (COS)	213	da	400	89	300	66
20607	CENTRALA TERMICA ARISTON (COS)	213	da	400	89	300	66
20608	MASA DEBITAT PANOURI COMPOZ.	213	da	3.259	722	2.444	542
20609	CARUCIOR TRANSPORT	213	da	996	221	747	166
30044	BALANTA 50 KG	213	da	138	31	103	23
30045	BALANTA ANALITICA	213	da	369	82	276	61
30046	STEREO MICROSCOP	213	da	335	74	251	56
30102	BASCULA 50KG	213	da	202	45	151	34
30114	BALANTA ANALITICA KERN	213	da	614	136	461	102
30115	ETUVA ELECTRICA CU CONVECTIE	213	da	378	84	284	63
30116	TURBIDIMETRU DE LAB. WTW 550IR	213	da	1.141	253	856	190
30117	CONDUCTOMETRU DE LAB.WTW	213	da	524	116	393	87
30119	LAPTOP TOSHIBA SATELLITE U305	213	da	170	38	128	28
30120	SISTEM COMPLET CCO-Cr 6POST	213	da	467	104	351	78
30121	SISTEM FILTR BACT RAMPA CU 3 P	213	da	4.404	976	3.303	732
30122	TERMOSTAT CU RACIRE 135L ET618	213	da	2.105	466	1.579	350
30123	SERVER IBM X3400	213	da	329	73	246	55
30124	COPIATOR KM2530	214	da	353	78	265	59
30125	NOTEBOOK B ASUS K50IJ-SX188L	213	da	110	24	83	18
30126	SISTEM XP 1900 + MONITOR	213	da	131	29	98	22
30127	COMPUTER PENTIUM 4	213	da	136	30	102	23
40079	A2 FORD NR 109793 34 GRB	213	da	13.541	3.000	10.156	2.250
40083	AUTOTURISM MAZDA	213	da	24.825	5.500	18.619	4.125
40087	AUTO IVECO DAILY35S10	213	da	22.569	5.000	16.926	3.750
50001	MASA SALA CURS 14MODULE+15SCAU	214	da	428	95	321	71
50002	LAPTOP MEGA BOOK	213	da	224	50	168	37
50003	VIDEOPROIECTOR SERIE9973377	213	da	258	57	194	43
60003	DULAP METALIC CASA DE BANI	214	da	457	101	343	76
60121	MASINA DE LEG TERMIC UNIBIND42	214	da	685	152	514	114
60123	SISTEM * P1700	213	da	133	29	100	22
60124	COPIATOR CANON IP 1600	214	da	1.013	224	760	168
60139	TELEFON NOKIA 63101	214	da	168	37	126	28
60146	TV LCD 37 SAMSUNG LE-3/S82	214	da	328	73	246	55
60148	POP-UP DISPLAY SCREEN (PANOU PUBLICITAR CU CADRU ME	214	da	1.232	273	924	205
60149	MACHETA SC 30 TRATARE APA	214	da	1.281	284	961	213
60150	SEIF MOBILIER CHEIE ACOPERIT LEMN ESC 730	214	da	1.323	293	992	220
60152	SEIF MOBILIER LEMN CU 4 RAFTURI EHC/1500R	214	da	1.508	334	1.131	251
60154	MACHETA	214	da	3.520	780	2.640	585
60155	INSTALATIE SISTEM AVERTIZARE SI SUPRAVEGHERE	214	da	5.019	1.112	3.764	834
60157	FAX CANON	214	da	380	84	285	63
60158	FAX CANON	214	da	380	84	285	63
60160	BIROU	214	da	1.397	310	1.048	232
60161	BIROU	214	da	1.397	310	1.048	232
60162	BIROU	214	da	1.397	310	1.048	232
90054	MACHETA SC 30 IEPURARE	214	da	1.281	284	961	213
90056	NOTEBOOK B ASUS K52F-SX050D	213	da	106	24	80	18
Total active libere de sarcini				409.942	90.822	307.457	68.116
TOTAL				536.326	118.822	402.244	89.116

17.22 Anexa 22 – Lista activelor Romtem neutilizate în procesul de producție, estimate a fi vândute în Planul de reorganizare

Mijloace fixe NON CORE

Număr inventar	Denumire	Cont contabil	Stare de funcționare	Valoare de piața (Ron)	Valoare de piața (Eur)	Valoare de lichidare (Ron)	Valoare de lichidare (Eur)
20023	STRUNG SNU 380	213	nu	3.611	800	2.708	600
20089	POD MONOGRINDA	213	nu	915	203	686	152
20099	ROBOT KUKA IVEP	213	nu	13.187	2.922	9.890	2.191
20115	UTILAJ TESTARE DESHIDRATARE NAMOL	213	da	1.200.078	265.875	900.059	199.406
30023	SURUBELNITA GDS 18E BOSH	213	da	295	65	221	49
30030	REZERVOR APA COMPRIMAT	213	da	1.345	298	1.009	224
40032	AUTOTURISM DACIA P 5 LOCURI	213	da	3.600	798	2.700	598
Total active libere de sarcini				1.223.032	270.960	917.274	203.220
TOTAL				1.223.032	270.960	917.274	203.220

17.23 Anexa 23 – Lista activelor Romtem utilizate în procesul de producție

Numar cadastral nou	Denumire	Tip activ	Valoare de piata (Ron)	Valoare de piata (Eur)	Valoare de lichidare (Ron)	Valoare de lichidare (Eur)
52515	Teren intravilan	teren	85.488	18.925	64.116	14.193
	C1-Hala productie	cladire	298.142	66.000	223.606	49.500
52516	Teren intravilan	teren	83.247	18.429	62.436	13.821
	C1-Hala productie	cladire	420.109	93.000	315.082	69.750
52517	Teren intravilan	teren	56.532	12.515	42.399	9.386
	C1-Hala productie	cladire	149.071	33.000	111.803	24.750
Total active ipotecate la Nexte			1.092.589	241.868	819.442	181.401
Total			1.092.589	241.868	819.442	181.401

Mijloace fixe CORE

Număr inventar	Denumire	Cont contabil	Stare de funcționare	Valoare de piata (Ron)	Valoare de piata (Eur)	Valoare de lichidare (Ron)	Valoare de lichidare (Eur)
20103	PRESA ABKANTE HP	213	da	268.209	59.421	201.156	44.566
20104	INSTALATIE SABLARE SI VOPSIRE	213	da	198.081	43.884	148.561	32.913
20105	MASINA AUTOMATA DEBITAT TIP PCL 35	213	da	221.086	48.981	165.814	36.736
20106	STIVUITOR HYSTER FORTENS	213	da	112.843	25.000	84.632	18.750
20107	FIERASTRAU CIRCULAR EHC 230/3 DISC	213	da	64.080	14.197	48.060	10.648
20108	PRESA DE INDOIT HYDROIL	213	da	40.549	8.984	30.412	6.738
20109	STRUNG CU PAT INCLINAT SBL 500	213	da	228.184	50.554	171.138	37.915
Total active ipotecate la BCR				1.133.032	251.021	849.774	188.266
20001	POLIZOR DUBLU PD500	213	da	130	29	98	22
20011	MASINA DE SLEFUIT	213	da	108	24	81	18
20012	MASINA DE GAURIT G40	213	da	346	77	260	58
20017	STAND PROBA PRESIUNE	213	da	260	58	195	43
20019	POLIZOR PD 300	213	da	130	29	97	22
20031	PIESA HIDRAULICA PH40	213	da	260	58	195	43
20033	TIROLIT (DEBITAT METAL)	213	da	108	24	81	18
20035	MASINA DE ROLUIT	213	da	216	48	162	36
20041	FREZA UNIVERSALA DE SCULARIE	213	da	648	144	486	108
20044	MASINA DE GAURIT TIP MV 6A	213	da	173	38	130	29
20057	BANC PROBA PRESIUNE TIP HAWLE	213	da	13.620	3.017	10.215	2.263
20058	EXHAUSTOR-IVEP	213	da	7.491	1.660	5.618	1.245
20062	CUPTOR PREINCALZIRE-IVEP	213	da	54.480	12.070	40.860	9.052
20063	INSTALATIE DE SABLAT-OMSG S 5A	213	da	47.670	10.561	35.753	7.921
20064	STRUNG SNA 500*1000	213	da	6.771	1.500	5.078	1.125
20065	STRUNG SN 402*1000	213	da	4.514	1.000	3.385	750
20068	STRUNG SNA 460*1500	213	da	6.771	1.500	5.078	1.125
20069	STRUNG SNB 460*1000	213	da	5.416	1.200	4.062	900
20072	STRUNG SNA 560*1000	213	da	8.125	1.800	6.093	1.350
20076	STRUNG SN 400*2000	213	da	5.416	1.200	4.062	900
20079	STRUNG SN 402*1000	213	da	4.514	1.000	3.385	750
20080	STRUNG SNA 560*1000	213	da	8.125	1.800	6.093	1.350
20081	STRUNG SNA 500*3000	213	da	9.930	2.200	7.448	1.650
20088	PANOU DISTRIBUTIE	213	da	915	203	686	152
20090	POD RULANT 2 X 10.5TO	213	da	915	203	686	152
20091	POD RULANT 5 X 17M	213	da	915	203	686	152
20092	PRESA HIDRAULICA PH 40	213	da	3.048	675	2.286	507
20093	MASINA DE GAURIT E40	213	da	915	203	686	152
20098	CONVEIOR IVEP	213	da	126.334	27.989	94.751	20.992
20100	CADA VOPSIRE IVEP	213	da	13.236	2.932	9.927	2.199
20101	PRESA HIDRAULICA	213	da	12.228	2.709	9.171	2.032
20102	STRUNG SN 400 X 750	213	da	4.062	900	3.047	675
20114	INSTALATIE SUDAT IN ARGON	213	da	2.946	653	2.209	490
20117	MATRITA PILOT PTR.PROBE(VULCANIZAT VE	213	da	28.526	6.320	21.394	4.740
20118	GHILOTINA MECANICA	213	da	148	34	111	25
20119	MATRITA PILOT PTR.PROBE(VULCANIZATSE	213	da	34.507	7.873	25.880	5.734
30008	FOARFECA GHILOTINA 16 MM	213	da	2.168	480	1.626	360
30013	INST.SUDURA PUNCTE PCO25	213	da	1.748	387	1.311	290
30022	FOARFECA TABLA GSC BOSH	213	da	327	73	245	54
30036	INSTRUMENT PTR.MASURAT GROSIMA	213	da	597	132	448	99
70005	TRANSPALETA HIDRAULICA	213	da	370	82	277	61
80006	CARUCIOR TRANSP.CTM 1000	214	da	154	34	116	26
80007	CARUCIOR TRANSP.CTM 1000	214	da	154	34	116	26
80008	CARUCIOR TRANSP.CTM 1000	214	da	154	34	116	26
400016	COMPUTER PA-1510 TURION64 TL50	214	da	400	89	300	66
Total active libere de sarcini				419.987	93.276	314.990	69.785
TOTAL				1.553.019	344.297	1.164.764	258.051

17.24 Anexa 24 – Detalii garanții instituite asupra creditelor bancare contractate de Aromet

Banca	Tip credit	Plafon aprobat	Garanții	Sold credit	Ron	Scadența
CURENT						
CREDIT AGRICOLE	Linie credit	2.500.000 EUR	Ipoteca imobile S.C. AROMET S.A.,utilaje	2.500.000 EUR		03.12.2013
	Credit t.s. pt.Fd. Eur,parte nerambusata	1.139.293 EUR	Ipoteca imobile S.C. AROMET S.A.,utilaje	0		02.03.2014
	Credit investitii Proiect Fd. Eur	911.434 EUR	Ipoteca imobile S.C. AROMET S.A.,utilaje	0		02.12.2019
TOTAL				2.500.000 EUR	10.931.000	
ALPHA BANK BUZAU	Credit trezorerie	1.800.000 EUR	Instrumente garantare	1.773.782 EUR		06.10.2013
TOTAL				1773.782 EUR	7.755.684	
BRD BUZAU	Linie credit valuta	100.000 EUR	Garantie imobiliara asupra imobile(teren si constructii) proprietatea S.C.RAMES S.A. BUZAU,garantie imobiliara asupra sumelor de bani prezente si viitoare din conturile curente deschise la BRD ale S.C. GRUP ROMET S.A.si S.C. AROMET S.A. in lei si valuta,garantie pe bunurile mobile asupra gaj utilaje proprietatea S.C. ROMTEM S.A.	100.000 EUR		16.06.2013
TOTAL				100.000 EUR	437.240	
UNICREDIT TIRIAC	Linie credit valuta	1.680.000 EUR	Ipoteca si interdictie de instrainare,inchiriere,grevare ,demolare ale societatii S.C. AROMET S.A.,garantie personala (fideiusiune)emis de S.C. GRUP ROMET S.A.,cesiune	1.680.000 EUR		02.07.2013
TOTAL				1.680.000 EUR	7.345.632	
PIRAEUS BANK	Linie credit instrumente	1.500.000 EUR	Gaj asupra cecurilor si biletelor la ordin si ipoteca mobiliara asupra creantelor aferente,cat si asupra creantelorderivate din facturile aferente cecurilor postdate.	1.500.000 EUR		05.03.2013
TOTAL				1.500.000 EUR	6.558.600	
EXIM BANK BUZAU	Linie credit Lei	4.500.000 LEI	Imobile proprietatea S.C. AGROEST S.A. si ipoteca utilaje agricole,ipoteca asupra conturilor curente prezente si viitoare,trei bilete la ordin in alb,fara proteste,emise de catre S.C.AROMET S.A. in favoarea EXIM BANK si contracte de fideiusiune constituite de S.C. GRUP ROMET S.A. si S.C. ROMTEM S.A.(codebitori)	4.500.000 LEI		30.06.2013
	Linie credit valuta	2.500.000 EUR	Imobile proprietatea S.C. AGROEST S.A. si ipoteca utilaje agricole,ipoteca asupra conturilor curente prezente si viitoare,trei bilete la ordin in alb,fara proteste,emise de catre S.C.AROMET S.A. in favoarea EXIM BANK si contracte de fideiusiune constituite de S.C. GRUP ROMET S.A. si S.C. ROMTEM S.A.(codebitori)	2.500.000 EUR		30.06.2013
TOTAL				2.500.000 EUR	15.431.000	
OTP BANK	Factoring	2.500.000 LEI	Ipoteca imobiliara asupra conturilor deschise de S.C.GRUP ROMET S.A.la Banca,ipoteca mobiliara asupra conturilor deschise de S.C. AROMET S.A la Banca,garantii-fideiusiune asupra bunurilor proprietatea societatii S.C.GRUP ROMET S.A si S.C. AROMET S.A.,garantii personale -fideiusiune-ale dl. Toma Constantin si ale d-nei Toma Rodica,cecuri si bilete la ordin girate in favoarea Bancii.	1.593.051 LEI		15.11.2013
TOTAL				1.593.051 LEI	1.593.051	
TOTAL GENERAL				10.053.782 EUR	50.052.207	

17.25 Anexa 25 – Detalii garanții instituite asupra creditelor bancare contractate de Grup Romet

Banca	Tip credit	Plafon aprobat	Garanții		Sold credit	Ron	Scadență
PIRAEUS BANK	Linie credit	500.000 EUR	Garanție reală mobilară Conturi GRUP ROMET S.A. Conturi AROMET S.A. Conturi ROMTEM S.R.L. Conturi D-na TOMA RODICA Conturi D-L TOMA CONSTANTIN Creanțe GRUP ROMET S.A. din facturi cesionate cf. anexa debitori cedați	Conturi deschise Piraeus Bank	491.967 EUR	2.153.389	30.04.2014
TOTAL					491.967 EUR	2.153.389	
ALPHA BANK BUZAU	Linie credit	1.650.000 EUR	Garanție reală mobilară Conturi GRUP ROMET S.A. Creanțe GRUP ROMET S.A. din facturi cesionate cf. anexa debitori cedați Creanțe GRUP ROMET S.A. Bilet la ordin , avalizat de catre DI Toma Constantin	Conturi deschise Alpha Bank	1.650.000 EUR	7.222.215	31.01.2014
TOTAL					1.650.000 EUR	7.222.215	
ALPHA BANK BUZAU	Linie credit	2.000.000 EUR	Garanție reală mobilară Conturi GRUP ROMET S.A. Conturi AROMET S.A. Creanțe GRUP ROMET S.A. din facturi cesionate cf. anexa debitori cedați Bilet la ordin GRUP ROMET S.A. Bilet la ordin AROMET S.A.	Conturi deschise Alpha Bank	1.391.975 EUR 2.710.000 RON	6.092.814 2.710.000	31.01.2014 31.01.2014
TOTAL					2.011.106 EUR	8.802.814	
UNICREDIT TIRIAC	Factoring	9.439.000 EUR	Garanție reală mobilară Conturi GRUP ROMET S.A. Creanțe GRUP ROMET S.A. din facturi cesionate cf. anexa debitori cedați Bilet la ordin , avalizat de catre DI Toma Constantin	Conturi deschise Unicredit Tiriac	6.351.372 EUR	27.800.590	16.07.2013
TOTAL					6.351.372 EUR	27.800.590	
GARANTI BANK	Factoring	3.000.000 EUR	Garanție reală mobilară Conturi GRUP ROMET S.A. Creanțe GRUP ROMET S.A. din facturi cesionate cf. anexa debitori cedați Fidejusiune DI Toma Constantin	Conturi deschise Garanti Bank	3.018.339 EUR	13.211.572	15.11.2013
TOTAL					3.018.339 EUR	13.211.572	
BRD BUZAU	Factoring	3.400.000 EUR	Garanție reală mobilară Conturi GRUP ROMET S.A. Facturi cesionate cf. anexa debitori cedați	Conturi deschise B.R.D.	2.720.000 EUR	11.905.712	24.05.2013
TOTAL					2.720.000 EUR	11.905.712	
BRD BUZAU	Linie credit valuta	100.000 EUR	Proprietar RAMES S.A. teren si constructii Proprietar ROMTEM S.R.L. strung pat inclinat masina hidraulica roluit masina automata debitat presa Abcant Darley Garanție reală mobilară Conturi GRUP ROMET S.A. Conturi AROMET S.A.	Nr. Cad 7663/1 /2/3/4/5/6 Gaj-Nr. Inventar 20110 20111 20112 20113 Conturi deschise BRD	98.436 EUR	430.864	16.06.2013
TOTAL					98.436 EUR	430.864	
MARFIN BANK	Linie credit valuta	2.201.250 RON	Garanție reală mobilară Conturi GRUP ROMET S.A. Garanție personala TOMA CONSTANTIN	Conturi deschise Marfin Bank	2.201.250 RON	2.201.250	31.08.2013
TOTAL					502.901 EUR	2.201.250	
BCR BUZAU	Credit documente livrare	18.727.302 RON	Garanție reală mobilară Conturi GRUP ROMET S.A. Creanțe GRUP ROMET S.A. din facturi cesionate cf. anexa debitori cedați Bilet la ordin , avalizat de catre DI Toma Constantin	Conturi deschise B.C. R.	18.727.302 RON	18.727.302	31.01.2013
BCR BUZAU	Credit execut silita SGB	2.630.198 RON	Proprietar A. AQUAROMET S.R.L. Depozit colateral 90.000 EUR Bilet la ordin , avalizat de catre DI Toma Constantin	S.C. ROMTEM S.R.L. Conturi GRUP ROMET S.A.	2.630.197 RON	2.630.197	31.01.2013 31.01.2013
TOTAL					4.879.372 EUR	21.357.499	
CREDIT AGRICOLE	Linie credit valută	1.500.000 EUR	Proprietar GRUP ROMET	Ipoteca Nr. Cad	1.467.298 EUR	6.422.510	31.12.2013
CREDIT AGRICOLE	Credit investiții	1.869.750 EUR	C1 - Magazie - 340 mp	52504	1.461.233 EUR	6.395.963	30.10.2020
CREDIT AGRICOLE	Factoring	1.500.000 EUR	C2 - Post trafo - 117 mp C3 - Magazie - 47 mp C4 - Garaj - 41 mp C1 - Hala productie - 6799 mp C2 - Anexa - 344 mp C6 - Cantina - 174 mp C7 - Birouri - 274 mp Proprietar A. AQUAROMET S.R.L. Garanție stoc marfa -6.000.000 EUR Creanțe GRUP ROMET S.A. din facturi cesionate cf. anexa debitori cedați Conturi GRUP ROMET S.A. Bilet la ordin , avalizat de catre DI Toma Constantin Bilet la ordin , avalizat de catre Dna Toma Rodica	52513 52519 Ipoteca Nr. Cad	1.461.227 EUR	6.395.937	31.12.2013
TOTAL					4.389.758 EUR	19.214.410	
RAIFFEISEN BANK	Factoring	13.500.000 RON	Garanție reală mobilară Facturi cesionate cf. anexa debitori cedați	Conturi deschise Raiffeisen Bank	13.500.000 RON	13.500.000	09.11.2013
TOTAL					3.084.234 EUR	13.500.000	
OTP BANK	Factoring	2.500.000 RON	Garanție reală mobilară Conturi GRUP ROMET S.A. Conturi AROMET S.A. Fidejusiune bunuri proprietate GRUP ROMET Fidejusiune bunuri proprietate AROMET Fidejusiune DI Toma Constantin Facturi cesionate cf. anexa debitori cedați	Conturi deschise OTPBank	599.852 RON	599.852	15.11.2013
TOTAL					137.043 EUR	599.852	
TOTAL GENERAL					29.334.529 EUR	128.400.167	

17.26 Anexa 26 – Detalii garanții instituite asupra creditelor bancare contractate de Romtem

Banca	Tip credit	Plafon aprobat	Garanții	Sold credit	Ron	Scadență
BCR BUZAU	Credit investiții	2.311.259 EUR	<p>Garantie mobiliara as. Actiunilor achizitionate</p> <p>Ipoteca imobil teren si constructii CF 186 Gura Siriu, proprietate S.C. ECOFOREST S.R.L.</p> <p>- ipotecamobiliara rang 1 proprietatea SC ROMTEM SRL:</p> <p>presaabkant, 1 buc, nr. inv. 20103</p> <p>instalatiesablare - vopsire, 1 buc, nr. inv.20104</p> <p>masina automata debitat tip PLC35, 1 buc, nr.inv.20105</p> <p>stivuitor HYSTER FORTENS, 1 buc, nr. inv.20106</p> <p>fierastrau circular EHC 130/3 DISC, 1 buc, nr.inv.20107;</p> <p>presa de indoit HYDROL, 1 buc, nr. inv. 20108;</p> <p>strung cu pat inclinat SBL 500, 1 buc., nr. inv. 20109.</p> <p>- ipotecamobiliara rang 1proprietatea SC TOTALAGRO SRL:</p> <p>instalatie de irigatu rampă și pivot mobil, 2 buc, nr. inv. 20666, 20667;</p> <p>instalatie de irigat cu rampă și pivot fix, 2 buc, nr. inv. 20672, 20673;</p> <p>instalatie de irigat cu tambur și furtun mobil, 4 buc, nr. inv. 20668, 20669, 20670, 20671</p> <p>-ipotecamobiliara rang 1proprietatea SC AGROGLOBAL SA</p> <p>instalatie de irigat cu rampă și pivot fix, 1 buc, nr. inv. 22904;</p> <p>instalatie de irigat cu rampă și pivot fix, 1 buc, nr. inv. 22905</p> <p>instalatie de irigat cu rampă și pivot fix, 1 buc, nr. inv. 22906</p> <p>instalatie de irigat cu rampă și pivot fix, 1 buc, nr. inv. 22907</p> <p>instalatie de irigat cu tambur și furtun, 1 buc, nr. inv. 22908</p> <p>instalatie de irigat cu tambur și furtun, 1 buc, nr. inv. 22909</p> <p>instalatie de irigat cu tambur și furtun, 1 buc, nr. inv. 22910</p> <p>instalatie de irigat cu tambur și furtun, 1 buc, nr. inv. 22911;</p> <p>plugurtatreversibil MEC 00, 1 buc, nr. inv. 22912</p> <p>frezărebilonat, 1 buc, nr. inv. 22913</p> <p>instalatie de irigat IIRP MOBIL L300, 1 buc, nr. inv. 22914</p> <p>instalatie de irigat IIRP MOBIL L300, 1 buc, nr. inv. 22915;</p> <p>instalatie de irigat 100x330, 1 buc, nr. inv. 22916;</p> <p>plugurtatreversibil 82801, 1 buc, nr. inv. 22917;</p> <p>plugurtatreversibil 82801, 1 buc, nr. inv. 22918;</p> <p>tractorLandini, 1 buc, nr. inv. 22919</p> <p>plugurtatreversibil MEC 00, 1 buc, nr. inv. 22920</p> <p>remorcătestare 14 TO, 1 buc, nr. inv. 22921</p> <p>tractorSame Explorer 75 cadru cu siguranță, 1 buc, nr. inv. 22922.</p> <p>Bilet la ordin avalizat de D-I Toma Constantin</p> <p>Cont curente</p> <p>Garantie de companie S.C. GRUP ROMET S.A., ROMTEM S.R.L., ECOFOREST S.R.L.</p>	982.260 EUR	4.299.450	30.03.2017
TOTAL				982.260 EUR	4.299.450	
NEXTEBANK	Credit investitii	2.141.848 EUR	<p>Propr. Romtem</p> <p>C3 - Hala productie - 836 mp</p> <p>C4 - Hala productie - 740 mp</p> <p>C5 - Hala productie - 341 mp</p> <p>Propr. Aromet</p> <p>C2 - Birouri - 113 mp</p> <p>C4 - Birouri - 116 mp</p> <p>C3 - Birouri - 199 mp</p> <p>C5 - Pavilion administrativ - 660 mp</p> <p>C6 - Forja - 642 mp</p> <p>C7 - Birouri - 311 mp</p> <p>Garantie corporatista D-L Toma Constantin</p> <p>Garantie corporatista D-na Toma Rodica</p> <p>Garantie corporatista S.C. AROMET S.A.</p> <p>Fideliune D-L Chiran Duta ,Fideliune D-I Pantazi Dan</p> <p>Bilet la ordin avalizate de catre D-L Toma Constantin ,d-na Toma Rodica , d-I Pantazi Dan, d-I Chiran Duta</p>	1.622.227 EUR	7.100.650	8/4/2023
TOTAL				1.622.227 EUR	7.100.650	
TOTAL GENERAL				2.604.487 EUR	11.400.100	

17.27 Anexa 27 – Autorizații și certificări

AUTORIZATIE/ CERTIFICARE AROMET	FIRMA AUTORIZATA	PERIOADA	OBSERVAȚII
Certificare ISO 9001 și ISO 14001- supraveghere anuala	CERTIND SA Bucuresti organism acreditat RENAR	august 2014	In august 2015 supraveghere, iar in august 2016 recertificare
MASURATORI DE MEDIU (EMISII, IMISII, DETERMINARI SOL, ZGOMOT ANALIZA PA)	firma acreditata	iunie 2014	Determinari stabilite prin autorizatia de mediu nr.95/ 05.05.2014 Periodicitate efectuare determinari : trimestrial, semestrial, anual functie de punctul de prelevare Nota: conform autorizatiei nou emise toate determinarile se efectueaza in 30 zile de la emiterea autorizatiei (iunie 2014), apoi se efectueaza cu urmatoarea frecventa : Trimestrial-2 probe COV Semestrial- 2 probe pulberi totale, 3 probe pulberi in suspensie, 1 proba sol Anual- 1 proba pulberi in suspensie, sol- 1proba, zgomot -2 probe
DETERMINARI PROTECTIA MUNCII (determinari noxe chimice, zgomot)	Directia Sanatate publica	iulie 2014	determinari anuale
SERVICIU EXTERN Protectia Muncii -PSI	SC EVAL SAFETY SRL	-	-
Masuri conform program de conformare din autorizatia de mediu			TERMEN MAXIM IULIE 2015 sol poluat la soneta turnatorie (decopertare pamant 30 cm adancime si aprox 100 m2)
AUTORIZARE ISCIR ECHIPAMENTE – turnatorie – generator abur, autoclava			Urmeaza colectare oferta pentru proiectare/autorizare
Autorizatie operator interventii gaze			Urmeaza sa primim oferta de cursuri de autorizare
Autorizare activitate de umplere, reumplere, verificare, reparare si casare recipient cu fluide sub presiune- sectia OXIGEN Implicit autorizare operator imbuteliere	ISCIR BRASOV		Data prognozata august 2014
VERIFICARE PERIODICA PODURI RULANTE - 2buc Turnatorie	CNCIR PLOIESTI		Aug-15 Periodicitate :1 sau 2 ani functie de constatare
Verificare tehnica in utilizare poduri rulante MAII 3 buc Contract nr . 26095/24.07.2013	CNCIR PLOIESTI		Iulie –august 2014 Periodicitate :1 sau 2 ani functie de constatare
Verificare tehnica in utilizare motostivuitoare -1 buc turnatorie	CNCIR PLOIESTI		In iulie- august 2014 Periodicitate : verificare anuala
Verificare la scadenta a motostivuitoarele – 2 buc	CNCIR PLOIESTI		Martie- aprilie 2015 Periodicitate: 2 ani
ELIMINARE DESURI PERICULOASE(LAVETE IMBIBATE CU ULEIURI, AMBALAJE VOPSELURI,		iunie 2014	Cerinta legala stabilita prin autorizatia de mediu nr 95/05.05.2014 Oferte de pret in analiza, urmeaza semnare contracte cu firme autorizate pentru colectare deseuri periculoase
Buletine PRAM	DAL TRUST CONS SRL	august 2014	Verificare anuala
Autorizare sudori Cf EN 287-1 Procedeu 135	Centru perfectionare DUCTIL		La cererea clientul Perioada prognozata august 2014

AUTORIZATIE/ CERTIFICARE GRUP ROMET	FIRMA AUTORIZATA	PERIOADA	OBSERVATII
Certificare ISO 9001 Supraveghere anuala		decembrie 2014	Supraveghere anuala in 2015, iar in 2016 recertificare
SERVICU EXTERN Protectia Muncii -PSI	SC EVAL SAFETY SRL	-	-
Verificare la scadenta a motostivuitoarele – 1 buc	CNCIR PLOIESTI	martie - aprilie 2015	-
ELIMINARE DESEURI PERICULOASE(TOXICE –BACTERIOLOGICE- LABORATOR ANALIZA APE)			Cerinta legala stabilita prin autorizatia de mediu Oferte de pret in analiza, urmeaza semnare contracte cu firme autorizate pentru colectare deseuri periculoase

AUTORIZATIE/ CERTIFICARE ROMTEM	FIRMA AUTORIZATA	PERIOADA	OBSERVATII
Certificare ISO 9001 si ISO 14001- supraveghere anuala	CERTIND SA Bucuresti organism acreditat RENAR	februarie 2014	Urmatoarea supraveghere –februarie 2015
SERVICU EXTERN Protectia Muncii -PSI	SC EVAL SAFETY SRL	-	-
Buletine PRAM (impamantare prize)	DAL TRUST CONS SRL	august 2014	Verificare anuala
MASURATORI DE MEDIU (EMISII, IMISII, ZGOMOT)	LAJEDO Ploiesti	februarie 2014	Determinari solicitate prin autorizatia de mediu. Periodicitate: anual Urmatoarele determinari februarie 2015
DETERMINARI PROTECTIA MUNCII	Directia Sanatate Publica	iunie – iulie 2014	determinari anuale